


キッズフラワー✿使い フラワーアレンジメント体験教室

上北条小学校（倉吉市）
6年生18名
平成30年2月8日（木）

✿体験の様子

まずは花材の説明から。
今回は鳥取県産のスプレーストックを使います。



《使用した花材の紹介》

鳥取県産
スプレーストック
アセビ
他県産
ポピー
スイートピー

オアシスにガーデンフェンスを立ててアセビの葉をしきつめて..



BSS「マルっととっとり」で体験の様子が紹介されました！
マルちゃんも一緒に体験しましたよ♪

庭ができあがってきました♪

スプレーストックとスイートピーで彩りを加えていきます




ジャ、ジャーン!!

完成



みんなの個性が光る作品が出来上がりました




🌸 児童の皆さんの感想

- 初めてフラワーアレンジメントをして花がより好きになったし、自分でも花でアレンジがしたくなりました。
- 同じ花、本数を使っているのに、一人一人の個性が出てみんなちがう作品になっていたのがよかった。指導者の方がていねいに教えてくださって、分かりやすかったし楽しかった。また、家でも花をいけてみたいと思った。
- いろんな花があって、何をどこにさすか決めるのが難しかったけど、指導者のみなさんがわかりやすく教えてくださったので、楽しかったです。家でもフラワーアレンジメントをしてみたいです。
- とてもいい体験ができて本当に良かったと思いました。花がもっと好きになったし、花にはいろんな花がいっぱいあるんだなと思いました。

🌸 講師さんの紹介

倉吉花商組合所属

花はあんどろ 安藤 充勉 さん
(倉吉市西町2680)
電話：0858-22-2729



主催：鳥取県花き振興協議会(とっとりけんかきしんこうぎょうかい)

