

# 第7章 植栽工

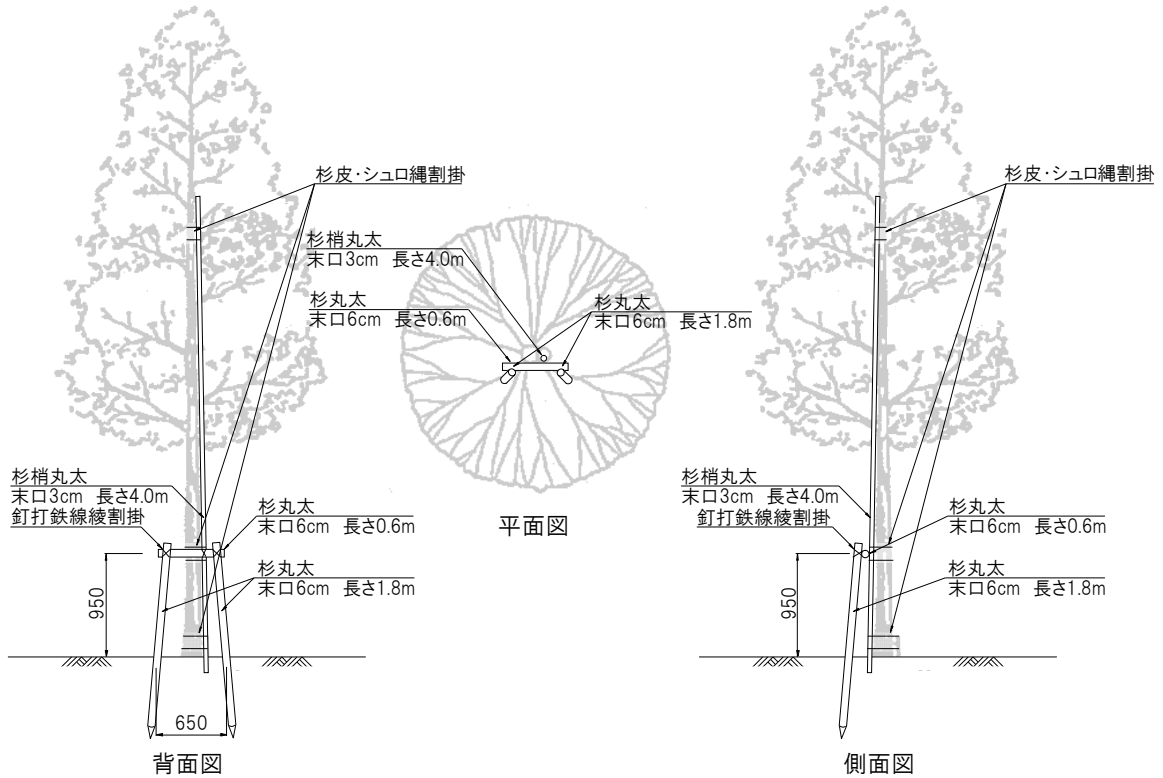


# 植樹用支柱PP 適用区分

区分	幹周		20cm未満	20cm以上 30cm未満	30cm以上 35cm未満	35cm以上 40cm未満	40cm以上 50cm未満	50cm以上 60cm未満	60cm以上 75cm未満	75cm以上		
	樹高											
公園植栽工	高木	300cm以上	二脚鳥居支柱(添木付)									
			二脚鳥居支柱(添木なし)				三脚鳥居支柱					
			十字鳥居支柱				四脚支柱 (二脚鳥居組合せ)					
			竹ハツ掛支柱									
			丸太ハツ掛支柱 L=4m				丸太ハツ掛支柱 L=6~7m					
	中木	300cm未満 250cm以上	二脚鳥居支柱(添木付)									
			竹ハツ掛支柱									
		250cm未満 100cm以上	添柱型支柱									
			竹布掛支柱									
	低木	60cm未満	生垣支柱									
道路植栽工	高木	300cm以上	二脚鳥居支柱(添木付)									
			二脚鳥居支柱(添木なし)				三脚鳥居支柱					
			十字鳥居支柱				四脚支柱 (二脚鳥居組合せ)					
			丸太ハツ掛支柱 L=4m									
			丸太ハツ掛支柱 L=6~7m									
	中木	300cm未満 250cm以上	二脚鳥居支柱(添木付)									
			竹ハツ掛支柱									
		250cm未満 100cm以上	添柱型支柱									
			竹布掛支柱									
	低木	60cm未満	生垣支柱									

# 植樹用支柱 PP

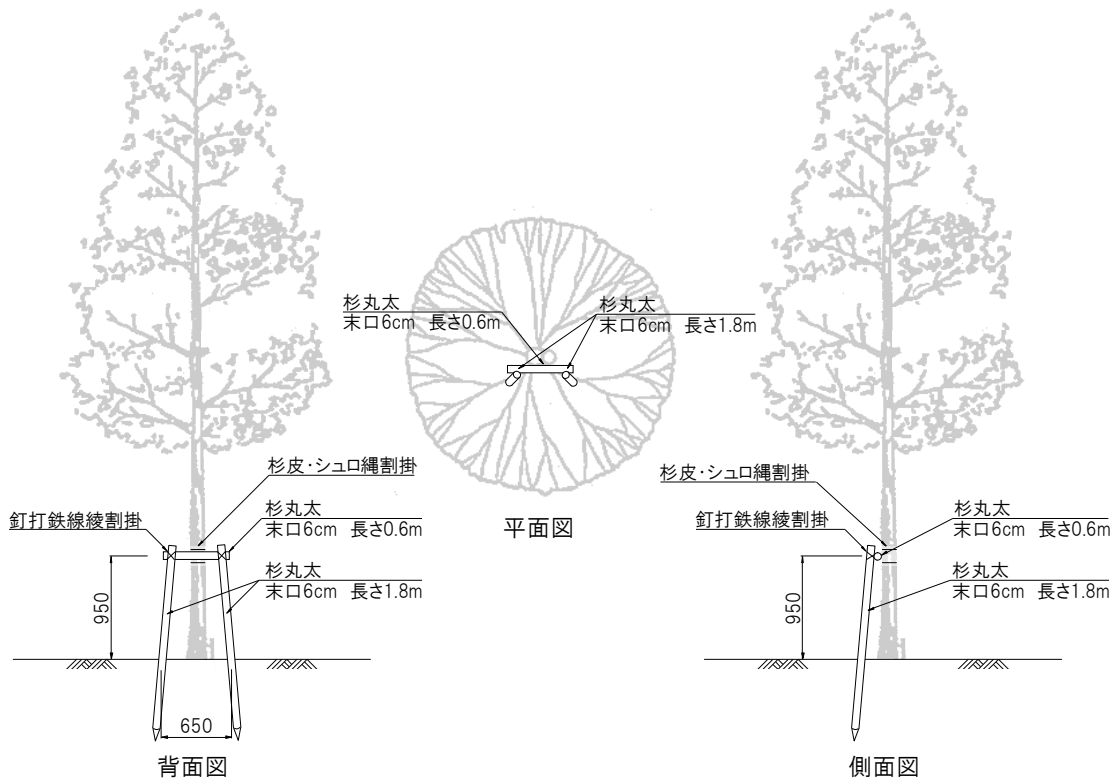
## 二脚鳥居支柱(添木付)



### 注意事項

1. 杉丸太の材質は杉又は檜とし、防腐加工（焼きは除く）が施されたものとする。また、間伐材であっても材質が同一で、防腐加工（焼きは除く）が施されていれば使用できる。

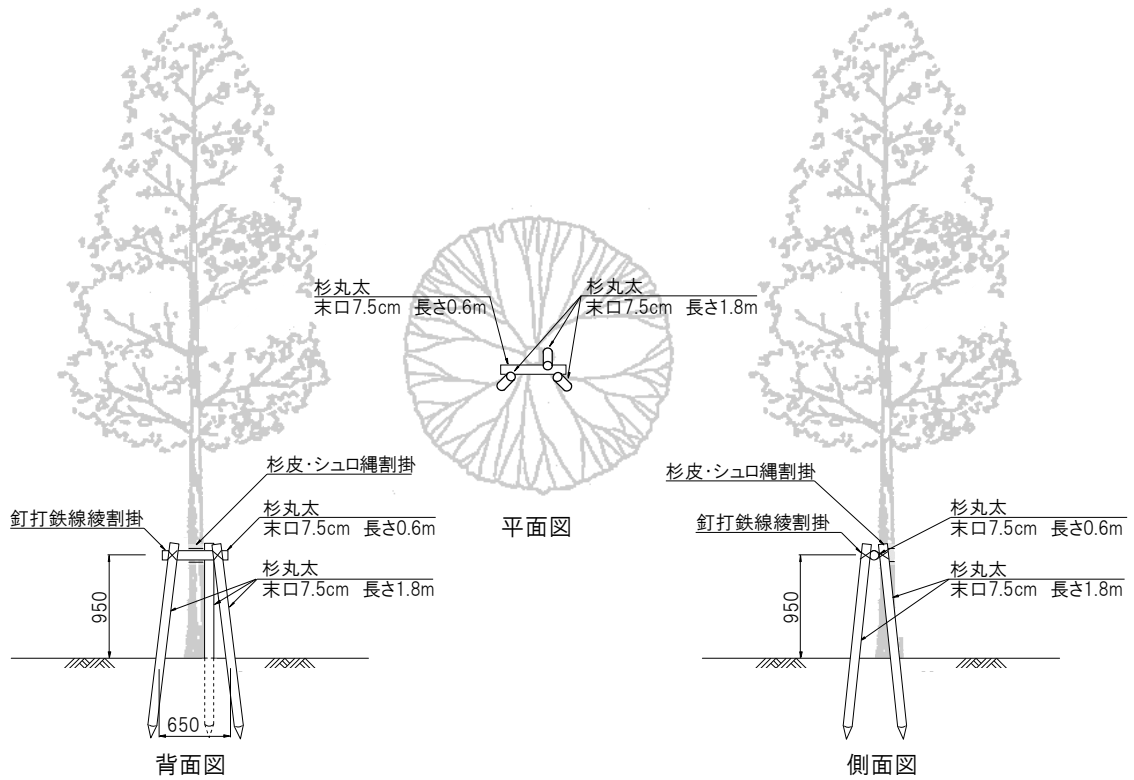
## 二脚鳥居支柱(添木なし)



### 注意事項

1. 杉丸太の材質は杉又は檜とし、防腐加工（焼きは除く）が施されたものとする。また、間伐材であっても材質が同一で、防腐加工（焼きは除く）が施されていれば使用できる。

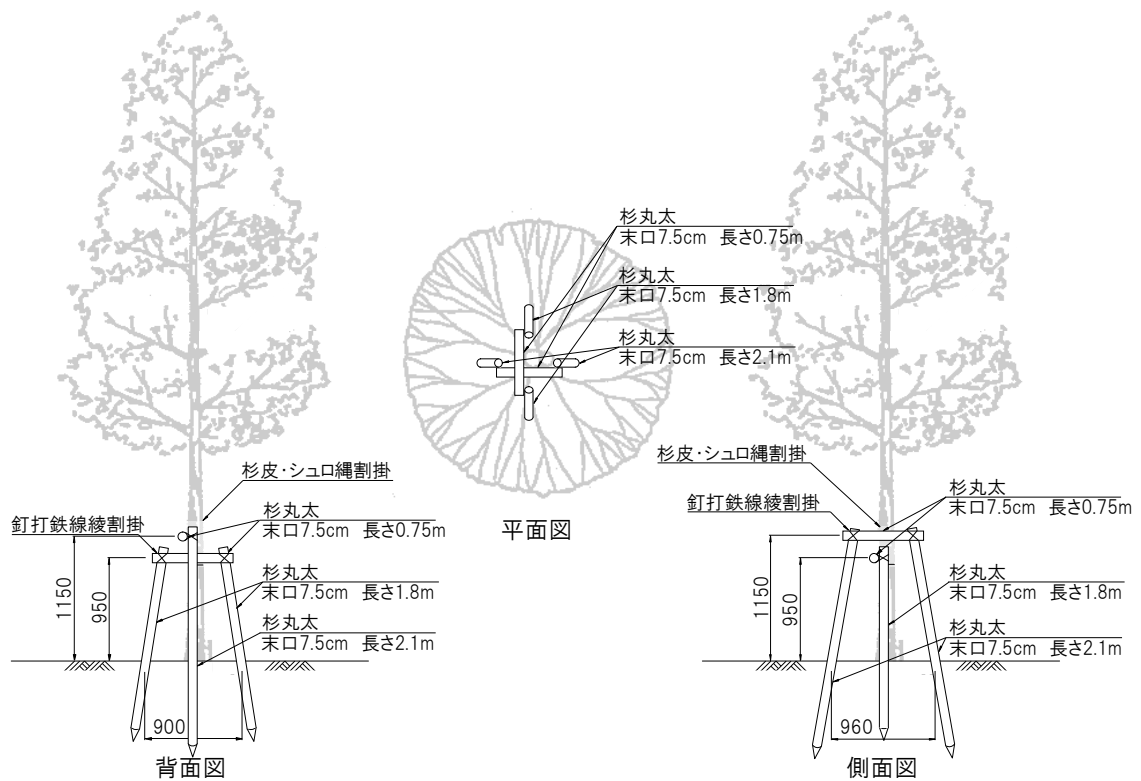
### 三脚鳥居支柱



#### 注意事項

1. 杉丸太の材質は杉又は檜とし、防腐加工（焼きは除く）が施されたものとする。また、間伐材であっても材質が同一で、防腐加工（焼きは除く）が施されていれば使用できる。

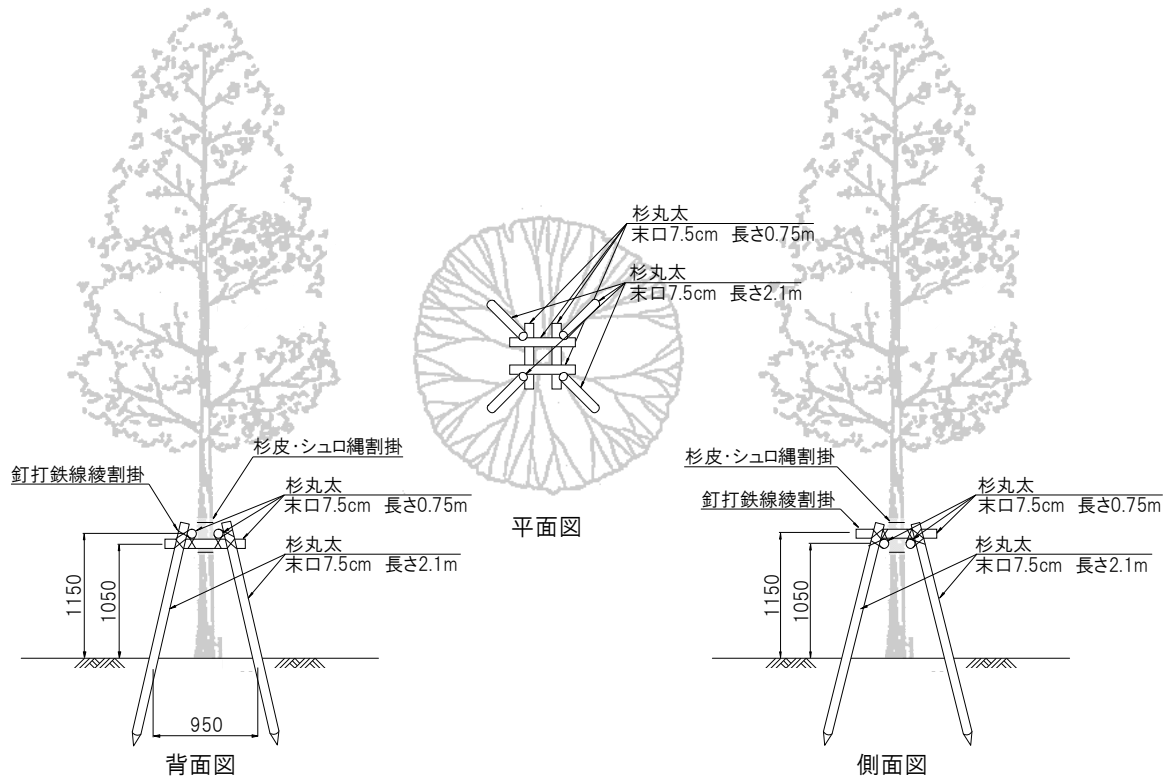
### 十字鳥居支柱



#### 注意事項

1. 杉丸太の材質は杉又は檜とし、防腐加工（焼きは除く）が施されたものとする。また、間伐材であっても材質が同一で、防腐加工（焼きは除く）が施されていれば使用できる。

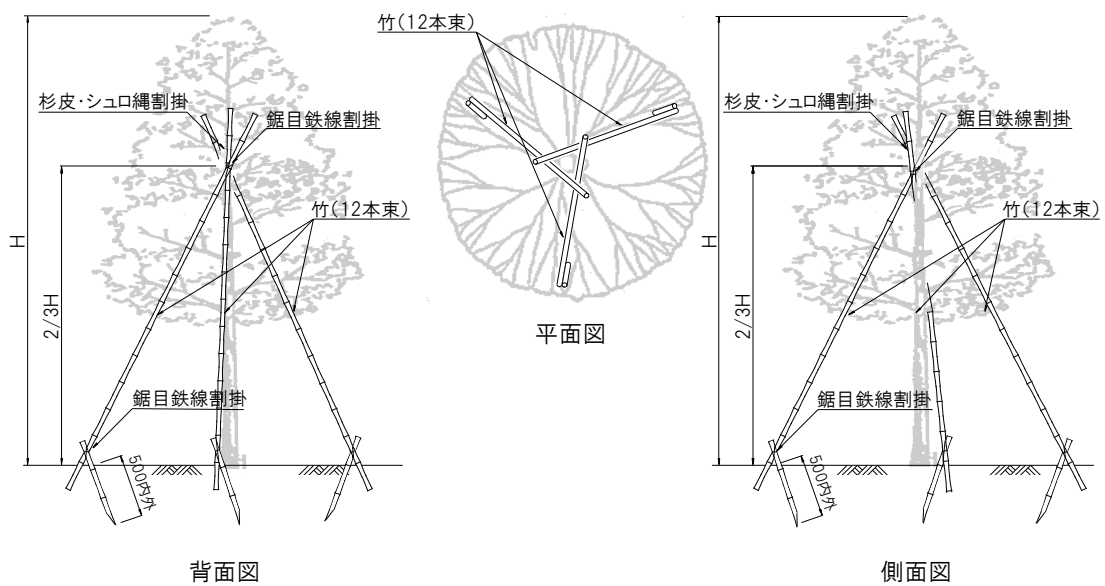
## 四脚支柱



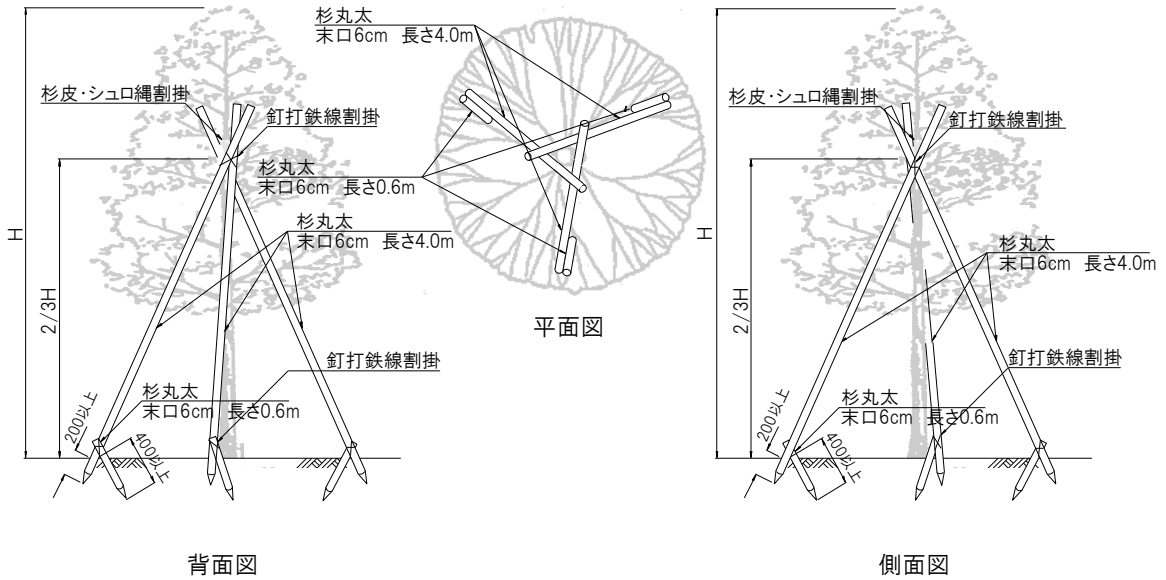
### 注意事項

1. 杉丸太の材質は杉又は檜とし、防腐加工（焼きは除く）が施されたものとする。また、間伐材であっても材質が同一で、防腐加工（焼きは除く）が施されていれば使用できる。

## 八つ掛(竹)



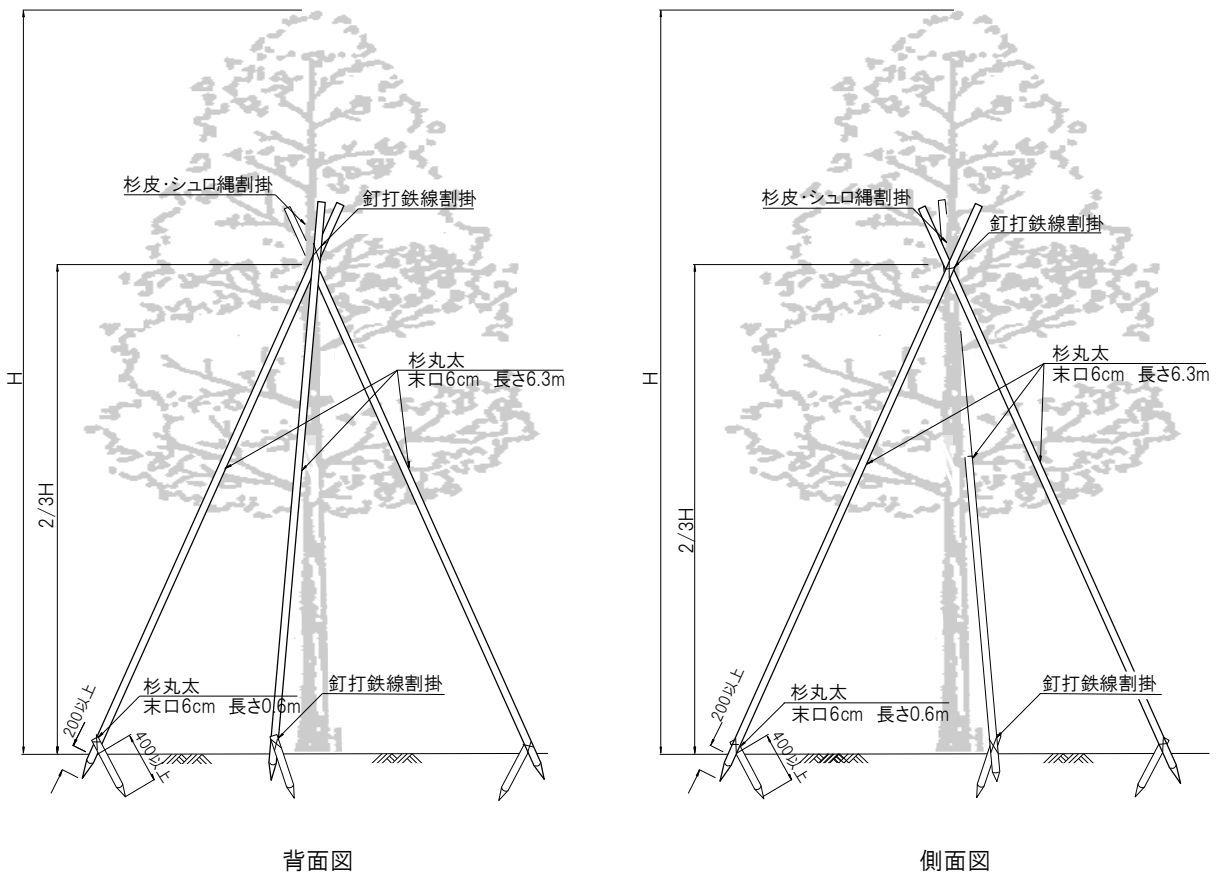
### 丸太ハツ掛支柱 L=4m



#### 注意事項

1. 杉丸太の材質は杉又は檜とし、防腐加工（焼きは除く）が施されたものとする。また、間伐材であっても材質が同一で、防腐加工（焼きは除く）が施されていければ使用できる。

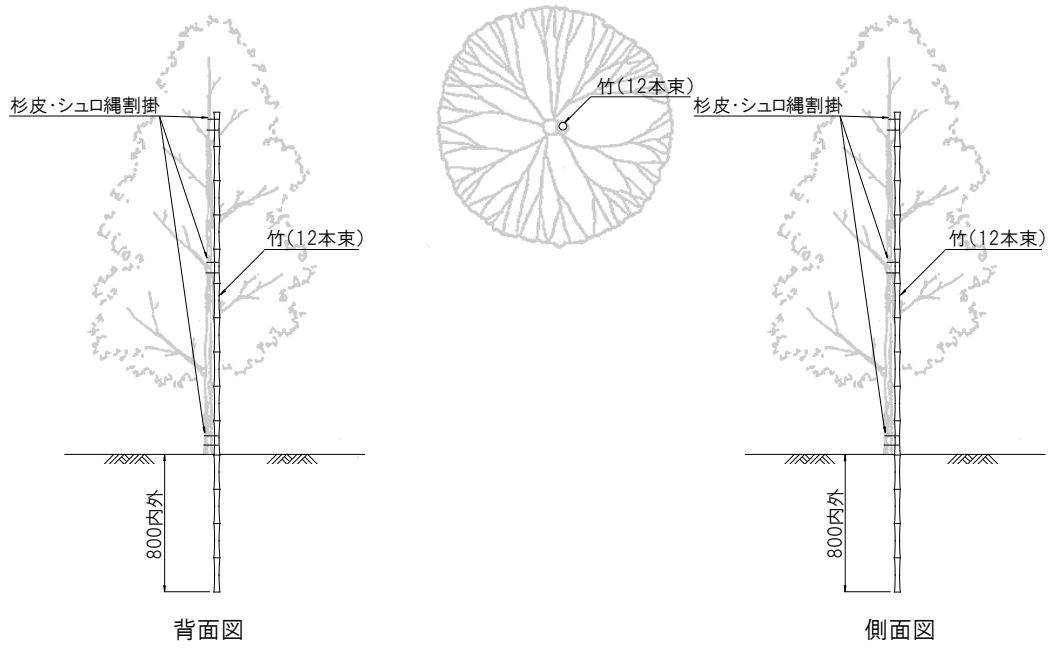
### 丸太ハツ掛支柱 L=6~7m



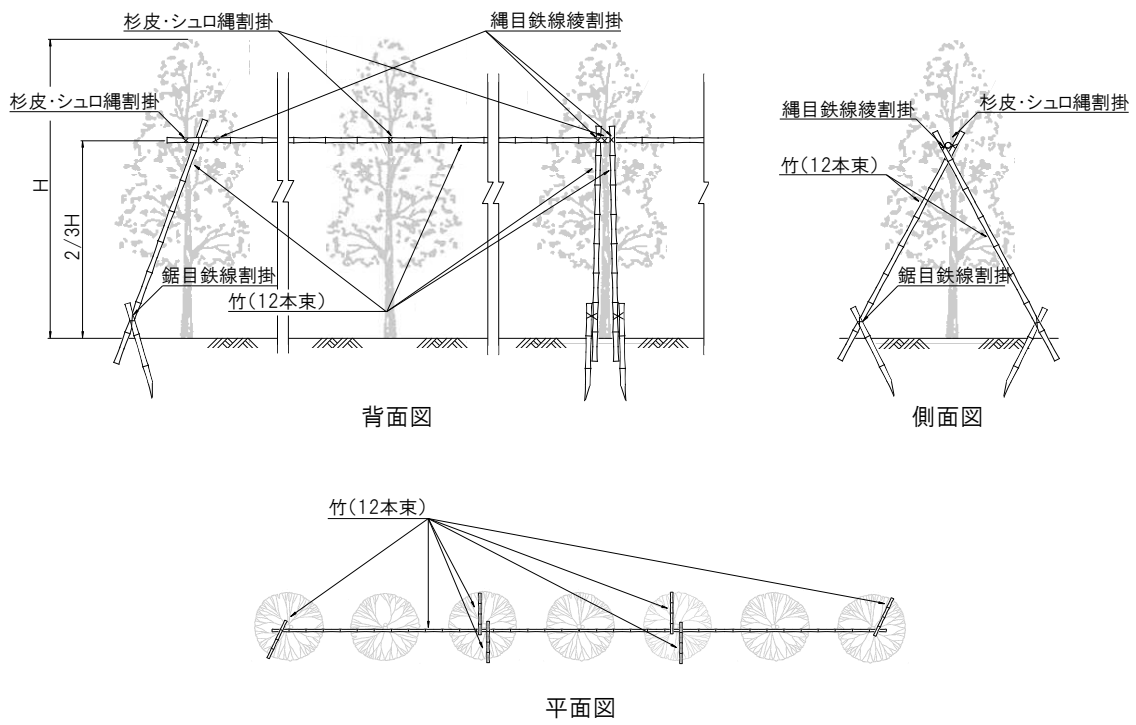
#### 注意事項

1. 杉丸太の材質は杉又は檜とし、防腐加工（焼きは除く）が施されたものとする。また、間伐材であっても材質が同一で、防腐加工（焼きは除く）が施されていければ使用できる。

### 添柱型支柱

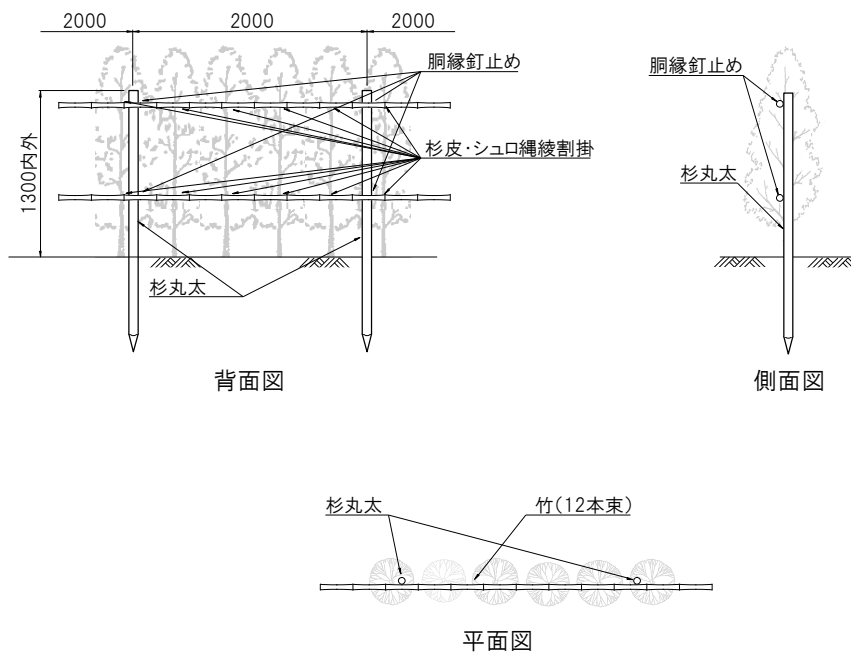


### 布掛型支柱





## 生垣型支柱



### 注意事項

1. 杉丸太の材質は杉又は檜とし、防腐加工（焼きは除く）が施されたものとする。また、間伐材であっても材質が同一で、防腐加工（焼きは除く）が施されていれば使用できる。
2. 植樹本数はm当たり2～3本とする。

### 材料表

(100本当たり)

支柱	材料表									
	杉丸太								杉梢丸太	竹
	長0.6m 末口6cm	長0.6m 末口7.5cm	長0.75m 末口7.5cm	長1.8m 末口6cm	長1.8m 末口7.5cm	長2.1m 末口7.5cm	長4.0m 末口6cm	長6.3m 中径6cm	長4.0m 末口3cm	末口2.5cm
二脚鳥居支柱(添木付)	100			200					100	
二脚鳥居支柱(添木なし)	100			200						
三脚鳥居支柱		100			300					
十字鳥居支柱			200		200	200				
四脚支柱(二脚鳥居組合せ)			400			400				
竹八ツ掛支柱										必要量
丸太八ツ掛支柱 L=4m	300						300			
丸太八ツ掛支柱 L=6～7m	300							300		
添柱型支柱										必要量
竹布掛支柱										必要量
生垣支柱	必要量									必要量