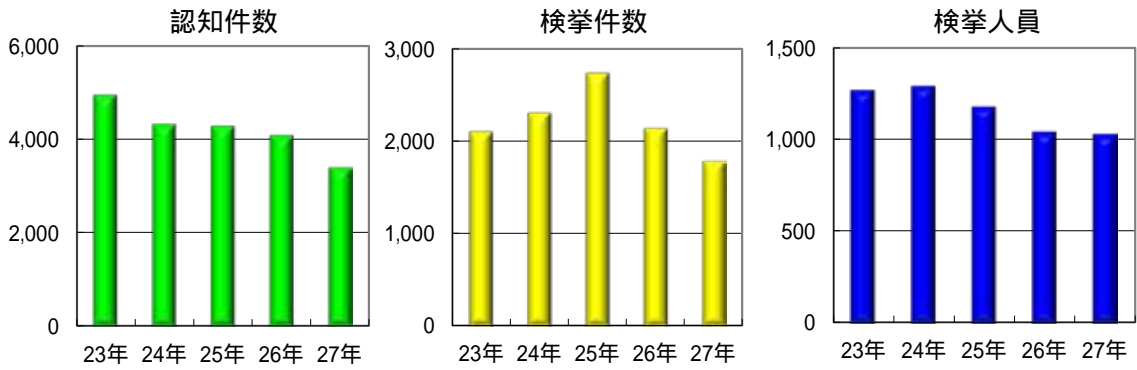


平成27年 刑法犯 認知・検挙状況

1 刑法犯 認知・検挙状況



	23年	24年	25年	26年	27年
認知件数	4,941	4,313	4,279	4,077	3,388
検挙件数	2,105	2,310	2,740	2,139	1,785
検挙人員	1,270	1,293	1,180	1,042	1,030

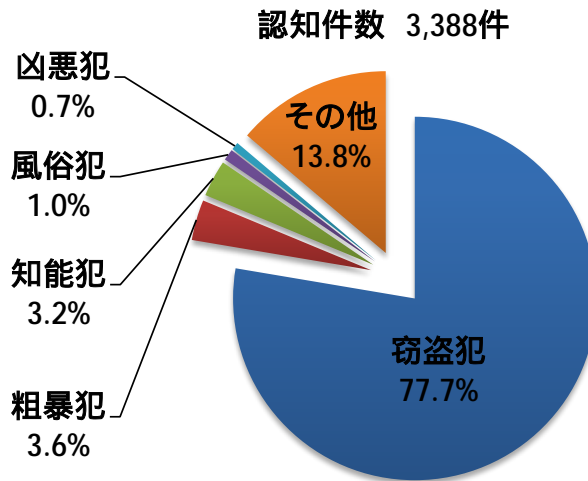
認知件数が12年連続で減少

認知件数は、3,388件で、前年に比べ689件(16.9%)減少

検挙件数は、1,785件で、前年に比べ354件(16.5%)減少

検挙人員は、1,030件で、前年に比べ12件(1.2%)減少

刑法犯 認知件数の内訳



	23年	24年	25年	26年	27年
認知件数総数	4,941	4,313	4,279	4,077	3,388
包					
括					
罪					
種					
別					
窃盗犯	3,799	3,292	3,215	3,141	2,631
知能犯	157	176	167	138	110
粗暴犯	157	178	160	121	122
風俗犯	25	39	42	32	34
凶悪犯	16	18	18	16	23
その他	787	610	677	629	468

刑法犯の77.7%が窃盗犯

2 重要犯罪(殺人・強盗・放火・強姦・強制わいせつ・略取誘拐) 認知・検挙状況

重要犯罪 認知件数の推移

	23年	24年	25年	26年	27年
認知件数総数	33	40	45	33	45
殺人	2	1	5	3	6
強盗	7	9	4	2	5
放火	3	5	4	8	6
強姦	4	3	5	3	6
強制わいせつ	17	20	24	16	22
略取誘拐		2	3	1	

重要犯罪 検挙件数の推移

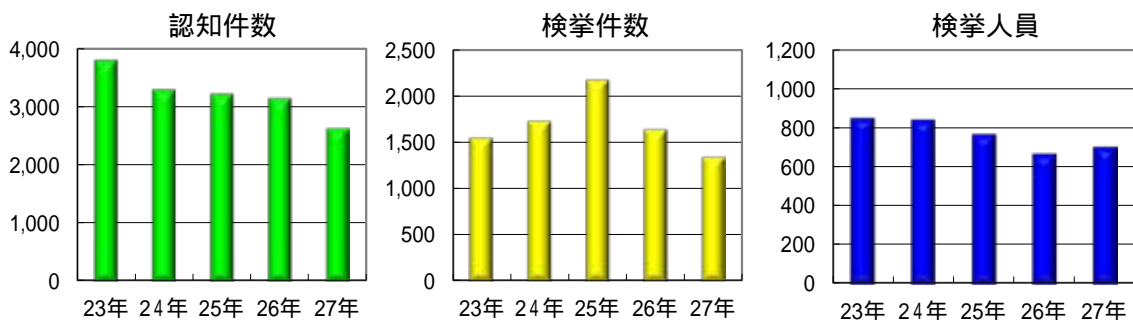
	23年	24年	25年	26年	27年
検挙件数総数	40	36	37	28	44
殺人	2	1	5	4	6
強盗	8	9	4	1	4
放火	3	5	4	8	5
強姦	3	2	5	2	8
強制わいせつ	23	17	16	12	21
略取誘拐	1	2	3	1	

重要犯罪 検挙人員の推移

	23年	24年	25年	26年	27年
検挙人員総数	23	23	27	20	25
殺人	2	1	4	4	5
強盗	10	7	2	1	6
放火	2	4	4	4	3
強姦	1	2	4	2	4
強制わいせつ	7	8	10	9	6
略取誘拐	1	1	3		1

認知は、45件で前年に比べ12件(36.4%)増加
 検挙は、44件で前年に比べ16件(57.1%)増加

3 窃盗犯 認知・検挙状況

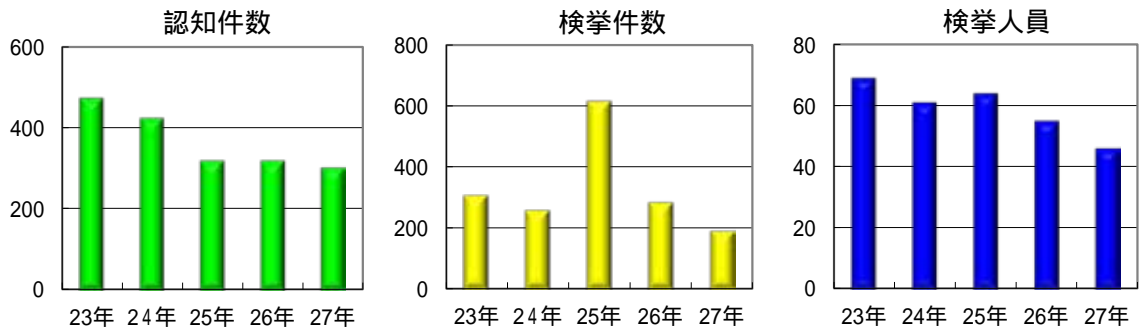


	23年	24年	25年	26年	27年
認知件数	3,799	3,292	3,215	3,141	2,631
検挙件数	1,550	1,731	2,175	1,640	1,344
検挙人員	851	842	768	669	703

認知は、2,631件で前年に比べ510件(16.2%)減少
 ・増加している犯罪
 色情わらい 72件で11件(18.0%)増加
 ・減少している犯罪
 自転車盗 779件で199件(20.3%)減少

検挙は、1,344件で前年に比べ296件(18.0%)減少

4 重要窃盗犯(侵入窃盗・自動車盗・ひったくり・すり) 認知・検挙状況



重要窃盗犯 認知件数の推移

	23年	24年	25年	26年	27年
認知件数総数	473	424	319	319	302
侵入窃盗	444	380	301	301	290
自動車盗	24	35	11	14	7
ひったくり	5	6	5	3	5
すり		3	2	1	

重要窃盗犯 検挙件数の推移

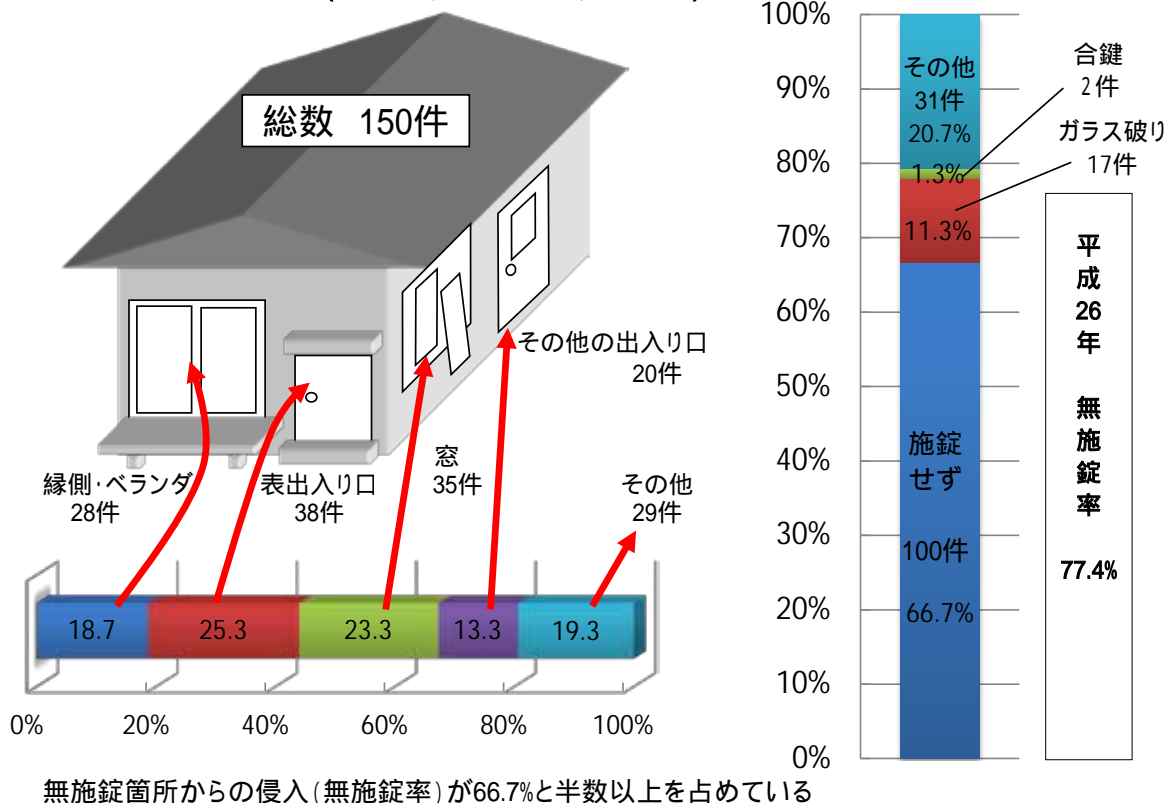
	23年	24年	25年	26年	27年
検挙人員総数	308	259	617	285	192
侵入窃盗	297	233	189	264	178
自動車盗	9	23	422	19	10
ひったくり	2		4	1	4
すり		3	2	1	

重要窃盗犯 検挙人員の推移

	23年	24年	25年	26年	27年
検挙人員総数	69	61	64	55	46
侵入窃盗	62	49	47	45	42
自動車盗	6	10	10	9	3
ひったくり	1		4	1	1
すり		2	3		

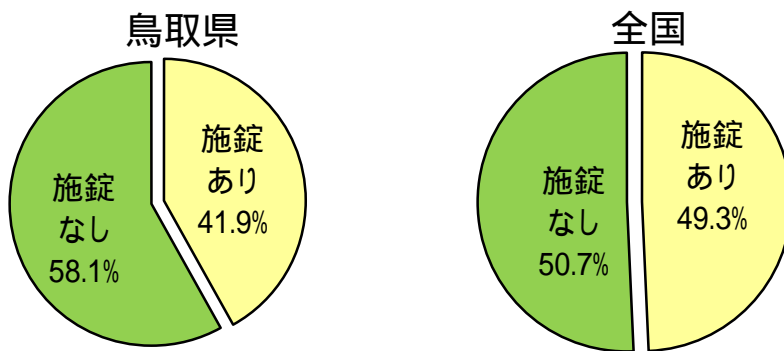
認知は、302件で前年に比べ17件(5.3%)減少
 検挙は、192件で前年に比べ93件(32.6%)減少

5 住宅対象 侵入窃盗(空き巣、忍び込み、居空き)の侵入状況




6 車上ねらい・乗り物盗 施錠状況

車上ねらい



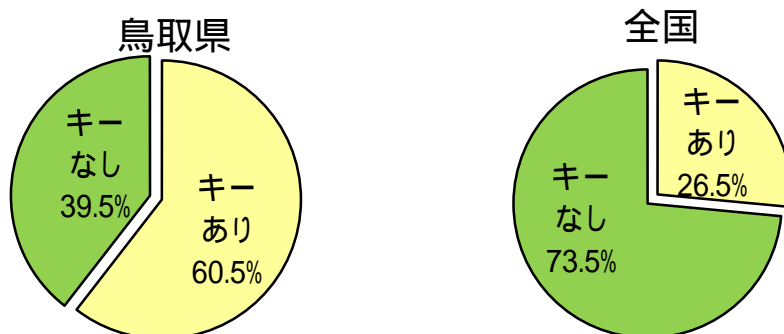
		鳥取県	全国
総	数	248	65,023
うち)施錠なし	件数	144	32,996
	率	58.1%	50.7%

自動車盗



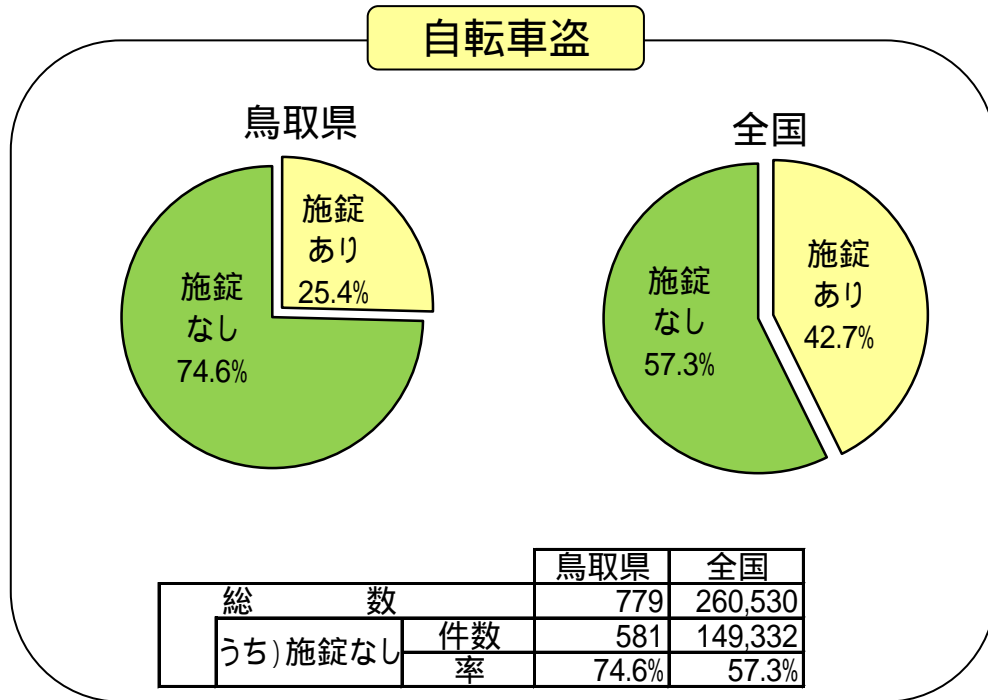
		鳥取県	全国
総	数	7	13,821
うち)キーあり	件数	5	3,523
	率	71.4%	25.5%

オートバイ盗



		鳥取県	全国
総	数	38	35,486
うち)キーあり	件数	23	9,418
	率	60.5%	26.5%

自転車盗



7 自転車盗 市町村別 施錠状況

区分	自転車盗			
	総数 (件数)	施錠あり (件数)	施錠なし (件数)	無施錠率 (%)
総数	779	198	581	74.6
鳥取市	259	73	186	71.8
米子市	374	91	283	75.7
倉吉市	49	18	31	63.3
境港市	36	9	27	75.0
岩美町	11	3	8	72.7
若桜町	0			-
智頭町	1		1	100.0
八頭町	1		1	100.0
三朝町	2		2	100.0
湯梨浜町	1		1	100.0
琴浦町	4		4	100.0
北栄町	9	2	7	77.8
日吉津村	21	1	20	95.2
大山町	7		7	100.0
南部町	2	1	1	50.0
伯耆町	2		2	100.0
日南町	0			-
日野町	0			-
江府町	0			-
発生地不明	0			-