


平成 27 年度決算状況報告書

(附 鳥取県基金運用状況報告書)

鳥 取 県



平成 27 年度決算状況報告書目次

第一 決算の総括

1 決算の概要	1
2 歳入歳出決算の状況	2

附 表

第 1 表 平成 27 年度各会計決算総括表	3
第 2 表 平成 27 年度一般会計歳入歳出決算	5
第 3 表 平成 27 年度特別会計歳入歳出決算	7
第 4 表 平成 27 年度県税の徴収実績	8
第 5 表 平成 27 年度予算繰越等に関する調	10
(1) 平成 27 年度継続費繰越内訳表	10
(2) 平成 27 年度繰越明許費繰越内訳表	10
(3) 平成 27 年度事故繰越繰越内訳表	26
第 6 表 平成 27 年度決算状況調	28
(1) 決算状況	28
(2) 歳入内訳	29
(3) 目的別歳出内訳	31
(4) 性質別歳出内訳	33

第二 各部門における主要施策等の成果	別添のとおり
--------------------	--------

平成 27 年度鳥取県基金運用状況報告書


(1) 鳥取県土地開発基金	35
(2) 鳥取県市町村資金貸付基金	36
(3) 鳥取県美術品取得基金	37

一 決算の総括

—
—
—

—
—

—
—



1 決算の概要

平成27年度一般会計及び特別会計について、その概要を報告します。

平成27年度の財政運営に当たっては、平井県政3期目の「財政誘導目標」の達成に向け、定数削減や事務事業見直しの徹底など行財政改革に取り組むことで財源確保を図りつつ、「とっとりの元気づくり」を展開していくための多面的・複合的な諸施策や経済雇用対策を機動的に実施しました。

歳入面においては、国の経済対策により過去に造成した基金事業の終了に伴い、基金繰入金などが減少したものの、県税や地方消費税清算金などの収入が増加したことにより、前年度を上回る規模となりました。また、県債については、地方の税収増を反映して、臨時財政対策債の新規発行額が減少するなどした結果、新規発行額が減少しました。

歳出面においては、国の経済対策の減により公共事業費等が減となった一方で、地方消費税に係る法定経費が増加したことから、前年度を上回る規模となりました。

これらの結果、一般会計及び特別会計の決算状況は、「2 歳入歳出決算の状況」のとおりとなりました。

今後の見通しとしましては、政府が平成28年6月に閣議決定した「経済財政運営と改革の基本方針2016」において、地方財政についても国の歳出の見直しと基調を合わせた歳出改革に取り組むこととされ、また、地方交付税については、歳出特別枠の廃止など地方に厳しい議論が行われることが見込まれています。加えて、社会保障制度の機能強化や機能維持に係る地方負担の増加やその財源となる消費税の税率引き上げ再延期、さらに依然として高い水準の公債費負担なども考慮すると、県財政は引き続き厳しい状況が予想されます。

今後とも、真に必要な事業を精査するなど経費の節減合理化を図りながら、「とっとりの元気づくり」を展開していくために必要な事業には積極的に取り組み、県民のみなさんと協働・連携しながら、地域の発展と暮らしの安心を実現するための政策展開に向けて努力していきたいと考えます。

2 歳入歳出決算の状況

(1) 平成27年度一般会計歳入歳出決算額は

歳入	363,176,555千円
歳出	349,849,556千円
差引	13,326,999千円

となりましたが、

翌年度へ繰り越すべき財源

継続費通次繰越額	356,899千円
繰越明許費繰越額	2,520,282千円

を控除した後の実質収支は、10,449,818千円であります。

(2) 平成27年度各特別会計を総計いたしますと

歳入	121,851,781千円
歳出	119,860,361千円
差引	1,991,420千円

となりました。

(3) 決算状況

一般会計及び特別会計の決算状況は、次のとおりであります。

第1表

平成27年度各会計決算総括表

歳入

(単位 千円)

会計名	予算現額 (A)				決算額 (B)	差引 (A)-(B)
	当初予算額	補正予算額	継続費及び繰越事業費繰越額	計		
一般会計	333,569,000	29,945,331	23,764,987	387,279,318	363,176,555	24,102,763
特別会計	123,135,504	△ 942,565	108,235	122,301,174	121,851,781	449,393
用品調達等 集中管理事業	4,764,950			4,764,950	4,170,841	594,109
公債管理	88,652,021	△ 782,944		87,869,077	87,860,475	8,602
給与集中管理	24,703,647			24,703,647	23,879,295	824,352
母子父子寡婦福祉 資金貸付事業	168,530			168,530	309,751	△ 141,221
天神川流域 下水道事業	1,035,595	△ 56,325	108,235	1,087,505	1,406,699	△ 319,194
中小企業近代化 資金助成事業	105,481			105,481	236,775	△ 131,294
就農支援資金 貸付事業	49,208	△ 17,538		31,670	105,361	△ 73,691
林業・木材産業 改善資金助成事業	40,932			40,932	268,427	△ 227,495
県営林事業	147,302	△ 13,087		134,215	136,046	△ 1,831
県営境港水産 施設事業	278,316	1,860		280,176	295,169	△ 14,993
沿岸漁業改善資金 助成事業	101,161			101,161	351,085	△ 249,924
港湾整備事業	106,906	6,927		113,833	121,061	△ 7,228
収入証紙	1,962,241			1,962,241	1,770,635	191,606
県立学校農業実習	58,322			58,322	61,052	△ 2,730
育英奨学事業	960,892	△ 81,458		879,434	879,107	327
合計	456,704,504	29,002,766	23,873,222	509,580,492	485,028,336	24,552,156

※特別会計の合計、各特別会計それぞれに歳入決算額を四捨五入しているため、合計と内訳の合計額とは一致しないことがあります。

歳 出

(単位 千円)

会 計 名	予 算 現 額 (A)				決 算 額 (B)	翌年度繰越額 (C)			差 引 不 用 額 (A)-(B)-(C)
	当初予算額	補正予算額	継続費及び繰越事業費繰越額	計		継続費 繰越額	繰越 明許費	事 故 繰越額	
一 般 会 計	333,569,000	29,945,331	23,764,987	387,279,318	349,849,556	356,899	2,520,282		34,552,581
特 別 会 計	123,135,504	△ 942,565	108,235	122,301,174	119,860,361		200		2,440,613
用 品 調 達 等 集 中 管 理 事 業	4,764,950			4,764,950	3,987,720				777,230
公 債 管 理	88,652,021	△ 782,944		87,869,077	87,860,475				8,602
給 与 集 中 管 理	24,703,647			24,703,647	23,725,876				977,771
母 子 父 子 寡 婦 福 祉 資 金 貸 付 事 業	168,530			168,530	106,209				62,321
天 下 神 川 流 域 水 道 事 業	1,035,595	△ 56,325	108,235	1,087,505	883,150		200		204,155
中 小 企 業 近 代 化 資 金 助 成 事 業	105,481			105,481	69,987				35,494
就 農 支 援 資 金 貸 付 事 業	49,208	△ 17,538		31,670	29,488				2,182
林 業 ・ 木 材 産 業 改 善 資 金 助 成 事 業	40,932			40,932	23,841				17,091
県 営 林 事 業	147,302	△ 13,087		134,215	133,731				484
県 営 境 港 水 産 施 設 事 業	278,316	1,860		280,176	272,983				7,193
沿 岸 漁 業 改 善 資 金 助 成 事 業	101,161			101,161	62				101,099
港 湾 整 備 事 業	106,906	6,927		113,833	110,823				3,010
収 入 証 紙	1,962,241			1,962,241	1,734,571				227,670
県 立 学 校 農 業 実 習	58,322			58,322	43,182				15,140
育 英 奨 学 事 業	960,892	△ 81,458		879,434	878,262				1,172
合 計	456,704,504	29,002,766	23,873,222	509,580,492	469,709,917	356,899	2,520,482	0	36,993,194

※特別会計の合計、各特別会計それぞれに歳出決算額を四捨五入しているため、合計と内訳の合計額とは一致しないことがあります。

第2表

平成27年度一般会計歳入歳出決算

歳 入

(単位 千円)

款 別	予算現額(A)	決算額(B)	比 較		(B) の 構成比率 %	摘 要
			$\frac{(B)}{(A)}$ %	(A)-(B)		
1 県 税	51,406,469	51,566,154	100.3	△ 159,685	14.2	
2 地方消費税清算金	21,576,479	22,548,646	104.5	△ 972,167	6.2	
3 地方譲与税	11,195,367	11,331,914	101.2	△ 136,547	3.1	
4 地方特例交付金	140,813	140,813	100.0	0	0.0	
5 地方交付税	139,107,946	138,774,107	99.8	333,839	38.2	
6 交通安全対策特別交付金	170,000	151,641	89.2	18,359	0.0	
7 分担金及び負担金	879,090	612,795	69.7	266,295	0.2	
8 使用料及び手数料	4,026,110	3,932,857	97.7	93,253	1.1	
9 国庫支出金	62,710,871	48,575,204	77.5	14,135,667	13.4	
10 財産収入	1,332,669	1,377,707	103.4	△ 45,038	0.4	
11 寄附金	1,021,140	986,242	96.6	34,898	0.4	
12 繰入金	15,670,722	12,577,794	80.3	3,092,928	3.5	
13 繰越金	13,744,806	13,749,404	100.0	△ 4,598	3.7	
14 諸収入	11,474,836	11,410,277	99.4	64,559	3.1	
15 県債	52,822,000	45,441,000	86.0	7,381,000	12.5	
歳入合計	387,279,318	363,176,555	93.8	24,102,763	100.0	

歳 出

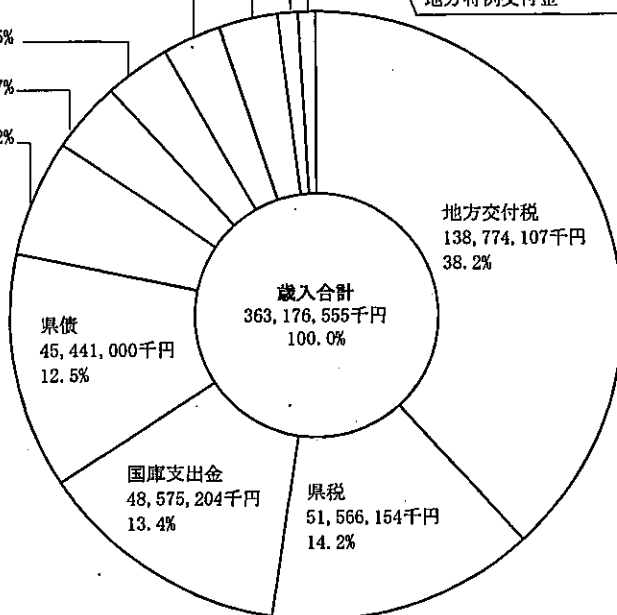
(単位 千円)

款 別	予算現額(A)	決算額(B)	比 較		(B) の 構成比率 %	摘 要
			$\frac{(B)}{(A)}$ %	(A)-(B)		
1 議会費	898,629	874,081	97.3	24,548	0.2	
2 総務費	27,665,249	25,153,521	90.9	2,511,728	7.2	
3 民生費	48,283,309	45,969,490	95.2	2,313,819	13.1	
4 衛生費	15,706,772	13,480,336	85.8	2,226,436	3.9	
5 労働費	3,488,661	2,896,165	83.0	592,496	0.8	
6 農林水産業費	32,156,688	24,259,056	75.4	7,897,632	6.9	
7 商工費	16,743,012	13,766,461	82.2	2,976,551	3.9	
8 土木費	65,350,547	52,078,118	79.7	13,272,429	14.9	
9 警察費	16,538,841	16,105,791	97.4	433,050	4.6	
10 教育費	73,364,708	69,810,181	95.2	3,554,527	20.0	
11 災害復旧費	1,884,672	624,487	33.1	1,260,185	0.2	
12 公債費	61,880,681	61,871,284	100.0	9,397	17.7	
13 諸支出金	23,167,549	22,960,585	99.1	206,964	6.6	
14 予備費	150,000	0	0.0	150,000	0.0	
歳出合計	387,279,318	349,849,556	90.3	37,429,762	100.0	

平成27年度一般会計歳入歳出決算図表

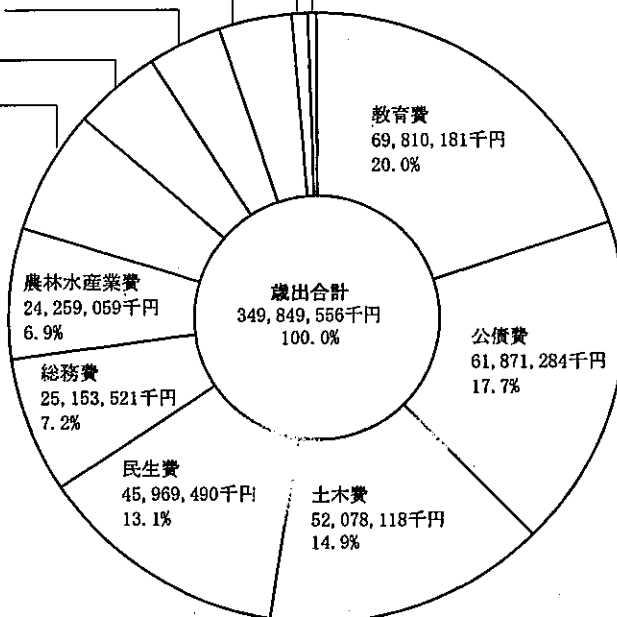
歳入

使用料及び手数料	3,932,857千円	1.1%	財産収入	1,377,707千円	0.4%
地方譲与税	11,331,914千円	3.1%	寄附金	986,242千円	0.4%
諸収入	11,410,277千円	3.1%	分担金及び負担金	612,795千円	0.2%
繰入金	12,577,794千円	3.5%	交通安全対策特別交付金	151,641千円	0.0%
繰越金	13,749,404千円	3.7%	地方特例交付金	140,813千円	0.0%
地方消費税清算金	22,548,646千円	6.2%			



歳出

労働費	2,896,165千円	0.8%	議会費	874,081千円	0.2%
衛生費	13,480,336千円	3.9%	災害復旧費	624,487千円	0.2%
商工費	13,766,461千円	3.9%			
警察費	16,105,791千円	4.6%			
諸支出金	22,960,585千円	6.6%			



第3表

平成27年度特別会計歳入歳出決算

(単位 千円)

会計名	予算現額(A)	決算額			比較		摘要
		歳入	歳出(B)	差引	(A)-(B)	$\frac{(B)}{(A)}$ %	
用品調達等 集中管理事業	4,764,950	4,170,841	3,987,720	183,121	777,230	83.7	
公債管理	87,869,077	87,860,475	87,860,475	0	8,602	100.0	
給与集中管理	24,703,647	23,879,295	23,725,876	153,419	977,771	96.0	
母子父子寡婦福祉 資金貸付事業	168,530	309,751	106,209	203,542	62,321	63.0	
天神川流域 下水道事業	1,087,505	1,406,699	883,150	523,549	204,355	81.2	
中小企業近代化 資金助成事業	105,481	236,775	69,987	166,788	35,494	66.4	
就農支援資金 貸付事業	31,670	105,361	29,488	75,873	2,182	93.1	
林業・木材産業 改善資金助成事業	40,932	268,427	23,841	244,586	17,091	58.2	
県営林事業	134,215	136,046	133,731	2,315	484	99.6	
県営境港水産 施設事業	280,176	295,169	272,983	22,186	7,193	97.4	
沿岸漁業改善資金 助成事業	101,161	351,085	62	351,023	101,099	0.1	
港湾整備事業	113,833	121,061	110,823	10,238	3,010	97.4	
収入証紙	1,962,241	1,770,635	1,734,571	36,064	227,670	88.4	
県立学校農業実習	58,322	61,052	43,182	17,870	15,140	74.0	
育英奨学事業	879,434	879,107	878,262	845	1,172	99.9	
合計	122,301,174	121,851,781	119,860,361	1,991,420	2,440,813	98.0	

※それぞれに歳入歳出決算額を四捨五入しているため、合計と内訳の合計額とは一致しないことがあります。

第4表

平成27年度県

区 分 税 目 別	最 終 予 算 額			調 定 済		
	現年課税分	滞納繰越分	合 計	現年課税分 (A)	滞納繰越分 (B)	合 計 (C)
一、普 通 税	41,659,390	214,079	51,384,506	41,945,727	809,315	52,312,151
1. 法 定 普 通 税	41,659,390	214,079	51,384,506	41,945,727	809,315	52,312,151
(1) 道 府 県 民 税	18,343,470	167,631	18,511,101	18,474,469	650,643	19,125,112
(ア) 個人均等割	528,351	6,796	535,147	618,387	26,330	644,717
(イ) 所得割	14,231,816	159,846	14,391,662	14,409,828	619,272	15,029,100
(ウ) 法人均等割	750,953		750,953	761,181		761,181
(エ) 法人税割	1,414,450	989	1,415,439	1,376,498	5,041	1,381,539
(オ) 利子割	305,849		305,849	279,351		279,351
(カ) 配当割	621,761		621,761	531,480		531,480
(キ) 株式等譲渡所得割	490,290		490,290	497,744		497,744
(2) 事 業 税	9,383,051	2,471	9,385,522	9,539,021	32,184	9,571,205
(ア) 個人分	411,867	1,806	413,673	418,203	15,905	434,108
(イ) 法人分	8,971,184	665	8,971,849	9,120,818	16,279	9,137,097
(3) 地 方 消 費 税			9,511,037			9,557,109
(ア) 譲 渡 割			9,057,670			9,077,258
(イ) 貨 物 割			453,367			479,851
(4) 不 動 産 取 得 税	847,581	3,029	850,610	837,928	64,834	902,762
(5) 道 府 県 た ば こ 税	643,477		643,477	641,990		641,990
(6) ゴ ル フ 場 利 用 税	100,807	555	101,362	105,483	786	106,269
(7) 自 動 車 取 得 税	572,491		572,491	549,897		549,897
(8) 軽 油 引 取 税	4,823,765	37,925	4,861,690	4,825,235	37,925	4,863,160
(9) 自 動 車 税	6,944,024	2,468	6,946,492	6,970,980	22,943	6,993,923
(10) 鉦 区 税	724		724	724		724
(11) 固 定 資 産 税 (特 例)						
2. 法 定 外 普 通 税						
二、目 的 税	21,963		21,963	22,184		22,184
1. 法 定 目 的 税	7,533		7,533	7,602		7,602
(1) 狩 猟 税	7,533		7,533	7,602		7,602
2. 法 定 外 目 的 税	14,430		14,430	14,582		14,582
三、旧 法 に よ る 税					3,025	3,025
1. 特 別 地 方 消 費 税					3,025	3,025
2. 自 動 車 取 得 税						
3. 軽 油 引 取 税						
4. そ の 他						
合 計	41,681,353	214,079	51,406,469	41,967,911	812,340	52,337,360

税 の 徴 収 実 績

(単位 千円)

額	収 入 済 額			標準税率 超過収入済額 (H)	徴 収 率 (%)			Gの対前 年度増加 率 (%)
	標準税率 超過調定額 (D)	現年課税分 (E)	滞納繰越分 (F)		合 計 (G)	$\frac{(F)}{(A)} \times 100$	$\frac{(F)}{(B)} \times 100$	
372,699	41,753,862	232,999	51,543,970	372,306	99.5	28.8	98.5	109.7
372,699	41,753,862	232,999	51,543,970	372,306	99.5	28.8	98.5	109.7
372,699	18,305,311	178,217	18,483,528	372,306	99.1	27.4	96.6	98.8
140,104	611,537	7,221	618,758	140,104	98.9	27.4	96.0	102.0
	14,250,189	169,838	14,420,027		98.9	27.4	95.9	100.6
36,247	761,181		761,181	36,247	100.0	-	100.0	99.7
196,348	1,373,829	1,158	1,374,987	195,955	99.8	23.0	99.5	86.0
	279,351		279,351		100.0	-	100.0	86.4
	531,480		531,480		100.0	-	100.0	74.3
	497,744		497,744		100.0	-	100.0	134.9
	9,535,571	2,934	9,538,505		100.0	9.1	99.7	111.4
	416,196	2,270	418,466		99.5	14.3	96.4	103.0
	9,119,375	664	9,120,039		100.0	4.1	99.8	111.8
			9,557,109				100.0	168.8
			9,077,258				100.0	177.2
			479,851				100.0	89.2
	830,766	3,364	834,130		99.1	5.2	92.4	88.6
	641,990		641,990		100.0	-	100.0	97.7
	105,230	786	106,016		99.8	100.0	99.8	97.2
	549,897		549,897		100.0	-	100.0	160.3
	4,825,235	37,925	4,863,160		100.0	100.0	100.0	97.9
	6,959,138	9,773	6,968,911		99.8	42.6	99.6	99.2
	724		724		100.0	-	100.0	100.0
					-	-	-	-
					-	-	-	-
	22,184		22,184		100.0	-	100.0	84.7
	7,602		7,602		100.0	-	100.0	59.5
	7,602		7,602		100.0	-	100.0	59.5
	14,582		14,582		100.0	-	100.0	108.7
					-	-	-	-
					-	-	-	-
					-	-	-	-
					-	-	-	-
372,699	41,776,046	232,999	51,566,154	372,306	99.5	28.7	98.5	109.7

第5表

平成27年度予算繰

(1) 平成27年度継続費繰越内訳表

区 分	予算計上額 (A)	支出済額 (B)	不用額 (C)	繰越額 (A)-(B)-(C) (D)	既 収 入	
					国 庫 支 出 金	分 担 金 負 担 寄 附 金
(一 般 会 計)						
県庁第二庁舎外壁改修事業費	387,167	67,850		319,317		
八頭庁舎耐震補強整備事業費	64,962	50,459		14,503		
八橋警察署庁舎 移転整備事業費	570,639	546,701		23,938		
東部運転免許センター庁舎 移転整備事業費	557,910	484,183		73,727		
鳥取西高等学校耐震改修 等整備事業費	1,753,311	1,076,791		676,520		
八頭高等学校改築 整備事業費	104,690	46,181		58,509		
米子東高等学校 整備事業費	1,339,518	866,155		473,363		
八頭高等学校耐震改修等 整備事業費	229,168	200,180		28,988		
倉吉農業高等学校畜産施設 改修等整備事業費	30,182	6,236		23,946		
倉吉養護学校水治訓練室整備事業費	197,344	91,597		105,747		
計	5,234,891	3,436,333		1,798,558		

(2) 平成27年度繰越明許費繰越内訳表

区 分	予算計上額 (A)	支出済額 (B)	不用額 (C)	繰越額 (A)-(B)-(C) (D)	既 収 入	
					国 庫 支 出 金	分 担 金 負 担 寄 附 金
(一 般 会 計)						
鳥取地方創生発信事業費	3,300			3,300		
地域における女性活躍 推進事業費	20,000			20,000		
地域経済分析システム (RESAS)利用促進事業費	15,000			15,000		
鳥取力創造運動推進事業費	50,261		47,177	3,084		
交流サロン活動等支援事業費	8,000			8,000		
鳥取県自治体情報セキュリティ クラウド整備事業費	227,900			227,900		

越等に関する調

(単位 千円)

(D) の 財 源 内 訳							翌年度へ繰り越すべき財源 (D) - (E)
特 定 財 源		一 般 財 源	未 収 入 特 定 財 源				
地 方 債	その他の 特定財源		国庫支出金	地 方 債	そ の 他 の 特 定 財 源	計 (E)	
		22,317		297,000		297,000	22,317
		9,844	659	4,000		4,659	9,844
		6,938		17,000		17,000	6,938
		8,727		65,000		65,000	8,727
		279,520		397,000		397,000	279,520
		7,509		51,000		51,000	7,509
		7,363		466,000		466,000	7,363
		3,988		25,000		25,000	3,988
		4,946		19,000		19,000	4,946
		5,747		100,000		100,000	5,747
		356,899	659	1,441,000		1,441,659	356,899

(単位 千円)

(D) の 財 源 内 訳							翌年度へ繰り越すべき財源 (D) - (E)
特 定 財 源		一 般 財 源	未 収 入 特 定 財 源				
地 方 債	その他の 特定財源		国庫支出金	地 方 債	そ の 他 の 特 定 財 源	計 (E)	
			3,300			3,300	
		10,562	9,438			9,438	10,562
			15,000			15,000	
		3,084					3,084
			8,000			8,000	
		950	113,950	113,000		226,950	950

区 分	予算計上額 (A)	支出済額 (B)	不用額 (C)	繰越額 (A)-(B)-(C) (D)	既 収 入	
					国 庫 金 支 出	分 担 金 寄 附 金
アーティストリゾート・地域モデル創成事業費	49,293	24,247	2,996	22,050		
空の駅推進事業費	41,830			41,830		
公共交通施設多言語化事業費	25,900			25,900		
体育施設改修事業費	102,636	91,920	2,949	7,767		
湖山艇庫整備事業費	10,663			10,663		
グラウンド・ゴルフの聖地化等生涯スポーツ創生事業費	6,000			6,000		
とっとり式生活支援システム構築事業費	2,000			2,000		
とっとり移住大作戦事業費	44,891			44,891		
移住定住情報発信強化事業費	17,023			17,023		
他県連携による移住定住促進情報発信事業費	6,812			6,812		
地震被害想定見直し事業費	44,244	3,412	856	39,976		
原子力防災対策事業費	261,697	198,902	55,795	7,000		
消 防 学 校 費	56,320	37,497	5,935	12,888		
地 方 改 善 事 業 費	253,814	245,465	26	8,323		
生活困窮者就労支援を通じた地域づくりモデル事業費	5,000			5,000		
「子どもの居場所づくり」推進モデル事業費	4,334			4,334		
人生充実応援事業費	14,988	1,170	339	13,479		
鳥取県地域医療介護総合確保基金(施設整備)事業費	105,876		33,182	72,694		
ご当地体操で「目指せ!体力年齢の若返り」事業費	1,229			1,229		
消費者行政推進事業費	36,083	11,720	4,542	19,821		
鳥取県社会福祉施設等施設整備費	307,723	116,299		191,424		
障がい者福祉事務費(3障がい手帳事務費)	9,711	6,066	1,994	1,651		
あいサポート運動拡大促進事業費	10,000	8,000		2,000		
小規模保育設置促進事業費	72,104	41,923	1,010	29,171		
地域少子化対策重点推進交付金事業費	67,145	13,346	16,791	37,008		
低所得者向けに結婚に伴う新生活の支援を行う市町村支援事業費	6,750		5,670	1,080		
児童養護施設小規模グループケア整備事業費	82,924			82,924		
特別児童扶養手当支給事業費	6,212	4,247	1,020	945		
保 護 行 政 費	82,993	24,125	10,409	48,459		

(D) の 財 源 内 訳							翌年度へ繰 り越すべき 財 源
特 定 財 源		一 般 財 源	未 収 入 特 定 財 源				
地 方 債	そ の 他 の 特 定 財 源		国 庫 支 出 金	地 方 債	そ の 他 の 特 定 財 源	計 (E)	
							(D) - (E)
		22,050					22,050
		41,830					41,830
		25,900					25,900
		7,767					7,767
		10,663					10,663
			6,000			6,000	
		2,000					2,000
			44,891			44,891	
			17,023			17,023	
		1,002	5,810			5,810	1,002
		39,976					39,976
			7,000			7,000	
		888		12,000		12,000	888
		2,775	5,548			5,548	2,775
		5,000					5,000
			4,334			4,334	
			13,479			13,479	
					72,694	72,694	
			1,229			1,229	
			19,821			19,821	
		66,513	124,911			124,911	66,513
		551	1,100			1,100	551
					2,000	2,000	
					29,171	29,171	
			37,008			37,008	
			1,080			1,080	
		27,641	55,283			55,283	27,641
			945			945	
		48,459					48,459

区 分	予算計上額 (A)	支出済額 (B)	不用額 (C)	繰越額 (A)-(B)-(C) (D)	既 収 入		
					国 庫 金 支 出 金	分 担 金 負 寄 附	金 金 担 附 金
難病医療等システム 再構築事業費	9,263			9,263			
みんなを取り組む 「まちの保健室」事業費	12,570			12,570			
生物多様性保全事業費	7,597	4,029	1,130	2,438			
鳥取県地域医療介護 総合確保基金事業費	1,126,897	550,490	241,697	334,710			
周産期医療対策事業費	6,539	4,595	444	1,500			
病々連携による東部医療圏 高度化推進事業費	834,140	822,447		11,693			
とっとりプロフェッショナル 人材確保事業費	75,175	14,223	4,952	56,000			
委員会費（鳥取県労働委員会 創設70周年記念事業）	1,960	756	4	1,200			
新規就農者総合支援事業費	328,546	261,753	65,565	1,228			
担い手確保・経営強化 支援事業費	7,500			7,500			
中山間地域を支える 水田農業支援事業費	18,000			18,000			
とっとり農林水産 人材育成システム推進事業費	6,217			6,217			
元気な鳥取県農林水産 推進事業費	8,773			8,773			
「食のみやこ鳥取県」輸出促進 活動支援事業費	42,742			42,742			
6次産業化商品の 「売れる化」支援事業費	5,572			5,572			
鳥取型低コストハウスによる 施設園芸等推進事業費	325,185	52,330		272,855			
「新甘泉」生産拡大 特別対策事業費	2,340			2,340			
産地パワーアップ事業費	63,043			63,043			
戦略的スーパー園芸団地 整備事業費	36,022			36,022			
薬用作物等 生産振興対策事業費	7,240			7,240			
鳥取県産きぬむすめ ブランド化戦略推進事業費	7,484			7,484			
鳥取和牛振興総合対策事業費	148,763	111,228	35,839	1,696			
鳥取和牛振興総合対策事業費 (基金事業)	18,540	7,297	10,395	848			
畜産クラスター施設 整備事業費(肉用牛)	57,469			57,469			
和牛改良・増頭対策事業費	28,854			28,854			
和牛受精卵・放牧拡大 支援事業費	8,380			8,380			
鳥取の牛肉ブランド強化 対策事業費	9,718			9,718			
畜産クラスター施設 整備事業費(酪農)	923,941			923,941			
乳用牛増頭支援事業費	9,067			9,067			

(D) の 財 源 内 訳							翌年度へ繰り越すべき財源 (D) - (E)
特 定 財 源		一 般 財 源	未 収 入 特 定 財 源				
地 方 債	その他の 特定財源		国庫支出金	地 方 債	そ の 他 の 特 定 財 源	計 (E)	
		9,263					9,263
			12,570			12,570	
		2,438					2,438
					334,710	334,710	
		1,500					1,500
					11,693	11,693	
		621	55,379			55,379	621
		1,200					1,200
		1,228					1,228
			7,500			7,500	
		18,000					18,000
		1,234	4,983			4,983	1,234
		8,773					8,773
			42,742			42,742	
			5,572			5,572	
		121,423			151,432	151,432	121,423
		2,340					2,340
					63,043	63,043	
			36,022			36,022	
		7,240					7,240
			7,484			7,484	
		1,696					1,696
					848	848	
		9,969			47,500	47,500	9,969
		28,854					28,854
			8,380			8,380	
			9,718			9,718	
		53,934			870,007	870,007	53,934
		9,067					9,067

区 分	予算計上額 (A)	支出済額 (B)	不用額 (C)	繰越額 (A)-(B)-(C) (D)	既 収 入	
					国庫 支出金	分 担 金 負担金 寄附金
緊急生乳増産奨励事業費	7,920			7,920		
畜産クラスター施設 整備事業費(養豚)	11,300			11,300		
畜産試験場家畜防疫 体制強化事業費	63,514			63,514		
畜産試験場試験研究費	137,807	94,013	2,715	41,079		
家畜防疫強化対策事業費	5,071			5,071		
農業集落排水事業費	85,420	78,748		6,672		
基幹水利施設ストック マネジメント事業費	74,000	50,189		23,811		
県営畑地帯総合整備事業費	494,812	204,440	12	290,360		
農業用水再編対策事業費	54,000	17,656		36,344		
県営農業水利施設 保全合理化事業費	168,320	63,310	10	105,000		
事務費継足 (農林土改良)	11,264	1,353	4,704	5,207		
田んぼの汎用化による園芸産地 拡大支援モデル事業費	10,000	902		9,098		
湖山池周辺農地 再生基盤整備事業費	24,223		6,755	17,468		
道整備交付金事業費 (広域農道)	160,000	74,747		85,253		
県営特定農業用管路等 特別対策事業費	158,010	111,054	46	46,910		
県営地域ため池 総合整備事業費	246,115	191,071	45	54,999		
農村災害対策整備事業費	11,000	8,500		2,500		
合板・製材生産性 強化対策事業費	750,600		98,306	652,294		
きのご王国とっとり推進事業費 (「鳥取茸王」緊急生産 拡大支援事業)	51,230			51,230		
松くい虫等防除事業費	128,802	92,051	32,751	4,000		
ナラ枯れ対策事業費	113,842	93,425	6,453	13,964		
とっとり環境の森づくり事業費 (造林費)	134,285	30,462	40,337	63,486		
樹苗養成事業費	6,698	4,765	26	1,907		
造林事業費	1,084,883	465,832	85	618,966		
県営フォレスト・コミュニテイ 総合整備事業費	268,148	139,097	1	129,050		
団体営林道開設事業費	24,050	9,750		14,300		
団体営林道改良事業費	11,825	8,148	53	3,624		
団体営林業専用道開設事業費	35,200	13,041		22,159		
事務費継足 (林道事業)	8,356	1,739	5,180	1,437		

(D) の 財 源 内 訳							翌年度へ繰 り越すべき 財 源
特 定 財 源		一 般 財 源	未 収 入 特 定 財 源				
地 方 債	その他の 特定財源		国庫支出金	地 方 債	そ の 他 の 特 定 財 源	計 (E)	
							(D) - (E)
		7,920					7,920
		1,300			10,000	10,000	1,300
		36,514		27,000		27,000	36,514
		32,400	8,679			8,679	32,400
		5,071					5,071
			6,672			6,672	
		953	11,905	5,000	5,953	22,858	953
		590	145,180	72,000	72,590	289,770	590
		1,903	18,172	9,000	7,269	34,441	1,903
		875	52,500	28,000	23,625	104,125	875
		5,207					5,207
		9,098					9,098
		17,468					17,468
		3,684	52,857	23,000	5,712	81,569	3,684
		950	25,800	15,000	5,160	45,960	950
		950	30,250	15,000	8,799	54,049	950
		725	1,375		400	1,775	725
			652,294			652,294	
			51,230			51,230	
		4,000					4,000
		13,964					13,964
					63,486	63,486	
		1,907					1,907
		36,105	386,861	196,000		582,861	36,105
		3,717	77,620	38,000	9,713	125,333	3,717
		3,300	11,000			11,000	3,300
		330	3,294			3,294	330
		2,015	20,144			20,144	2,015
		1,437					1,437

区 分	予算計上額 (A)	支出済額 (B)	不用額 (C)	繰越額 (A)-(B)-(C) (D)	既 収 入		
					国 支 出 金	庫 金	分 担 金 金
県単林道維持補修・ 補助山事業費 (保安山林改良)	34,240	20,604	2,167	11,469			
事務費継業足 (治山事業)	4,419	530	2,896	993			
治山事業費(県土)	446,600	332,869	259	113,472			
農山漁村地域整備交付金事業費 (治山)	375,200	247,534	34,874	92,792			
単県斜面崩壊復旧事業費	30,000	7,361	216	22,423			
治山事業費 (県土(国経済対策))	91,000	477		90,523			
補助事務費 (治山費(国経済対策))	4,550	3,640		910			
林業試験場試験研究費	17,830	14,650	2,208	972			
鳥獣捕獲者確保 環境整備事業費	17,993	11,574	974	5,445			
ニホンジカ捕獲強化体制 推進事業費	58,644			58,644			
燃油補給施設整備事業費	56,150			56,150			
漁業指導監督用海岸局の 通信機器整備事業費	43,800			43,800			
第一鳥取丸維持管理費	109,251	92,968	1,283	15,000			
特定漁港漁場整備事業費	754,000	9,245	13,500	731,255			
水産物供給基盤 機能保全事業費	102,039	94,828	3,240	3,971			
特定漁港漁場整備事業費 (漁港建設費)	246,050	48,620		197,430			
特定漁港漁場整備事業費 (国経済対策)	300,000			300,000			
補助事務費 (漁港建設費(国経済対策))	15,000	7,717		7,283			
海外展開サポート 海体制強化事業費	54,664			54,664			
競争力のある物流機能 構築支援事業費	5,100			5,100			
旧鳥取高等農業学校校舎 改修事業費	96,920	48,915	258	47,747			
学生等県内就職加速化事業費	35,326	2,493	283	32,550			
コンテンツビジネス 支援事業費	4,500	3,600	522	378			
とっとり発医療機器 開発支援事業費	50,517	1,908	28,289	20,320			
フードビジネス拡大 支援事業費	93,000			93,000			
外国人観光客受入おもてなし 向上推進事業費 (地域限定特例通訳案内士育成)	4,000	1,481		2,519			
スポーツツーリズム 「誘客戦略」推進事業費	48,430	19,673	7,362	21,395			
山陰DMO「山陰観光 推進機構(仮称)設立・ 運営事業費	72,000	3,200		68,800			

(D) の 財 源 内 訳							翌年度へ繰り越すべき財源 (D) - (E)
特 定 財 源		一 般 財 源	未 収 入 特 定 財 源				
地 方 債	その他の 特定財源		国庫支出金	地 方 債	そ の 他 の 特 定 財 源	計 (E)	
		11,469					11,469
		611	3,611	3,000		6,611	611
		993					993
		6,542	59,930	47,000		106,930	6,542
		5,396	46,396	41,000		87,396	5,396
266		16,157		6,000		6,000	16,423
		435	48,088	42,000		90,088	435
360		550					910
		972					972
		5,445					5,445
		29,322	29,322			29,322	29,322
					56,150	56,150	
		14,600	29,200			29,200	14,600
		15,000					15,000
		9,418	484,837	237,000		721,837	9,418
		76	3,895			3,895	76
		7,495	130,787	53,000	6,148	189,935	7,495
			200,000	91,000	9,000	300,000	
283				7,000		7,000	283
			54,664			54,664	
			5,100			5,100	
		26,747		21,000		21,000	26,747
			32,550			32,550	
		378					378
			20,320			20,320	
			93,000			93,000	
		2,519					2,519
		21,395					21,395
		6,940	61,860			61,860	6,940

区 分	予算計上額 (A)	支出済額 (B)	不用額 (C)	繰越額 (A)-(B)-(C) (D)	既 収 入		
					国 支 出	庫 金	分 担 金
外国人個人旅行者(FIT)対応 鳥取モデル創造事業費	24,438			24,438			
国際リゾート鳥取加速化 環境整備事業費	15,000			15,000			
海外新規重点市場 メディアプロモーション事業費	24,780			24,780			
外国人観光客誘致推進事業費	23,000			23,000			
まんが王国とっとり 妖怪パワー発進事業費	36,000			36,000			
まんが王国・鳥取 コナンかい事業費	31,104			31,104			
伯耆国「大山開山1300年祭」 (仮称)推進事業費	9,037			9,037			
スポーツツーリズム「サイク リングリゾート」推進事業費	44,940	18,831		26,109			
山陰海岸ジオパーク マナーアップ推進事業費	9,682	3,225	1,658	4,799			
山陰海岸ユネスコ 世界ジオパーク創生事業費	73,146			73,146			
公共施設等植栽管理・整備 検 討 事 業 費	8,245	1,929	116	6,200			
空き家等利活用のための リノベーションコーディネート 機能強化事業費	2,000			2,000			
米子駅北広場周辺県道 機能改善検討事業費	2,800			2,800			
国道431号交通円滑化 検 討 事 業 費	10,000	1,800		8,200			
水木しげるロードリニューアルと 連携したJR境港駅前地区 機能改善事業費	2,000			2,000			
市町村受託事業費 (道 路)	93,130	44,691		48,439			
防災・安全交付金事業費 (道路橋りょう維持費)	7,799,747	4,753,759		3,045,988			
通学路安全対策事業費	274,753	157,124		117,629			
ふるさとまちづくり支援事業費 (道 路 整 備)	14,000	3,500		10,500			
ユニバーサル社会の実現に向けた バリアフリー化推進事業費	145,000	87,222		57,778			
観光案内標識の 外国語表記事業費	20,000	10,000		10,000			
道路災害防除事業費	22,000	17,044	4,490	466			
道 路 維 持 修 繕 費	2,632,620	2,487,523	108,097	37,000			
代行廃止に伴う負担金 (市道南岸線)	8,620	2,202	54	6,364			
町道の耐震対策に係る負担金 (町道勳上野線)	1,040			1,040			
橋 梁 調 査 費	18,800			18,800			
防災・安全交付金事業費 (道路橋りょう維持費 (国経済対策))	298,240			298,240			
補助事務費 (道路橋りょう維持費 (国経済対策))	14,911	11,928		2,983			

(D) の 財 源 内 訳							翌年度へ繰り越すべき財源 (D) - (E)
特 定 財 源		一 般 財 源	未 収 入 特 定 財 源				
地 方 債	その他の 特定財源		国庫支出金	地 方 債	そ の 他 の 特 定 財 源	計 (E)	
		24,438					24,438
		15,000					15,000
		24,780					24,780
		23,000					23,000
		36,000					36,000
		31,104					31,104
			9,037			9,037	
					26,109	26,109	
		4,799					4,799
			73,146			73,146	
		6,200					6,200
			2,000			2,000	
		2,800					2,800
		2,460	5,740			5,740	2,460
		2,000					2,000
					48,439	48,439	
		448,831	2,038,157	559,000		2,597,157	448,831
		4,289	82,340	31,000		113,340	4,289
		150	7,350	3,000		10,350	150
		2,333	40,445	15,000		55,445	2,333
		3,000	7,000			7,000	3,000
		466					466
		37,000					37,000
		6,364					6,364
		1,040					1,040
		18,800					18,800
		2,273	207,967	88,000		295,967	2,273
		983		2,000		2,000	983

区 分	予算計上額 (A)	支出済額 (B)	不用額 (C)	繰越額 (A)-(B)-(C) (D)	既 収 入	
					国庫 支出金	分 担 金 負 担 寄 附 金
在来種による法面緑化 検 討 事 業 費	3,571	810		2,761		
地域高規格道路整備事業費	3,120,000	2,418,982	1	701,017		
日本電信電話等受託事業費 (道 路)	200	5	86	109		
社会資本整備総合交付金事業費 (道路橋りょう新設改良費)	2,311,446	1,774,019		537,427		
防災・安全交付金事業費 (道路橋りょう新設改良費)	1,851,289	980,902		870,387		
単 県 道 路 調 査 費	148,500	119,355	19,145	10,000		
地域高規格道路整備事業費 (国 経 済 対 策)	1,720,000	49,460		1,670,540		
防災・安全交付金事業費 (道路橋りょう新設改良費 (国 経 済 対 策))	317,348			317,348		
補 助 事 務 費 (道路橋りょう新設改良費 (国 経 済 対 策))	87,617	68,265		19,352		
河川・堤防診断事業費	161,785	95,492	438	65,855		
防災情報システム管理運営費	113,852	100,638	5,214	8,000		
河川安全・安心対策推進事業費 (予 防 保 全)	695,200	608,263	3	86,934		
河 川 維 持 管 理 費	491,830	468,747	12,193	10,890		
ダ ム 管 理 費	150,157	109,098	3,910	37,149		
適切な避難行動推進事業費	40,000	17,676		22,324		
防災・安全交付金事業費 (情報基盤整備(国経済対策))	38,000			38,000		
補 助 事 務 費 (河川総務費(国経済対策))	1,900	1,520		380		
砂 防 維 持 修 繕 費	295,820	264,659		31,161		
砂 防 管 理 費	59,590	43,926	3,500	12,164		
防災・安全交付金事業費 (河 川 改 修)	2,277,980	1,587,085		690,895		
防災・安全交付金事業費 (堰 堤 改 良)	159,000	157,731	1,101	168		
社会資本整備総合交付金事業費 (広 域 連 携)	219,000	211,613		7,387		
河川安全・安心対策推進事業費 (改 修)	328,650	247,881	2,556	78,213		
河 川 調 査 費	69,193	51,328	95	17,770		
防災・安全交付金事業費 (情 報 基 盤 整 備 事 業)	8,499		1	8,498		
急傾斜地崩壊対策事業における 個人負担低減補助事業及び 利 子 補 給 事 業	6,495	5,094	1,211	190		
防災・安全交付金事業費 (通 常 砂 防 事 業)	1,844,766	1,218,959		625,807		
防災・安全交付金事業費 (火 山 砂 防 事 業)	260,960	150,057	1	110,902		

(D) の 財 源 内 訳							翌年度へ繰 り越すべき 財 源 (D) - (E)
特 定 財 源		一 般 財 源	未 収 入 特 定 財 源				
地 方 債	その他の 特定財源		国庫支出金	地 方 債	そ の 他 の 特 定 財 源	計 (E)	
		2,761					2,761
		31,457	385,560	284,000		669,560	31,457
					109	109	
		23,539	325,888	188,000		513,888	23,539
		26,525	607,862	236,000		843,862	26,525
		10,000					10,000
		743	918,797	751,000		1,669,797	743
		2,205	222,143	93,000		315,143	2,205
		1,352		18,000		18,000	1,352
		65,855					65,855
		8,000					8,000
		934		86,000		86,000	934
		10,890					10,890
		36,791			358	358	36,791
		17,724	4,600			4,600	17,724
			19,000	19,000		38,000	
		380					380
		31,161					31,161
		12,164					12,164
		35,448	345,447	310,000		655,447	35,448
		101	67			67	101
		1,063	3,324	3,000		6,324	1,063
		213		78,000		78,000	213
		1,770		16,000		16,000	1,770
		4,249	4,249			4,249	4,249
		190					190
		32,903	312,904	280,000		592,904	32,903
		5,906	60,996	44,000		104,996	5,906

区 分	予算計上額 (A)	支出済額 (B)	不用額 (C)	繰越額 (A)-(B)-(C) (D)	既 収 入	
					国庫 支出金	分担金 金 寄附金
防災・安全交付金事業費 (急傾斜地崩壊対策事業)	705,669	374,298	5,788	325,583		
砂防事業新規事業化調整費	164,500	141,866	476	22,158		
小規模砂防施設新設費	475,400	396,247	384	78,769		
単県急傾斜地崩壊対策事業費	782,000	398,409		383,591		
土砂災害防止緊急調査事業費	40,410	8,240		32,170		
防災・安全交付金事業費 (通常砂防事業(国経済対策))	376,000			376,000		
補助事業費 (砂防費(国経済対策))	18,800	15,040		3,760		
防災・安全交付金事業費 (海岸)	210,000	176,987		33,013		
鳥取県沿岸海岸保全基本計画 改訂事業費	9,421		176	9,245		
みなとさかい交流館 管理運営事業費	70,672	51,849	8,320	10,503		
港湾維持管理費	349,036	281,101	1,830	66,105		
防災・安全交付金事業費 (港湾)	136,500	100,836		35,664		
境港管理組合負担金	1,868,324	1,803,090	15,179	50,055		
日本海側国内RORO船 定期航路化推進事業費	28,800			28,800		
防災・安全交付金事業費 (街路事業費)	584,900	240,576		344,324		
社会資本整備総合交付金事業費 (街路事業費)	289,000	245,623		43,377		
地域で進める とつとりの緑創造事業費	28,659	4,822	5,653	18,184		
都市公園維持費	109,830	41,792		68,038		
公園施設長寿命化計画 策定事業費	24,000			24,000		
布勢総合運動公園パリアフリー・ 機能向上推進事業費	230,000	85,880		144,120		
公営住宅整備事業費	1,608,283	1,491,590	70,265	46,428		
警察財産管理費	233,852	199,672	11,086	23,094		
東部運転免許センター庁舎 移転整備事業費	602,538	509,332	76,844	16,362		
「地域未来塾」に係る ICT機器等の整備事業費	23,850			23,850		
教育支援センター等 設置促進支援事業費	5,067			5,067		
とつとり農林水産人材育成 システム推進事業費	6,437			6,437		
特別支援学校エアカン 整備事業費	186,622	49,408		137,214		
文化財助成費	141,715	115,213	22,176	4,326		
受託発掘調査事業費 (山陰道「鳥取西道路」)	4,473,268	3,942,894	475,433	54,941		

(D) の 財 源 内 訳							翌年度へ繰り越すべき財源 (D) - (E)
特 定 財 源		一 般 財 源	未 収 入 特 定 財 源				
地 方 債	その他の 特定財源		国庫支出金	地 方 債	そ の 他 の 特 定 財 源	計 (E)	
		17,375	150,375	135,000	22,833	308,208	17,375
		22,158					22,158
		4,769		74,000		74,000	4,769
		477		333,000	50,114	383,114	477
		32,170					32,170
		1,000	188,000	187,000		375,000	1,000
		760		3,000		3,000	760
		2,506	16,507	14,000		30,507	2,506
		9,245					9,245
		10,307			196	196	10,307
		55,105		11,000		11,000	55,105
		23,776	11,888			11,888	23,776
		50,055					50,055
			28,800			28,800	
		8,278	241,238	66,000	28,808	336,046	8,278
		1,106	30,365	9,000	2,906	42,271	1,106
		18,184					18,184
		68,038					68,038
		12,000	12,000			12,000	12,000
		117,120		27,000		27,000	117,120
		383	30,045	16,000		46,045	383
		3,094		20,000		20,000	3,094
		16,362					16,362
			23,850			23,850	
			5,067			5,067	
		3,039	3,398			3,398	3,039
		2,108	22,106	113,000		135,106	2,108
		4,326					4,326
					54,941	54,941	

区 分	予算計上額 (A)	支出済額 (B)	不用額 (C)	繰越額 (A)-(B)-(C) (D)	既 収 入	
					国 庫 金 支 出 金	分 担 金 負 担 金 寄 附 金
耕地災害復旧事業費	89,600	75,930	7,135	6,535		
団体営林道施設費 災害復旧事業費	20,387	2,803	7,584	10,000		
27年建設災害復旧費	550,422	151,882	200,000	198,540		
補助事務費 (建設災害復旧費)	23,157	15,209	6,348	1,600		
計	56,635,173	34,667,639	1,925,074	20,042,460		
(特 別 会 計)						
流域下水道事業費	170,299	85,004	87,116	83,183		
計	170,299	85,004	87,116	83,183		
合 計	56,805,472	34,752,643	2,012,190	20,125,643		

(3) 平成27年度事故繰越繰越内訳表

区 分	予算計上額 (A)	支出済額 (B)	不用額 (C)	繰越額 (A)-(B)-(C) (D)	既 収 入	
					国 庫 金 支 出 金	分 担 金 負 担 金 寄 附 金
(一 般 会 計)						
鳥取県緑の産業活力創生 プロジェクト事業費	1,680,000	1,055,272	588,575	36,153		
計	1,680,000	1,055,272	588,575	36,153		

(D) の 財 源 内 訳							翌年度へ繰 り越すべき 財 源 (D) - (E)
特 定 財 源		一 般 財 源	未 収 入 特 定 財 源				
地 方 債	その他の 特定財源		国庫支出金	地 方 債	そ の 他 の 特 定 財 源	計 (E)	
		1,250	5,285			5,285	1,250
			10,000			10,000	
		114	132,426	66,000		198,426	114
		600		1,000		1,000	600
909		2,519,373	10,140,262	5,280,000	2,101,916	17,522,178	2,520,282
	200		41,322	21,000	20,661	82,983	200
	200		41,322	21,000	20,661	82,983	200
909	200	2,519,373	10,181,584	5,301,000	2,122,577	17,605,161	2,520,482

(単位 千円)

(D) の 財 源 内 訳							翌年度へ繰 り越すべき 財 源 (D) - (E)
特 定 財 源		一 般 財 源	未 収 入 特 定 財 源				
地 方 債	その他の 特定財源		国庫支出金	地 方 債	そ の 他 の 特 定 財 源	計 (E)	
					36,153	36,153	
					36,153	36,153	

第6表

平成27年度決算状況調

(1) 決算状況

(単位 千円)

区 分	普通会計決算額	一般会計決算額
1 歳 入 総 額 (A)	355,716,918	363,176,555
2 歳 出 総 額 (B)	340,954,473	349,849,556
3 歳 入 歳 出 差 引 額 (C)	14,762,445	13,326,999
4 翌年度へ繰越すべき財源 (D)	4,496,701	2,877,181
継続費通次繰越額	356,899	356,899
繰越明許費繰越額	3,097,145	2,520,282
事業繰越額	1,042,657	0
事故繰越繰越額	0	0
5 実 質 収 支 (C)-(D) (E)	10,265,744	10,449,818
6 単 年 度 収 支 (F)	1,788,240	△ 12,253
7 積 立 金 (G)	3,662	3,662
8 繰 上 償 還 額 (H)	0	0
9 積立金取りくずし額 (I)	0	0
実質単年度収支 (F)+(G)+(H)-(I)	1,791,902	△ 8,591

(2)歳入内訳					
(単位 千円)					
科 目	決 算 額		科 目	決 算 額	
	普通会計	一般会計		普通会計	一般会計
1. 地 方 税	64,475,608	(51,566,154) 64,475,608	② 幼 稚 園		
(地方消費税清算金)		(22,548,646)	③ そ の 他	64,816	64,816
2. 地 方 譲 与 税	11,331,914	(11,331,914) 11,331,914	(2) 発 電 水 利 使 用 料	252,821	252,821
(1) 地方揮発油譲与税	1,884,879	1,884,879	(3) 公 営 住 宅 使 用 料	845,917	845,917
(2) 地方道路譲与税			(4) そ の 他	806,727	806,727
(3) 石油ガス譲与税	107,218	107,218	8. 手 数 料	919,221	(942,096) 919,221
(4) 航空機燃料譲与税	19,372	19,372	(1) 法 定 受 託 事 務 に の 係 る も の	622,875	622,875
(5) 地方法人特別譲与税	9,320,445	9,320,445	(2) 自 治 事 務 に の 係 る も の	296,346	296,346
3. 地 方 特 例 交 付 金 等	140,813	(140,813) 140,813	9. 国 庫 支 出 金	48,585,273	(48,575,204) 48,575,204
(1) 地方特例交付金	140,813	140,813	(1) 義 務 教 育 費 負 担 金	9,630,615	9,630,615
(2) 特 別 交 付 金			(2) 生 活 保 護 費 負 担 金	228,272	228,272
4. 地 方 交 付 税	138,774,107	(138,774,107) 138,774,107	(3) 児 童 保 護 費 等 負 担 金	1,105,913	1,105,913
(1) 普 通 交 付 税	136,107,946	136,107,946	(4) 障 が い 者 自 立 支 援 給 付 費 等 負 担 金	582,741	582,741
(2) 特 別 交 付 税	2,666,161	2,666,161	(5) 私 立 高 等 学 校 等 経 常 費 助 成 費 補 助 金	366,800	366,800
5. 交 通 安 全 対 策 特 別 交 付 金	151,641	(151,641) 151,641	(6) 児 童 手 当 及 子 ども 手 当 交 付 金		
6. 分 担 金 及 び 負 担 金	718,827	(612,795) 718,827	(7) 公 立 高 等 学 校 授 業 料 不 徴 収 交 付 金	412,334	412,334
(1) 同 級 他 団 体 の	3,744	3,744	(8) 高 等 学 校 等 就 学 支 援 金 交 付 金	476,940	476,940
(2) 市 町 村 か ら の も の	693,737	693,737	(9) 普 通 建 設 事 業 費 金 支 出	6,482,300	6,472,231
(3) そ の 他	21,346	21,346	(10) 災 害 復 旧 事 業 費 金 支 出	361,613	361,613
7. 使 用 料	2,927,280	(2,990,761) 2,927,280	(11) 失 業 対 策 事 業 費 金 支 出		
(1) 授 業 料	1,021,815	1,021,815	(12) 委 託 金	1,027,461	1,027,461
① 高 等 学 校	956,999	956,999	① 普 通 建 設 事 業		

科 目	決 算 額		科 目	決 算 額	
	普通会計	一般会計		普通会計	一般会計
② 災害復旧事業			15. 諸 収 入	12,298,024	(11,410,277) 11,355,829
③ そ の 他	1,027,461	1,027,461	(1) 延滞金、加算金 及 び 過 料	63,957	63,957
(13) 財 政 補 給 金			(2) 預 金 利 子	34,420	33,758
(14) 電 源 立 地 地 域 対 策 交 付 金	70,202	70,202	(3) 公 営 企 業 貸 付 金 元 利 収 入		
(15) 石 油 貯 蔵 施 設 立 地 対 策 等 交 付 金			(4) 貸 付 金 元 利 収 入	3,055,559	2,344,658
(16) 社 会 資 本 整 備 総 合 交 付 金	14,839,118	14,839,118	① 市町村からのもの	88,336	88,336
(17) 地 域 活 性 化 ・ 地 域 住 民 生 活 等 緊 急 支 援 交 付 金	2,470,047	2,470,047	② その他からのもの	2,967,223	2,256,322
(18) そ の 他	10,530,917	10,530,917	(5) 受 託 事 業 収 入	91,593	91,593
10. 国 有 提 供 施 設 等 所 在 市 町 村 助 成 交 付 金			① 同 級 他 団 体 か ら の も の		
11. 財 産 収 入	1,429,715	(1,377,707) 1,377,707	② 市町村からのもの	91,588	91,588
(1) 財 産 運 用 収 入	498,933	498,933	③ 民間からのもの	5	5
(2) 財 産 売 払 収 入	930,782	878,774	(6) 収 益 事 業 収 入	1,668,159	1,668,159
① 土 地 建 物	265,725	265,725	(7) 利 子 割 精 算 金 収 入	5,122	5,122
② 立 木 竹	5,864		(8) 雑 入	7,379,214	7,148,582
③ そ の 他	659,193	613,049	① 市町村からのもの	991,002	991,002
12. 寄 附 金	986,242	(986,242) 986,242	② その他からのもの	6,388,212	6,157,580
(1) 市町村からのもの	0	0	16. 地 方 債	45,441,000	(45,441,000) 45,441,000
(2) その他からのもの	986,242	986,242			
13. 繰 入 金	12,550,991	(12,577,794) 12,612,566			
14. 繰 越 金	14,986,262	(13,749,404) 13,749,404			
(1) 純 繰 越 金	8,477,504	10,462,071			
(2) 繰 越 事 業 費 等 充 当 財 源 繰 越 額	6,508,758	3,287,333	歳 入 合 計 (1 ~ 16)	355,716,918	(363,176,555) 353,537,363
(注) 1 歳入科目の分類は総務省決算の方式によった。この場合、「地方税」に清算後の地方消費税清算金を含む。 2 () 書は県の決算方式による分類である。この場合、清算前の「地方消費税清算金」が科目追加され、「地方税」に地方消費税清算金を含まない。					

(3) 目的別歳出内訳

(単位 千円)

科 目	決 算 額		科 目	決 算 額	
	普通会計	一般会計		普通会計	一般会計
一 議 会 費	871,256	(874,081) 871,256	5 清 掃 費	346,913	346,913
二 総 務 費	21,372,456	(25,153,521) 21,372,456	6 保 健 所 費	1,154,931	1,154,931
1 総 務 管 理 費	8,368,422	8,368,422	7 医 薬 費	5,126,494	5,126,494
2 企 画 費	6,461,421	6,461,421	五 労 働 費	2,900,453	(2,896,165) 2,900,453
3 徴 税 費	1,998,269	1,998,269	1 労 政 費	2,115,997	2,115,997
4 市 町 村 振 興 費	1,161,167	1,161,167	2 職 業 訓 練 費	691,877	691,877
5 選 挙 費	293,216	293,216	3 失 業 対 策 費		
6 防 災 費	2,383,015	2,383,015	4 労 働 委 員 会 費	92,579	92,579
7 統 計 調 査 費	450,506	450,506	六 農 林 水 産 業 費	24,276,592	(24,259,056) 24,289,956
8 人 事 委 員 会 費	102,319	102,319	1 農 業 費	5,723,600	5,719,790
9 監 査 委 員 費	154,121	154,121	2 畜 産 業 費	1,277,704	1,277,704
三 民 生 費	46,762,430	(45,969,490) 46,679,699	3 農 地 費	6,250,428	6,250,428
1 社 会 福 祉 費	15,583,353	15,583,353	4 林 業 費	9,015,265	9,032,439
2 老 人 福 祉 費	18,382,198	18,382,198	5 水 産 業 費	2,009,595	2,009,595
3 児 童 福 祉 費	12,153,219	12,070,488	七 商 工 費	14,534,426	(13,766,461) 14,533,545
4 生 活 保 護 費	642,176	642,176	1 商 業 費	3,847,804	3,847,804
5 災 害 救 助 費	1,484	1,484	2 工 鉱 業 費	8,789,027	8,788,146
四 衛 生 費	13,337,907	(13,480,336) 13,337,907	3 観 光 費	1,897,595	1,897,595
1 公 衆 衛 生 費	5,168,336	5,168,336	八 土 木 費	52,284,388	(52,078,118) 52,284,388
2 結 核 対 策 費	25,249	25,249	1 土 木 管 理 費	1,317,791	1,317,791
3 精 神 衛 生 費	175,488	175,488	2 道 路 橋 り よ う 費	28,825,672	28,825,672
4 環 境 衛 生 費	1,340,496	1,340,496	3 河 川 海 岸 費	12,790,449	12,790,449

科 目	決 算 額		科 目	決 算 額	
	普通会計	一般会計		普通会計	一般会計
4 港 湾 費	2,764,218	2,764,218	十二 災 害 復 旧 費	624,487	(624,487) 624,487
5 都 市 計 画 費	2,555,221	2,555,221	1 農 林 水 産 施 設	135,942	135,942
(1) 街 路 費	1,746,605	1,746,605	2 公 共 土 木 施 設	488,545	488,545
(2) 公 園 費	695,214	695,214	3 そ の 他		
(3) 下 水 道 費	73,882	73,882	十三 公 債 費	61,882,275	(61,871,284) 61,776,189
(4) 区 画 整 理 費 等	39,520	39,520	十四 諸 支 出 金	4,200	(22,960,585) 4,200
6 住 宅 費	2,961,055	2,961,055	1 普 通 財 産 取 得 費		
7 空 港 費	1,069,982	1,069,982	2 公 営 企 業 費	4,200	4,200
九 警 察 費	15,985,121	(16,105,791) 15,985,121	十五 前 年 度 繰 上 充 用 金		
十 消 防 費			十六 利 子 割 交 付 金	151,582	(0) 151,582
十一 教 育 費	73,618,757	(69,810,181) 73,050,982	十七 配 当 割 交 付 金	316,455	(0) 316,455
1 教 育 総 務 費	13,197,134	13,197,134	十八 株 式 等 譲 渡 所 得 割 交 付 金	295,693	(0) 295,693
2 小 学 校 費	19,845,321	19,845,321	十九 地 方 消 費 税 交 付 金	11,296,065	(0) 11,296,065
3 中 学 校 費	11,620,862	11,620,862	二十 ゴ ル フ 場 利 用 税 交 付 金	73,790	(0) 73,790
4 高 等 学 校 費	15,966,065	15,398,290	二十一 特 別 地 方 消 費 税 交 付 金		
5 特 別 支 援 学 校 費	5,651,209	5,651,209	二十二 自 動 車 取 得 税 交 付 金	366,140	(0) 366,140
6 幼 稚 園 費			二十三 軽 油 引 取 税 交 付 金		
7 社 会 教 育 費	6,318,903	6,318,903	二十四 特 別 区 財 政 調 整 交 付 金		
8 保 健 体 育 費	534,342	534,342			
(1) 体 育 施 設 費 等	423,620	423,620			
(2) 学 校 給 食 費	110,722	110,722			
9 大 学 費	484,921	484,921	歳 出 合 計	340,954,473	(349,849,556) 340,210,364

(注) 歳出科目の分類は総務省決算の方式によった。
() 書は県の決算方式による分類である。

(4) 性質別歳出内訳

(単位 千円)

科 目	決 算 額		科 目	決 算 額	
	普通会計	一般会計		普通会計	一般会計
一人 件 費	88,312,591	88,273,642	(ヨ) 初任給調整 手 当	89,170	89,170
1 議 員 報 酬 手 当	396,622	396,622	(ク) 農 林 漁 業 普及指導手当		
2 委 員 等 報 酬	3,262,554	3,262,554	(チ) そ の 他	9,736	7,637
3 知事等特別職の給与	51,639	51,639	(3) 臨時職員給与		
4 職 員 給	63,038,942	63,007,323	5 地 方 公 務 員 共 済 組 合 負 担 金	13,373,154	13,365,848
(1) 基 本 給	42,278,697	42,257,093	6 退 職 金	7,286,286	7,286,286
(7) 給 料	41,146,105	41,125,082	7 恩 給 及 び 退 職 年 金	114,118	114,118
(イ) 扶 養 手 当	1,079,593	1,079,012	8 災 害 補 償 費	79,806	79,782
(ウ) 地 域 手 当 等	52,999	52,999	(1) 地 方 公 務 員 災 害 補 償 基 金 負 担 金	79,744	79,720
(2) そ の 他 の 手 当	20,760,245	20,750,230	(2) そ の 他	62	62
(7) 住 居 手 当	580,534	580,024	9 職 員 互 助 会 補 助 金	1,434	1,434
(イ) 通 勤 手 当	924,418	923,486	10 そ の 他	708,036	708,036
(ウ) 単 身 赴 任 手 当	56,154	56,154	二 物 件 費	25,142,536	25,083,017
(エ) 特 殊 勤 務 手 当	512,825	512,825	1 賃 金	56,964	56,944
(オ) 時 間 外 勤 務 手 当	1,887,167	1,886,839	2 旅 費	1,063,722	1,063,443
(カ) 宿 日 直 手 当	286,391	286,391	3 交 際 費	1,935	1,935
(キ) 管 理 職 員 特 別 勤 務 手 当	8,021	8,021	4 需 用 費	3,114,716	3,078,608
(ク) 休 日 勤 務 手 当	203,973	203,911	5 役 務 費	1,526,212	1,520,150
(ケ) 管 理 職 手 当	701,068	701,068	6 備 品 購 入 費	422,376	421,064
(コ) 期 末 勤 勉 手 当	15,055,750	15,049,666	7 委 託 料	16,014,773	16,000,493
(サ) 寒 冷 地 手 当			8 そ の 他	2,941,838	2,940,380
(シ) 夜 間 勤 務 手 当	64,763	64,763	三 維 持 補 修 費	6,428,223	6,428,223
(ス) 特 地 勤 務 手 当	303	303	四 扶 助 費	5,514,019	5,512,999
(セ) 義 務 教 育 等 教 員 特 別 勤 務 手 当	379,972	379,972	う ち 職 員 に 係 る 児 童 手 当	670,809	669,789


科 目	決 算 額		科 目	決 算 額	
	普通会計	一般会計		普通会計	一般会計
五 補 助 費 等	80,941,819	90,445,480	2 単 独 事 業 費	13,951	13,951
1 国 対 する も の	3,653,247	3,603,161	(1) そ の 団 体 で 行 う も の	13,951	13,951
2 同 級 他 団 体 に 対 する も の	1,541,949	11,181,141	(2) 補 助 金		
3 市 町 村 に 対 する も の	45,250,563	45,171,815	(7) 市 町 村 に 対 する も の		
4 そ の 他 に 対 する も の	30,496,060	30,489,363	(1) そ の 他 に 対 する も の		
六 普 通 建 設 事 業 費	64,351,958	64,416,451	3 国 直 轄 事 業 負 担 金	1,569	1,569
1 補 助 事 業 費	42,540,274	42,605,361	4 同 級 他 団 体 施 行 事 業 負 担 金		
(1) そ の 団 体 で 行 う も の	38,376,861	38,363,200	5 受 託 事 業 費		
(2) 補 助 金	4,163,413	4,242,161	(1) 補 助 事 業		
(7) 市 町 村 に 対 する も の	1,757,604	1,836,352	(2) 単 独 事 業		
(1) そ の 他 に 対 する も の	2,405,809	2,405,809	八 失 業 対 策 事 業 費		
2 単 独 事 業 費	15,726,115	15,725,521	1 補 助 事 業 費		
(1) そ の 団 体 で 行 う も の	10,820,157	10,819,563	2 単 独 事 業 費		
(2) 補 助 金	4,905,958	4,905,958	九 公 債 費	61,856,309	61,845,318
(7) 市 町 村 に 対 する も の	402,673	402,673	1 地 方 債 元 利 償 還 金	61,850,500	61,839,509
(1) そ の 他 に 対 する も の	4,503,285	4,503,285	2 一 時 借 入 金 利 子	5,809	5,809
3 国 直 轄 事 業 負 担 金	5,993,976	5,993,976	十 積 立 金	3,750,838	3,750,838
4 同 級 他 団 体 施 行 事 業 負 担 金			十一 投 資 及 び 出 資 金	296,226	296,226
5 受 託 事 業 費	91,593	91,593	十二 貸 付 金	3,194,184	2,244,602
(1) 補 助 事 業	17,421	17,421	十三 繰 出 金	541,283	928,273
(2) 単 独 事 業	74,172	74,172			
七 災 害 復 旧 事 業 費	624,487	624,487			
1 補 助 事 業 費	608,967	608,967	歳 出 合 計	340,954,473	349,849,556
(1) そ の 団 体 で 行 う も の	579,947	579,947	歳 計 剰 余 金	14,762,445	13,326,999
(2) 補 助 金	29,020	29,020	歳 入 合 計	355,716,918	363,176,555
(7) 市 町 村 に 対 する も の	29,020	29,020			
(1) そ の 他 に 対 する も の					

平成27年度

鳥取県基金運用状況報告書

(定額の資金を運用する基金)

鳥 取 県



(1) 鳥取県土地開発基金

1 前年度末現在額	(600,000,000円) 600,000,000円
2 決算年度繰入額	(0円) 0円
3 決算年度繰出額	(0円) 0円
4 決算年度末現在額	(600,000,000円) 600,000,000円
5 基金運用状況	

(単位 千円)

区 分	前年度末現在高	決算年度中		決 算 年 度 末 現 在 高	備 考
		増	減		
1 現 金	(600,000) 600,000			(600,000) 600,000	
2 貸 付 金					
3 土 地					
4 その他					
計	(600,000) 600,000	(0) 0	(0) 0	(600,000) 600,000	

(注) () 内は、一般会計の年度区分による積立て及び取りくずし後の額で、5月末日現在。

(2) 鳥取県市町村資金貸付基金

1 前年度末現在額	(13,094,720,000円)	
		13,094,720,000円	
2 決算年度繰入額	(0円)	
		0円	
3 決算年度繰出額	(0円)	
		0円	
4 決算年度末現在額	(13,094,720,000円)	
		13,094,720,000円	

5 基金運用状況

(単位 千円)

区 分	前年度末現在高	決算年度中		決算年度末 現在高	備 考
		増	減		
1 現 金	(9,837,650)	(587,915)	(51,600)	(10,373,965)	
	9,837,650	587,915	51,600	10,373,965	
2 貸付金	(3,257,070)	(51,600)	(587,915)	(2,720,755)	
	3,257,070	51,600	587,915	2,720,755	
3 土 地					
4 その他					
計	(13,094,720)	(639,515)	(639,515)	(13,094,720)	
	13,094,720	639,515	639,515	13,094,720	

(注) () 内は、一般会計の年度区分による積立て及び取りくずし後の額で、5月末日現在。

(3) 鳥取県美術品取得基金

1 前年度末現在額	(500,000,000円) 500,000,000円
2 決算年度繰入額	(0円) 0円
3 決算年度繰出額	(0円) 0円
4 決算年度末現在額	(500,000,000円) 500,000,000円
5 基金運用状況	

(単位 千円)

区 分	前年度末現在高	決算年度中		決 算 年 度 末 現 在 高	備 考
		増	減		
1 現 金	(500,000) 500,000			(500,000) 500,000	
2 貸 付 金					
3 土 地					
4 その他					
計	(500,000) 500,000	(0) 0	(0) 0	(500,000) 500,000	

(注) () 内は、一般会計の年度区分による積立て及び取りくずし後の額で、5月末日現在。

