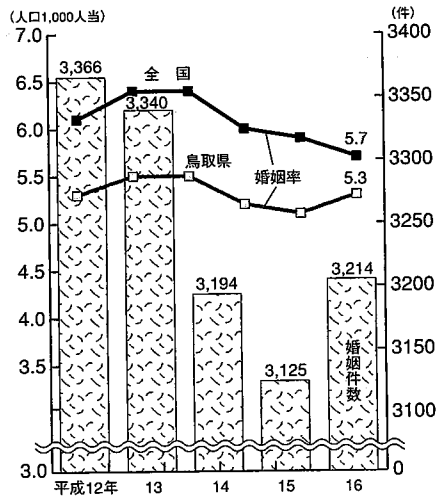
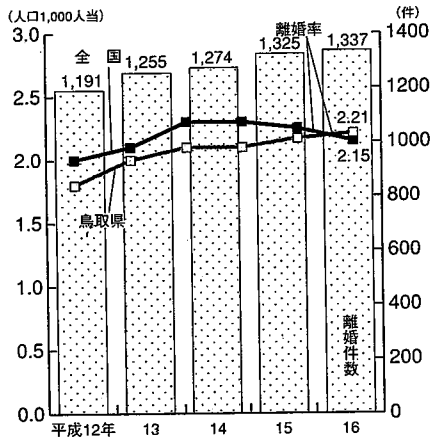


鳥取県の婚姻件数、婚姻率



鳥取県の離婚件数、離婚率

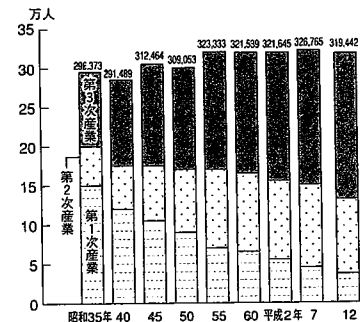
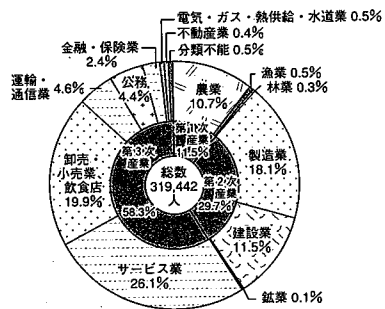


資料出所：厚生労働省「人口動態統計」

(就業者数)

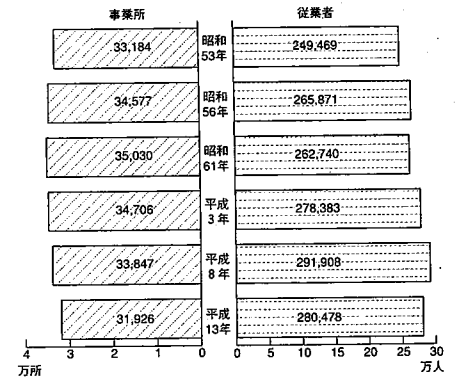
平成12年の就業者総数は、31万9,442人となっています。産業3部門別割合は、第1次産業11.5%、第2次29.7%、第3次58.3%となっており、全国の割合(5.0%、29.5%、64.3%)と比べると、第1次産業の割合が高く、第2次及び第3次産業が低くなっています。

産業別就業者数 (平成12年国勢調査)



(総数には「分類不能の産業」を含む)
資料出所：総務省統計局・県統計課

事業所数と従業者数



指標名	鳥取県	順位	全国	年次
1事業所当たりの従業者数	8.79人	25	9.47	13
第2次産業事業所数 (人口千人当たり)	9.04所	31	9.91	13
第3次産業事業所数 (人口千人当たり)	42.67所	20	39.81	13

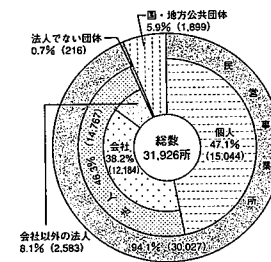
平成13年10月1日に実施した「事業所・企業統計調査」によると、事業所数は3万1,926所、従業者数は28万478人で、前回(平成8年)に比べ事業所数は1,921所(△5.7%)、従業者数は1万1,430人(△3.9%)減少しています。

産業別割合をみると、事業所数は「卸売・小売業、飲食店」の占める割合が最も高く、次いで「サービス業」、「建設業」、「製造業」の順となっており、従業者数は「サービス業」の占める割合が最も高く、次いで「卸売・小売業、飲食店」、「製造業」、「建設業」の順となっています。

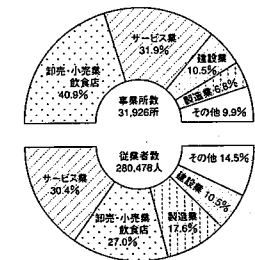
なお、平成16年6月1日に実施した「事業所・企業統計調査」簡易調査(国・地方公共団体を除く民営の事業所及び企業の基本的事項の調査)の速報では、

民営事業所数…28,105事業所(平成13年30,026事業所)
民営事業所従業者数…229,346人(平成13年245,171人)と、なっています。

経営組織別事業所数(平成13年)



事業所数・従業者数の産業別割合(平成13年)



産業別及び従業者規模別事業所数・従業者数(平成13年) 単位：所・人

産業別	総数		1～29人		30～99人		100～299人		300人～		従業者数
	事業所	従業者	事業所	従業者	事業所	従業者	事業所	従業者	事業所	従業者	
総数	31,926	280,478	30,241	157,582	1,305	63,945	220	33,874	46	25,077	114
農林漁業	228	2,814	210	1,636	14	660	3	518	0	0	1
鉱業	26	254	24	187	2	67	0	0	0	0	0
建設業	3,344	29,512	3,199	22,412	136	5,982	9	1,118	0	0	0
製造業	2,174	49,438	1,828	14,299	251	12,996	74	10,716	21	11,427	0
電気・ガス・熱供給・水道業	75	1,476	55	404	14	855	2	217	0	0	4
運輸・通信業	912	14,573	806	6,150	80	4,020	20	3,323	3	1,080	3
卸売・小売業・飲食店	13,052	75,657	12,740	57,864	279	12,504	24	4,035	3	1,254	6
金融・保険業	640	7,329	600	4,819	36	1,746	4	764	0	0	0
不動産業	834	1,983	830	1,895	2	88	0	0	0	0	2
サービス業	10,195	85,178	9,590	45,683	422	21,269	72	11,191	13	7,035	98
公務(他に分類されないもの)	446	12,264	359	2,233	69	3,758	12	1,992	6	4,281	0

資料出所：総務省統計局「事業所・企業統計調査」