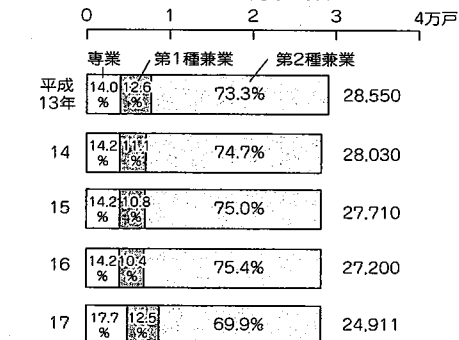


農 林 業

農林業に関する主な指標

指標名	鳥取県	順位	全国	年次
農業産出額 (農業就業人口1人当たり)	176万円	38	247万円	16
耕地面積比率 (総面積に占める割合)	10.2%	29	12.4%	17

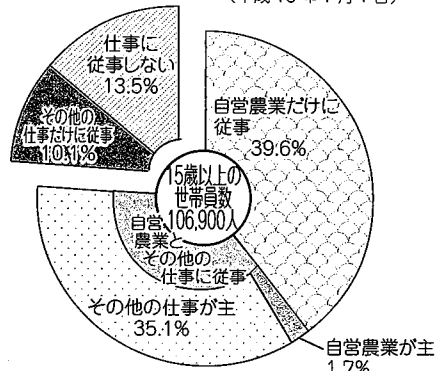
専業別農家数



平成17年は「2005年農林業センサス」(2月1日)、その他の年は「農業構造動態調査」(1月1日)

資料出所：中国四国農政局鳥取農政事務所

就業状態別農家世帯負数 (販売農家)
(平成16年1月1日)



資料出所：中国四国農政局鳥取農政事務所

(農家数)

平成17年2月1日に実施した「2005年農林業センサス」によると、農家数(販売農家)は24,911戸で、前年に実施した「農業構造動態調査」と比べ2,289戸(△8.4%)の減少となっています。

内訳を見ると、専業農家が4,398戸(対前年比113.4%)、兼業農家が20,513戸(同87.9%)となっています。

(農業算出額)

平成16年の「生産農業所得統計」によると、農業産出額は721億円で、前年に比べ18億円(2.6%)の増加となっています。

(農家の定義)

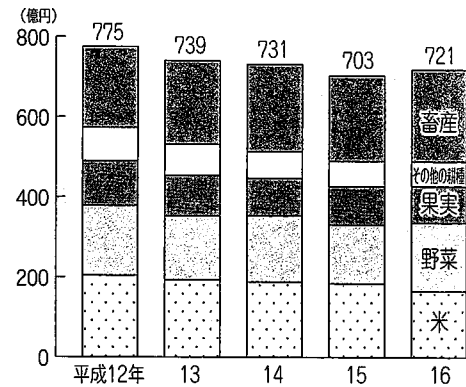
経営耕地面積10a以上または農産物販売金額が15万円以上を農家としている。

第1種兼業：農業収入が農業外収入より多い農家

第2種兼業：農業外収入が農業収入より多い農家

販売農家：経営耕地面積30a以上または農産物販売金額が50万円以上の農家

農業産出額



資料出所：中国四国農政局鳥取農政事務所

農業人口・農業就業人口・耕地面積

年次	農家人口(人)			農業就業人口(人)			耕地面積(ha)		
	総数	男	女	総数	男	女	総数	田	畑
平成13年	130,340	63,520	66,820	45,710	19,510	26,200	37,200	25,200	12,000
平成14年	128,530	62,650	65,880	45,480	19,360	26,120	36,700	25,100	11,700
平成15年	124,700	61,230	63,470	44,660	18,980	25,680	36,300	24,900	11,400
平成16年	122,760	60,800	61,950	44,180	18,850	25,330	35,900	24,700	11,200
平成17年	109,124	53,153	55,971	41,071	18,207	22,864	35,600	24,500	11,100

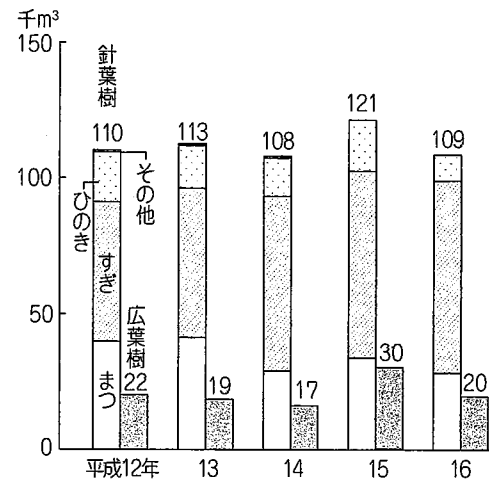
(注)農家人口・農業就業人口の平成17年は2005年農林業センサス(2月1日)、その他の年は農業構造動態調査(各年1月1日)の結果による。耕地面積は面積調査(各年8月1日)による。

※単位未満の数値が、四捨五入してあるため、総数と男女、田・畑の計が一致しないものもある。

資料出所：中国四国農政局鳥取農政事務所

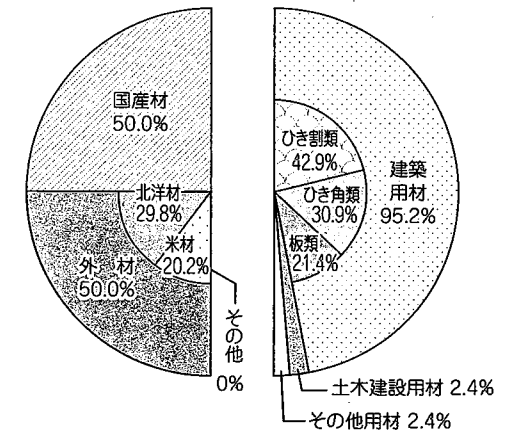
農 林 業

素材生産量



資料出所：中国四国農政局鳥取農政事務所

用途別製材品出荷量 (平成16年)



資料出所：中国四国農政局鳥取農政事務所

主要作物・果樹の作付・栽培面積及び収穫量

単位:ha・t

作物・果樹名	平成14年		平成15年		平成16年	
	作付・栽培面積	収穫量	作付・栽培面積	収穫量	作付・栽培面積	収穫量
稲(水・陸稲)	14,300	76,800	14,100	65,400	14,300	69,400
麦類	134	241	109	258	128	368
かんしょ	205	3,670	202	3,150	207	3,210
大豆(乾燥子実)	1,280	2,330	1,300	2,050	1,110	1,170
すいか	627	28,700	600	27,300	518	24,800
メロン	92	1,550	88	1,480	82	1,490
はくさい	145	4,210	138	4,170	132	3,560
キャベツ	198	5,850	196	5,730	195	4,860
ねぎ	836	14,500	836	14,400	822	13,000
だいこん	426	16,200	390	15,200	406	15,400
やまのいも	76	2,220	75	2,050	77	2,330
らっきょう	185	3,720	195	3,420	212	4,550
たまねぎ	87	2,370	85	2,200	78	2,520
日本なし	438	4,150	411	4,080	394	3,440
ぶどう	140	1,050	129	1,070	121	939
りんご	68	511	65	553	55	298

資料出所：中国四国農政局鳥取農政事務所

(各年2月1日現在)

家畜飼養戸数及び飼養頭羽数

単位：戸・頭・千羽

年次	乳用牛		肉用牛		豚		採卵鶏		ブロイラー	
	戸数	頭数	戸数	頭数	戸数	頭数	戸数	羽数	戸数	羽数
平成13年	300	10,700	880	23,700	70	75,000	40	627	41	2,589
平成14年	290	10,800	790	23,300	70	72,000	30	569	40	2,663
平成15年	280	11,200	730	22,600	60	73,700	30	540	40	2,430
平成16年	267	11,500	680	22,200	60	73,700	27	612	38	2,491
平成17年	253	11,600	626	22,100	55	77,900	27	626	38	2,381

(注)1 乳用牛は種おすを除く。

2 採卵鶏は種鶏を含む。たまたし成鶏をめす1,000羽未満の飼養者は除く。

資料出所：中国四国農政局鳥取農政事務所