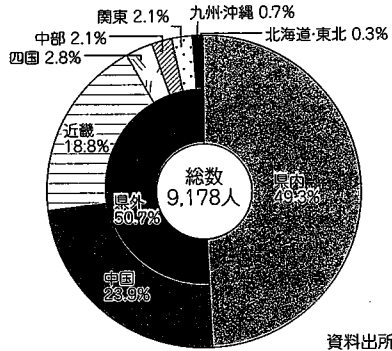


# 観光

旅券発行件数の指標

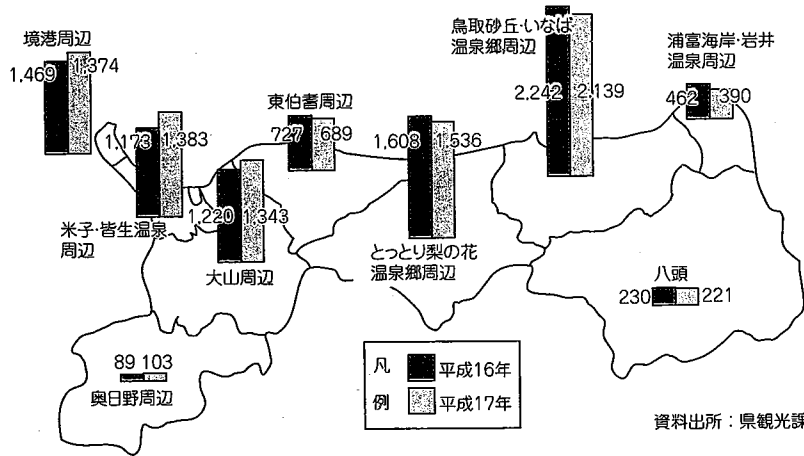
指標名	鳥取県	順位	全国	年次
旅券発行件数(千人当たり)	23.6件	23	28.5件	17

発地別観光客割合(平成17年)



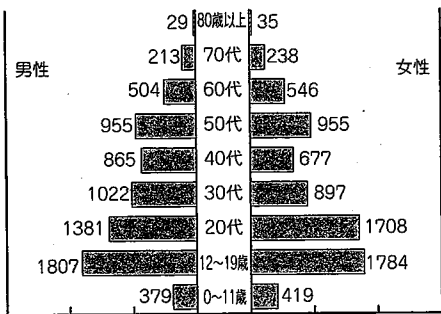
資料出所: 県観光課

地域別観光入込客数(平成17年実人数)



資料出所: 県観光課

年代別・性別旅券発行件数(平成17年)



資料出所: 県交流推進課

## (観光)

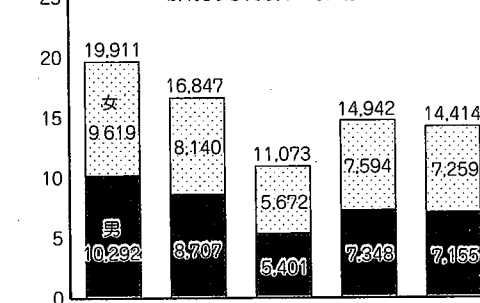
鳥取県は、鳥取砂丘や大山など、四季折々変化に富んだ美しい自然をはじめ、県内各地に湧出する温泉、貴重な文化遺産など、豊かな観光資源に恵まれています。

また、とっとり花回廊、燕趙園、夢みなと公園、鳥取二十世紀梨記念館など、本県の自然・歴史・文化を活かした観光施設が整備され、旅の楽しさを深めてくれます。

## (旅券)

平成17年の旅券発行件数は14,414件で、前年に比べ528件(△3.5%)の減少となっています。

旅券発行数の推移



資料出所: 県交流推進課

# 貿易

## (貿易)

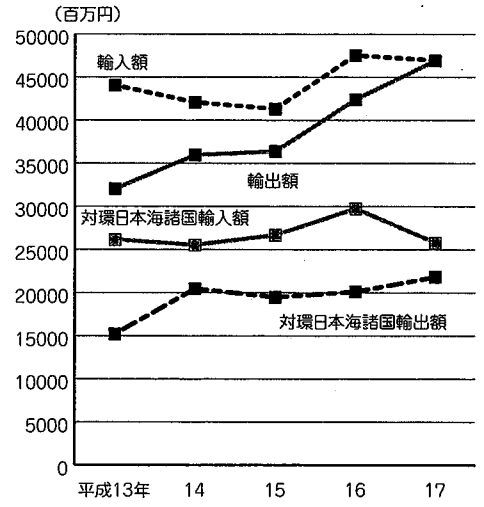
平成17年の境税関支署管内貿易概要によると、輸出入総額は938億3,100万円で、前年に比べ39億9,200万円(4.4%)の増加となっています。

内訳を見ると、輸出額は469億1,000万円(対前年比110.7%)で、「非鉄金属」は61億1,300万円(同169.7%)となっています。また、輸入額は469億2,100万円(同98.7%)で、「ウッドチップ」は113億1,900万円(同107.7%)、「マッサージ機器」は68億7,500万円(同91.5%)、「木材(原木)」は50億1,700万円(同92.2%)となっています。

環日本海諸国の貿易額は、輸入額が減少、輸出額が増加し、総額では476億300万円(同95.5%)となっています。

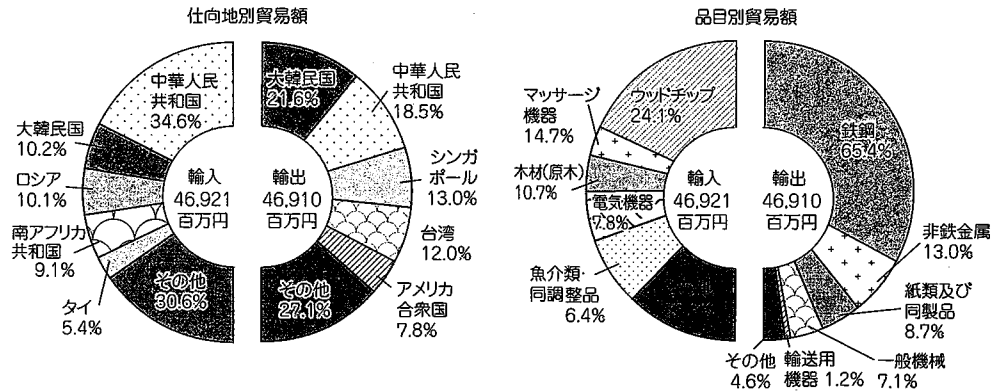
対象地域別に見ると、輸入では中国(34.6%)が最も多く、次いで韓国(10.2%)、ロシア(10.1%)の順となっており、輸出では韓国(21.6%)が最も多く、次いで中国(18.5%)、シンガポール(13.0%)の順となっています。

境税関支署管内貿易額の推移



資料出所: 境税関支署管内貿易概況

境税関支署管内輸出入貿易額(平成17年)



資料出所: 境税関支署管内貿易概況

境税関支署管内貿易額の推移

項目	単位:百万円				
	平成13年	平成14年	平成15年	平成16年	平成17年
輸出額	32,028	35,952	36,377	42,383	46,910
輸入額	44,028	42,056	41,285	47,516	46,921
輸出入総額	76,056	78,008	77,662	89,899	93,831
うち対環日本海諸国					
輸出額	15,205	20,462	19,480	20,115	21,825
輸入額	26,133	25,512	26,657	29,721	25,778
輸出入総額	41,338	45,974	46,137	49,836	47,603
外国貿易船入港隻数	820隻	949隻	958隻	871隻	751隻

資料出所: 境税関支署管内貿易概況