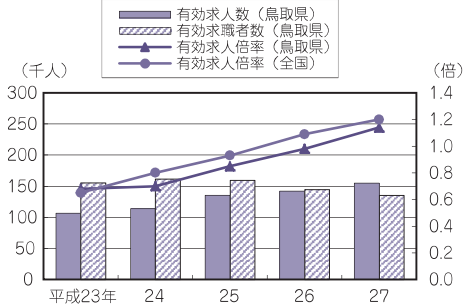


労働に関する主な指標

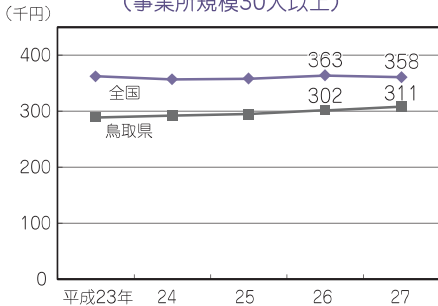
指標名	鳥取県	順位	全国	年次
有効求人倍率	1.14	25	1.20	27
パートタイム有効求人倍率	1.29	27	1.41	26

求人・求職指標の推移



※パートタイムを含む 資料 鳥取労働局「労働市場月報」

常用労働者1人平均月間現金給与総額
(事業所規模30人以上)



資料 厚生労働省「毎月勤労統計調査」

(労働)

平成27年平均の有効求人倍率は本県、全国とも前年より上昇しています。

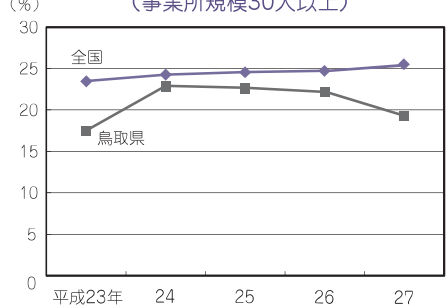
また、パートタイム労働者比率は、平成24年以降はほぼ横ばいで推移していましたが、平成27年は本県では大きく低下しています。

(賃金)

平成23年から平成27年までの常用労働者1人平均月間現金給与総額を比べると、近年増加傾向にあります。

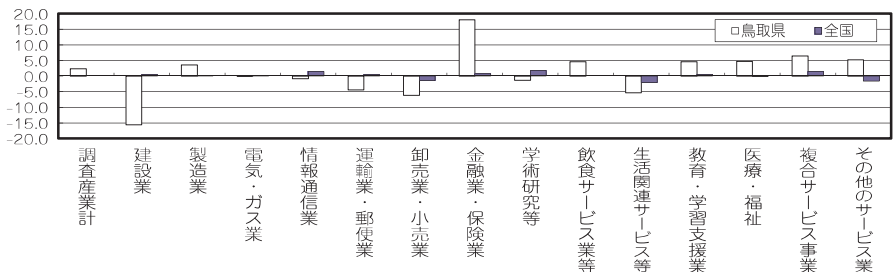
産業別に見ると、平成27年は前年と比べて、「金融業、保険業」「複合サービス事業」などが上昇し、「建設業」「卸売業・小売業」などが低下しています。

パートタイム労働者比率の推移
(事業所規模30人以上)



資料 厚生労働省「毎月勤労統計調査」

産業別現金給与総額の前年比 (事業所規模30人以上) (平成27年)



資料 厚生労働省「平成27年毎月勤労統計調査」