

(社会保障)

平成23年度から平成27年度までの生活保護の被保護実人員及び生活保護費の推移を見ると、平成26年度まではいずれも増加傾向にありましたが、平成27年度では生活保護費が減少しています。

平成22年度から平成26年度までの国民健康保険被保険者数及び医療給付額の推移を見ると、被保険者数は減少し、給付額は増加しています。

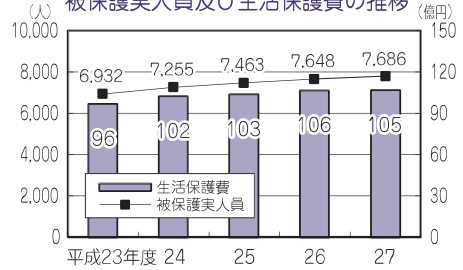
平成22年度から平成26年度までの国民年金受給権者数、被保険者数及び年金額の推移を見ると、被保険者数は減少傾向ですが、受給権者数と受給額は増加傾向にあります。

社会保障に関する主な指標

指標名	鳥取県	順位	全国	年次
*保護率(人口千人当たり)	13.32人	25	17.04人	26
老人ホーム定員数 (老人人口千人当たり)	28.4人	7	21.5人	26
居宅サービス従事者数 (老人人口千人当たり)	5.93人	27	6.82人	26

資料 厚生労働省「被保護者調査」「福祉行政報告例」「介護サービス施設・事業所調査」
(すべて平成26年)

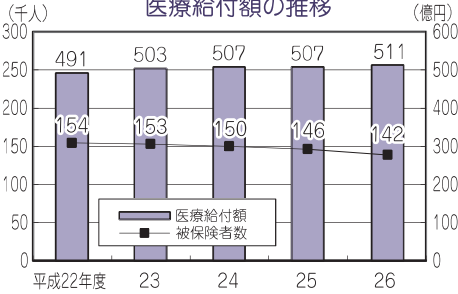
被保護実人員及び生活保護費の推移



※被保護実人員は1か月平均の人数

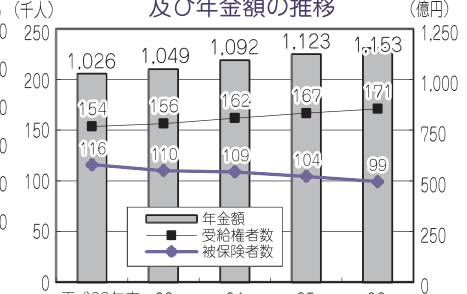
資料 厚生労働省「被保護者調査」、県福祉保健課

国民健康保険被保険者数及び医療給付額の推移



資料 厚生労働省「国民健康保険事業年報」

国民年金受給権者数、被保険者数及び年金額の推移



※被保険者数は第2号被保険者分を除く。

資料 厚生労働省「厚生年金・国民年金事業年報」
日本年金機構鳥取年金事務所

主な社会福祉施設の状況(平成27年10月1日現在)

単位:ヶ所、人

生活保護	施設名		施設数	入所定員	施設名	施設数	入所定員
	施設名	施設数					
老人福祉	救護施設	2	150	児童福祉	児童自立支援施設	1	36
	養護老人ホーム	4	410		児童発達支援センター	7	158
	特別養護老人ホーム	51	3,192		福祉型	4	78
	軽費老人ホーム	29	1,173		医療型	3	80
	A型	4	230		障害児入所施設	3	135
	ケアハウス	25	943		福祉型	2	85
	老人福祉センター	25	-		医療型	1	50
	有料老人ホーム	52	1,615		情緒障害児短期治療施設	1	30
					児童看護施設	5	223
					乳児院	2	35
障がい者	障害者支援施設	21	1,059	母子生活支援施設	5	110	
				助産施設	5	69	
	点字図書館	1	-	保育所	164	15,757	
				認定こども園	24	2,802	

資料 県福祉保健課、障がい福祉課、長寿社会課、子育て応援課、青少年・家庭課、子ども発達支援課