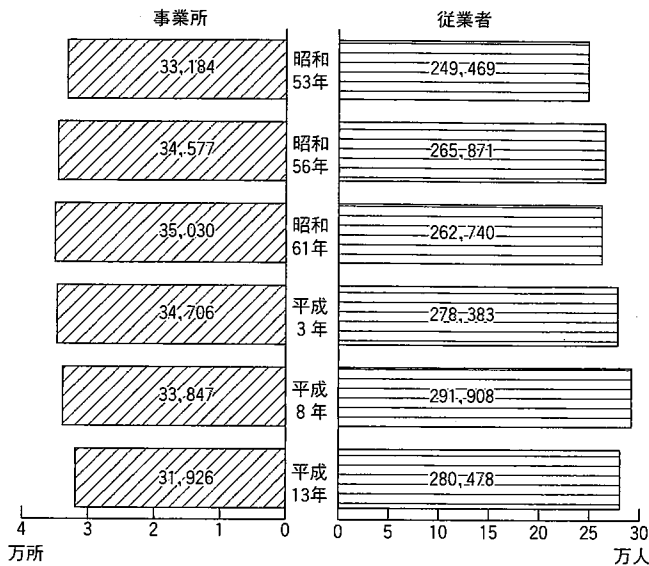


事業所

事業所数と従業者数

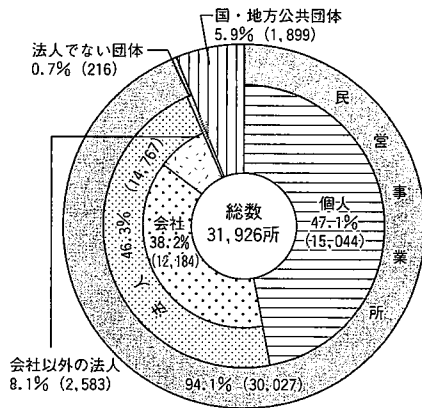


平成13年10月1日に実施した「事業所・企業統計調査」によると、事業所数は3万1,926事業所、従業者数は28万478人で、前回(平成8年)に比べ事業所数は1,921事業所(△5.7%)、従業者数は1万1,430人(△3.9%)減少しています。

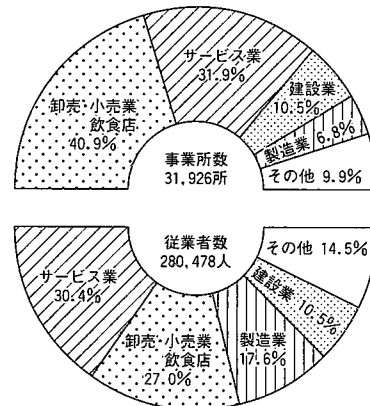
産業別割合をみると、事業所数は「卸売・小売業、飲食店」の占める割合が最も高く、次いで「サービス業」、「建設業」、「製造業」の順となっており、従業者数は「サービス業」の占める割合が最も高く、次いで「卸売・小売業、飲食店」、「製造業」、「建設業」の順となっています。

指標名	鳥取県	順位	全国	年次
1事業所当たりの従業者数	8.79人	25	9.47	13
第2次産業事業所数 (人口千人当たり)	9.04所	31	9.91	13
第3次産業事業所数 (人口千人当たり)	42.67所	20	39.81	13

経営組織別事業所数 (平成13年)



事業所数・従業者数の産業別割合 (平成13年)



単位：所・人

産業別及び従業者規模別事業所数・従業者数 (平成13年)

産業別	総数		1～29人		30～99人		100～299人		300人～	
	事業所	従業者	事業所	従業者	事業所	従業者	事業所	従業者	事業所	従業者
総数	31,926	280,478	30,241	157,582	1,305	63,945	220	33,874	160	25,077
農林水産業	228	2,814	210	1,636	14	660	3	518	1	0
鉱業	26	254	24	187	2	67	0	0	0	0
建設業	3,344	29,512	3,199	22,412	136	5,982	9	1,118	0	0
製造業	2,174	49,438	1,828	14,299	251	12,996	74	10,716	21	11,427
電気・ガス・熱供給・水道業	75	1,476	55	404	14	855	2	217	4	0
運輸・通信業	912	14,573	806	6,150	80	4,020	20	3,323	6	1,080
卸売・小売業、飲食店	13,052	75,657	12,740	57,864	279	12,504	24	4,035	9	1,254
金融・保険業	640	7,329	600	4,819	36	1,746	4	764	0	0
不動産業	834	1,983	830	1,895	2	88	0	0	2	0
サービス業	10,195	85,178	9,590	45,683	422	21,269	72	11,191	111	7,035
公務(他に分類されないもの)	446	12,264	359	2,233	69	3,758	12	1,992	6	4,281

資料出所：総務省統計局「事業所・企業統計調査」