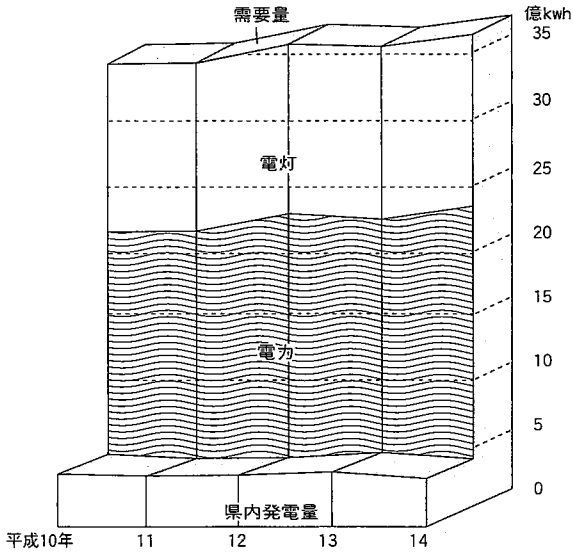


# 電気・ガス・水道

## 電力需給

中国電力（株）鳥取支社



## (電力)

平成14年度の電力需要量は36億6,089万kwhで、前年度に比べ1億359万kwh（2.9%）増加しています。このうち、県内発電量は3億7,418万kwhで、電力需要量の10.2%をまかなっていることとなります。

## (ガス)

平成13年度のLPガス販売量は5万9,464トンで、前年に比べ825トン（△2.0%）減少しています。

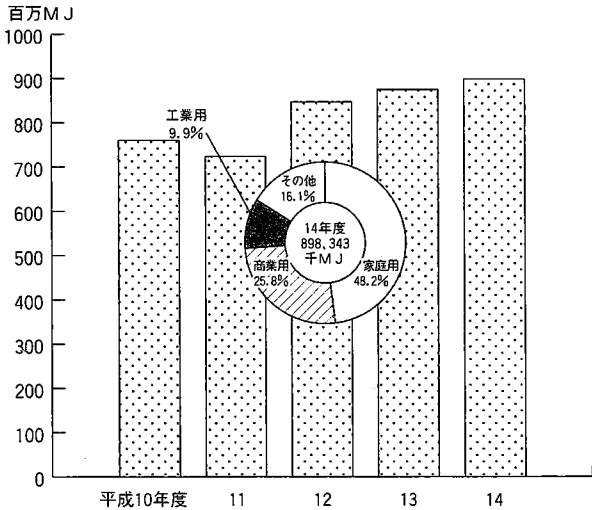
## (水道)

平成14年3月末の水道普及状況を見ると、給水人口は59万9,539人で、普及率は96.6%となっています。

指標名	鳥取県	順位	全国	年次
都市ガス供給区域内世帯比率 (対一般世帯数)	35.7%	31	66.9	12
水道普及率	96.6%	24	96.6	13

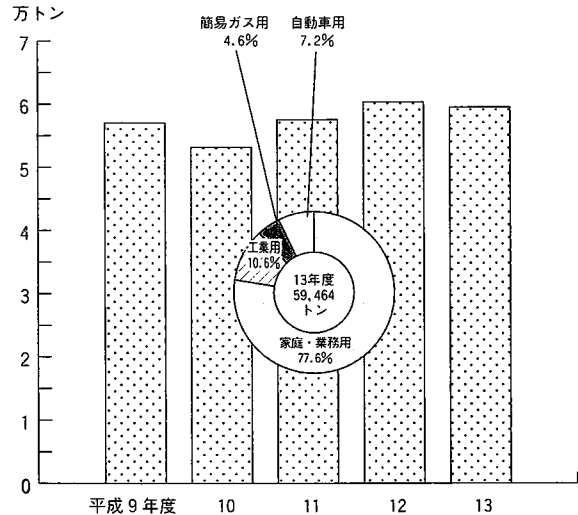
## 用途別都市ガス販売量

中国経済産業局



## 用途別LPガス販売量

県消防課



単位：所・人

## 水道普及状況（各年3月末）

県環境政策課

年・区分	上水道	簡易水道	専用水道	計	普及率(%)
平成10年 給水箇所数	19	268	33	320	—
給水人口	467,075	120,436	5,745	593,256	95.3
平成11年 給水箇所数	19	262	34	315	—
給水人口	468,895	121,264	5,899	596,058	95.8
平成12年 給水箇所数	19	258	32	309	—
給水人口	469,686	121,374	5,694	596,754	96.0
平成13年 給水箇所数	19	256	30	305	—
給水人口	471,114	122,453	5,383	598,950	96.4
平成14年 給水箇所数	19	251	30	300	—
給水人口	473,296	120,955	5,288	599,539	96.6

(注) 普及率は、住民基本台帳に対する割合である。