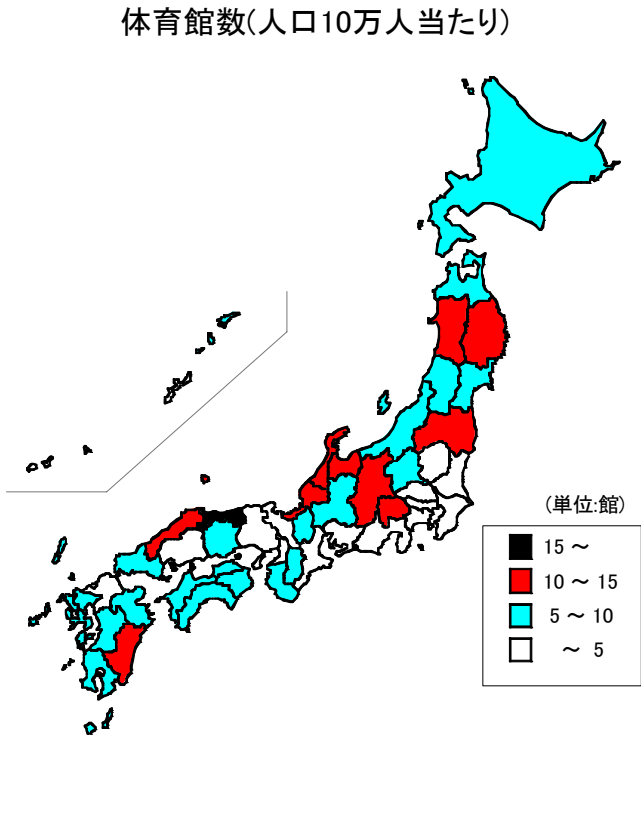


48 体育館数(人口10万人当たり)

(全国)

都道府県	順位	数 値	関連指標				
鳥取県	1	19.28	体育館数 (学校の付属施設を除く) (実数)	館	6,084	118	24
宮崎県	2	13.37	プール数 (学校の付属施設を除く) (人口10万人当たり)	箇所	3.65	11.11	2
秋田県	3	13.35	野球場数 (学校の付属施設を除く) (人口10万人当たり)	箇所	3.23	5.72	9
岩手県	4	13.15	陸上競技場数 (学校の付属施設を除く) (人口10万人当たり)	箇所	0.89	2.12	7
福井県	5	11.84					
石川県	6	11.27					
長野県	7	11.14					
島根県	8	10.96					
福島県	9	10.80					
山梨県	10	10.12					
富山県	11	10.10					
新潟県	12	9.90					
熊本県	13	9.47					
奈良県	14	9.32					
佐賀県	15	8.81					
高知県	16	8.77					
徳島県	17	8.66					
鹿児島県	18	8.32					
岐阜県	19	7.72					
長崎県	20	7.56					
山形県	21	7.29					
青森県	22	6.88					
香川県	23	6.86					
滋賀県	24	6.77					
大分県	25	6.73					
愛媛県	26	6.66					
和歌山県	27	6.41					
北海道	28	6.28					
宮城県	29	5.95					
群馬県	30	5.71					
岡山県	31	5.33					
山口県	32	5.20					
沖縄県	33	4.85					
全国	—	4.77					
広島県	34	4.69					
栃木県	35	4.68					
三重県	36	4.46					
茨城県	37	4.31					
福岡県	38	3.43					
兵庫県	39	3.39					
静岡県	40	3.20					
京都府	41	2.84					
愛知県	42	2.50					
埼玉県	43	2.13					
千葉県	44	2.12					
大阪府	45	1.38					
東京都	46	1.28					
神奈川県	47	0.95					
単位	—	館					

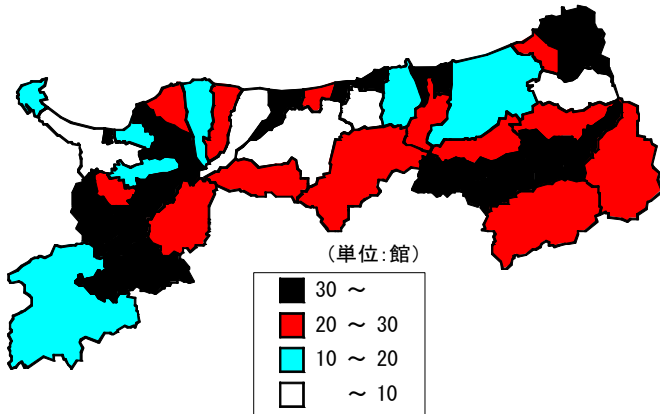


◎算出方法：体育館数(学校の付属施設を除く)÷人口総数
 ◎調査時点：(分子)平成15年3月31日
 (分母)平成14年10月1日
 ◎資料出所：(分子)総務省自治財政局「公共施設状況調」
 (分母)総務省統計局「人口推計年報」

体育館数(人口10万人当たり)

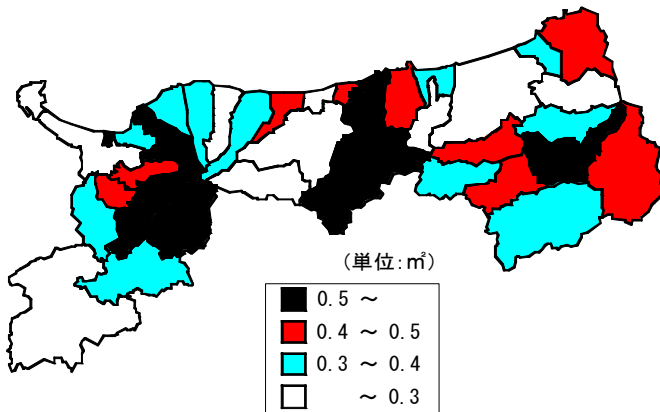
(鳥取県)

体育館数(人口10万人当たり)



(該当数字なしを含む)

体育館延面積(人口1人当たり)



注:市町村立とそれ以外を含む。

- ◎算出方法:体育館延面積÷人口総数(★)
- ◎調査時点:平成14年度
- ◎資料出所:財団法人 鳥取県市町村振興協会「鳥取県市町村要覧」

市町村	順位	数値
県平均	—	18.66
市平均	—	11.89
鳥取市	29	17.11
米子市	35	8.54
倉吉市	37	6.12
境港市	34	10.80
郡平均	—	29.66
岩美郡平均	—	35.15
国府町	—	—
岩美町	5	58.91
福部村	16	29.42
八頭郡平均	—	32.96
郡家町	15	29.52
船岡町	2	67.98
河原町	22	24.58
八東町	10	37.74
若桜町	27	21.34
用瀬町	7	48.27
佐治村	13	37.19
智頭町	25	22.20
気高郡平均	—	22.44
気高町	14	30.40
鹿野町	26	21.90
青谷町	32	12.74
東伯郡平均	—	25.78
羽合町	12	37.45
泊村	3	65.88
東郷町	—	—
三朝町	19	25.94
関金町	24	24.04
北条町	20	25.74
大栄町	8	45.45
東伯町	36	8.41
赤碕町	21	24.69
西伯郡平均	—	29.74
西伯町	6	49.10
会見町	23	24.47
岸本町	31	13.98
日吉津村	4	64.83
淀江町	33	11.30
大山町	9	45.27
名和町	17	27.06
中山町	28	19.63
日野郡平均	—	35.36
日南町	30	15.75
日野町	1	68.51
江府町	18	26.61
溝口町	11	37.67
単位	—	館

- ◎算出方法:体育館数(市町村立)÷人口総数
- ◎調査時点:(分子)平成16年3月31日
(分母)平成15年10月1日
- ◎資料出所:(分子)鳥取県市町村振興課「市町村財政概況(第47集)」
(分母)鳥取県統計課「鳥取県の人口」