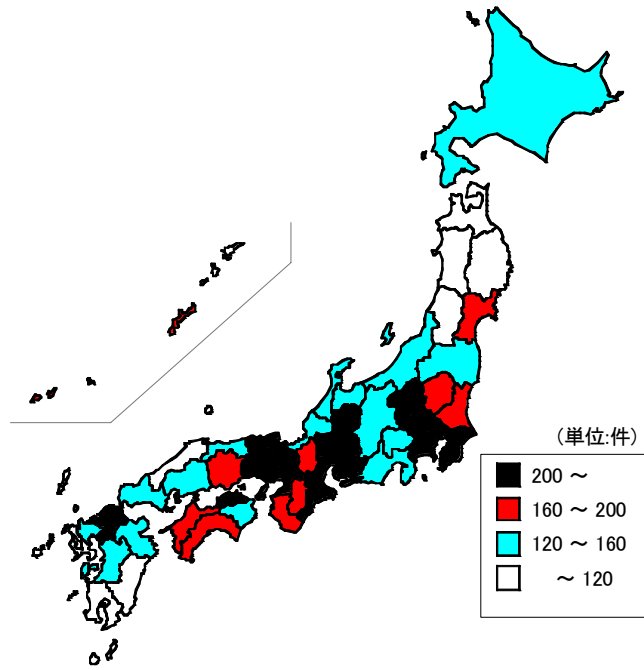


* 99 刑法犯認知件数(人口1万人当たり)

(全国)

都道府県	順位	数 値
秋田県	1	82.5
岩手県	2	92.4
長崎県	3	93.1
山形県	4	93.4
鹿児島県	5	96.8
宮崎県	6	117.1
島根県	7	118.3
青森県	8	119.6
福井県	9	121.9
石川県	10	124.2
富山県	11	127.2
大分県	12	127.4
新潟県	13	128.0
徳島県	14	129.8
長野県	15	134.9
山口県	16	135.0
福島県	17	138.4
熊本県	18	138.4
鳥取県	19	142.7
山梨県	20	146.4
佐賀県	21	149.8
広島県	22	154.0
北海道	23	156.4
静岡県	24	159.3
沖縄県	25	161.0
愛媛県	26	166.9
奈良県	27	167.3
高知県	28	167.9
宮城県	29	169.6
滋賀県	30	173.8
和歌山県	31	178.1
茨城県	32	186.1
栃木県	33	188.5
岡山県	34	190.5
全 国	—	200.7
香川県	35	204.3
岐阜県	36	204.5
三重県	37	206.3
神奈川県	38	209.7
群馬県	39	209.8
東京都	40	228.9
京都府	41	241.1
兵庫県	42	241.8
千葉県	43	244.4
福岡県	44	254.1
埼玉県	45	257.3
愛知県	46	289.4
大阪府	47	290.1
単 位	—	件

* 刑法犯認知件数(人口1万人当たり)



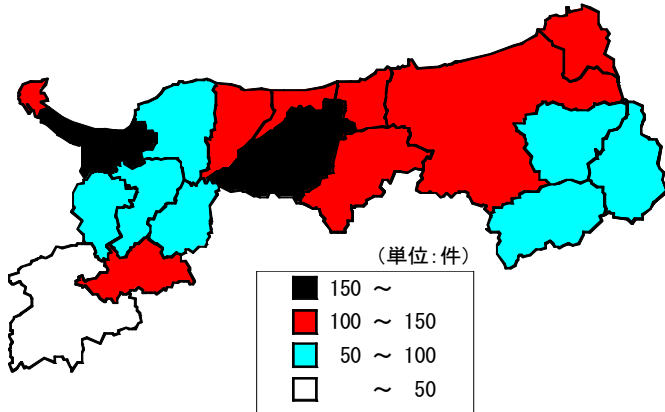
関 連 指 標	単 位	全 国	鳥 取 県	順 位
刑法犯認知件数 (実数)	件	2,562,767	8,688	* 1
刑法犯検挙率	%	★ 26.10	★ 41.1	6
窃盗犯認知件数 (人口1万人当たり)	件	155.19	102.84	* 16
窃盗犯検挙率	%	★ 22.60	★ 36.4	6
警察署・交番・駐在所数 (人口1万人当たり) 平成16年4月1日 総務省「社会生活統計指標」	所	1.22	2.56	2

◎算出方法：刑法犯認知件数÷人口総数
 ◎調査時点：(分子)平成16年
 (分母)平成16年10月1日
 ◎資料出所：(分子)鳥取県警察本部「犯罪統計書」
 (分母)総務省統計局「平成16年10月1日現在推計人口」

* 刑法犯認知件数(人口1万人当たり)

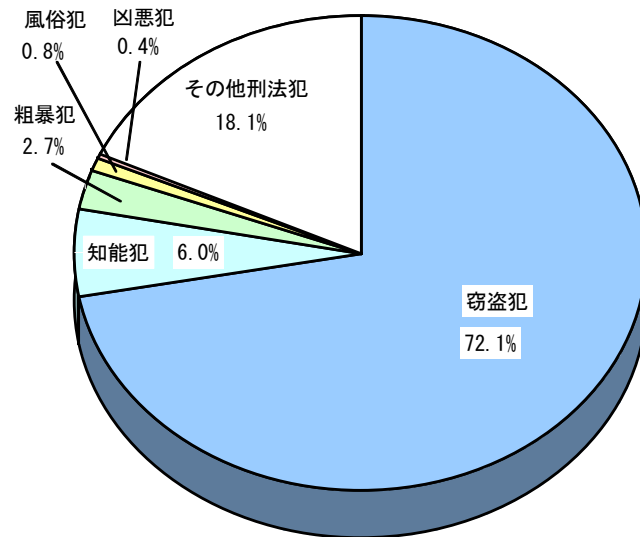
(鳥取県)

* 刑法犯認知件数(人口1万人当たり)



* 刑法犯認知件数(人口1万人当たり)		
市町村	順位	数値
県平均	—	142.5
市平均	—	159.4
鳥取市	16	145.1
米子市	17	178.8
倉吉市	18	185.3
境港市	15	121.7
郡平均	—	98.1
岩美町	9	104.0
若桜町	4	63.3
智頭町	3	54.1
八頭町	6	76.1
三朝町	11	108.9
湯梨浜町	12	120.4
琴浦町	14	120.6
北栄町	13	120.5
日吉津村	19	467.9
大山町	7	79.4
南部町	2	52.2
伯耆町	8	93.0
日南町	1	28.9
日野町	10	104.0
江府町	5	65.1
単位	—	件

県内の種類別刑法犯認知割合



◎算出方法：刑法犯認知件数÷人口総数
 注：県計には「発生地不明等」を含む
 ◎調査時点：(分子) 平成16年
 (分母) 平成16年10月1日
 ◎資料出所：(分子) 鳥取県警察本部「犯罪統計書」
 (分母) 鳥取県統計課「鳥取県の人口」