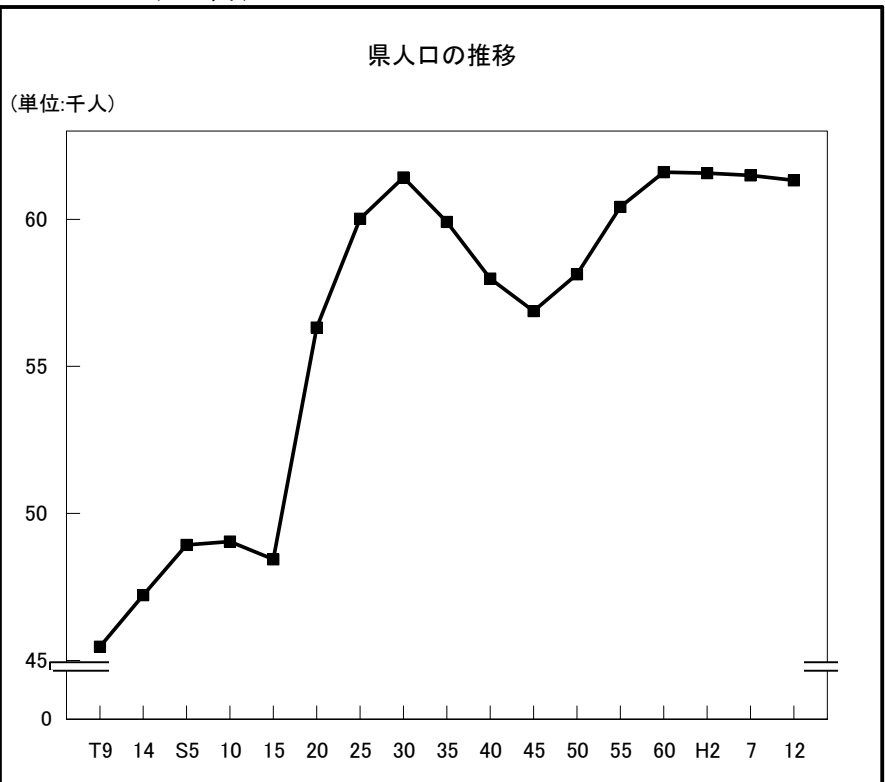


8 人口総数

(全国)

都道府県	順位	数 値
全 国	一	127,435,350
東京都	1	12,218,757
大阪府	2	8,815,127
神奈川県	3	8,625,479
愛知県	4	7,123,264
埼玉県	5	7,000,633
千葉県	6	5,994,248
北海道	7	5,669,733
兵庫県	8	5,577,872
福岡県	9	5,043,125
静岡県	10	3,786,214
茨城県	11	2,990,261
広島県	12	2,877,608
京都府	13	2,642,153
新潟県	14	2,465,395
宮城県	15	2,371,268
長野県	16	2,217,371
福島県	17	2,119,734
岐阜県	18	2,110,823
群馬県	19	2,032,435
栃木県	20	2,009,852
岡山県	21	1,952,635
三重県	22	1,861,257
熊本県	23	1,858,264
鹿児島県	24	1,779,158
山口県	25	1,517,839
長崎県	26	1,507,160
愛媛県	27	1,486,375
青森県	28	1,468,753
奈良県	29	1,437,906
岩手県	30	1,407,448
滋賀県	31	1,359,243
沖縄県	32	1,338,767
山形県	33	1,235,381
大分県	34	1,219,476
石川県	35	1,180,476
秋田県	36	1,176,339
宮崎県	37	1,166,503
富山県	38	1,119,333
和歌山県	39	1,061,213
香川県	40	1,020,654
山梨県	41	889,050
佐賀県	42	873,718
福井県	43	827,948
徳島県	44	820,020
高知県	45	810,337
島根県	46	756,698
鳥取県	47	612,047
単位	—	人



鳥 取 県	47	位
指 標 値	612,047	人
全 国 合 計	127,435,350	人

※中国各県データ

46位	島 根 県	756,698	人
21位	岡 山 県	1,952,635	人
12位	広 島 県	2,877,608	人
25位	山 口 県	1,517,839	人

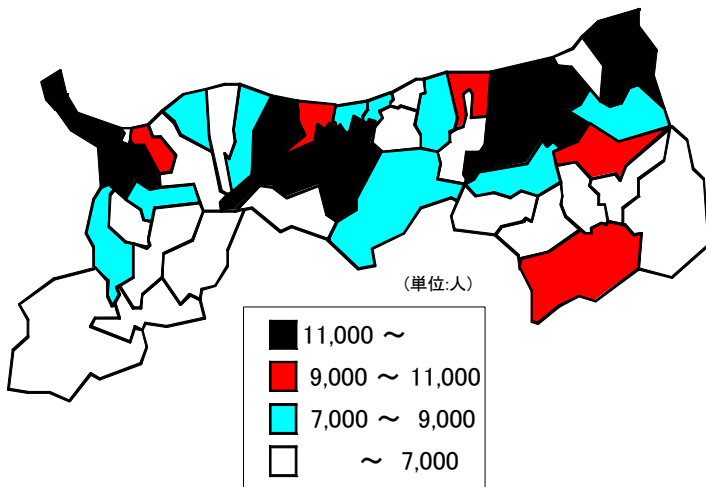
◎調査時点：平成14年10月1日

◎資料出所：総務省統計局「推計人口」

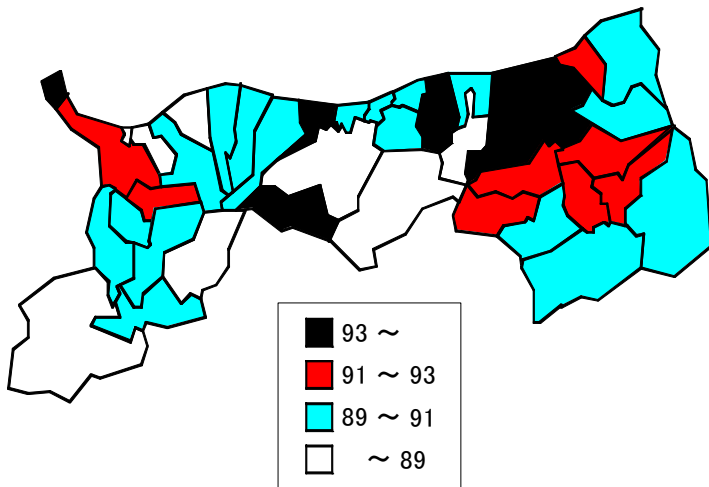
人口総数

(鳥取県)

人口総数



男女別構成比(女=100)



◎算出方法: 男性人口 ÷ 女性人口

市町村	順位	数値
県計	—	613,289
市計	—	375,749
鳥取市	1	150,439
米子市	2	138,756
倉吉市	3	49,711
境港市	4	36,843
郡計	—	237,540
岩美郡計	—	26,086
国府町	12	8,620
岩美町	5	14,015
福部村	36	3,451
八頭郡計	—	50,167
郡家町	7	10,009
船岡町	29	4,664
河原町	13	8,382
八東町	25	5,572
若桜町	28	4,998
用瀬町	32	4,324
佐治村	39	2,835
智頭町	9	9,383
気高郡計	—	22,693
気高町	8	10,004
鹿野町	30	4,594
青谷町	16	8,095
東伯郡計	—	66,975
羽合町	19	7,767
泊村	37	3,056
東郷町	24	6,558
三朝町	17	7,921
関金町	33	4,316
北条町	18	7,865
大栄町	11	9,050
東伯町	6	12,098
赤碕町	14	8,344
西伯郡計	—	51,094
西伯町	15	8,168
会見町	34	4,042
岸本町	21	7,271
日吉津村	38	2,971
淀江町	10	9,081
大山町	22	6,730
名和町	20	7,598
中山町	27	5,233
日野郡計	—	20,525
日南町	23	6,696
日野町	31	4,516
江府町	35	3,921
溝口町	26	5,392
単位	—	人

◎調査時点: 平成12年10月1日

◎資料出所: 総務省統計局「国勢調査」