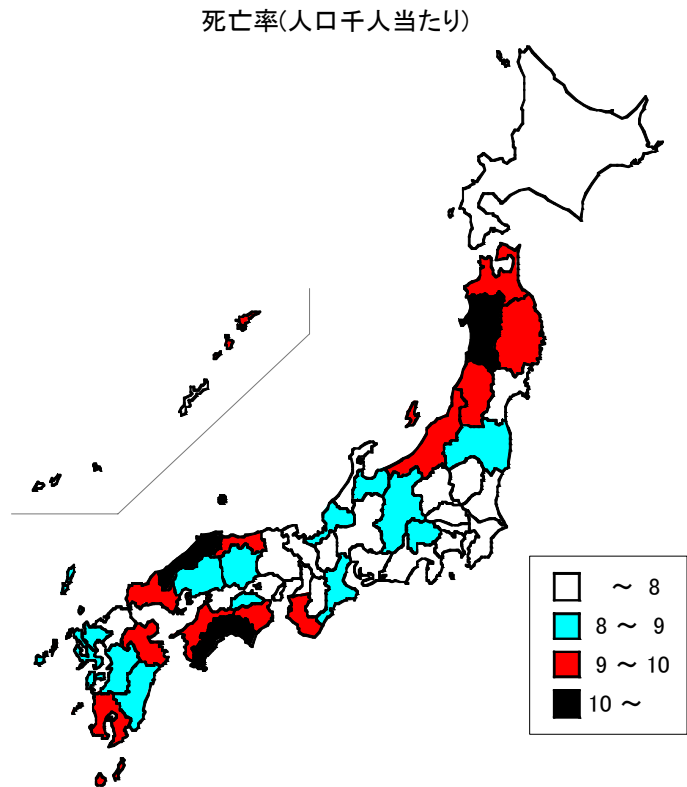


* 14 死亡率(人口千人当たり)

(全国)

都道府県	順位	数 値
沖縄県	1	6.00
埼玉県	2	6.09
神奈川県	3	6.18
愛知県	4	6.62
千葉県	5	6.63
滋賀県	6	6.83
東京都	7	6.97
大阪府	8	7.04
奈良県	9	7.36
宮城県	10	7.41
兵庫県	11	7.54
静岡県	12	7.63
京都府	13	7.69
全国	—	7.71
福岡県	14	7.82
北海道	15	7.82
茨城県	16	7.93
栃木県	17	7.98
岐阜県	18	8.01
群馬県	19	8.11
石川県	20	8.12
広島県	21	8.15
三重県	22	8.23
山梨県	23	8.39
福井県	24	8.43
富山県	25	8.69
宮崎県	26	8.72
岡山県	27	8.73
長野県	28	8.84
福島県	29	8.88
熊本県	30	8.91
佐賀県	31	8.94
新潟県	32	9.03
青森県	33	9.15
長崎県	34	9.16
大分県	35	9.20
岩手県	36	9.20
香川県	37	9.26
愛媛県	38	9.43
徳島県	39	9.57
和歌山県	40	9.58
鳥取県	41	9.59
山形県	42	9.73
鹿児島県	43	9.82
山口県	44	9.94
島根県	45	10.35
高知県	46	10.36
秋田県	47	10.38
単位	—	—



鳥取県	41	位
指標値	9.59	
全国平均	7.71	

※中国各県データ

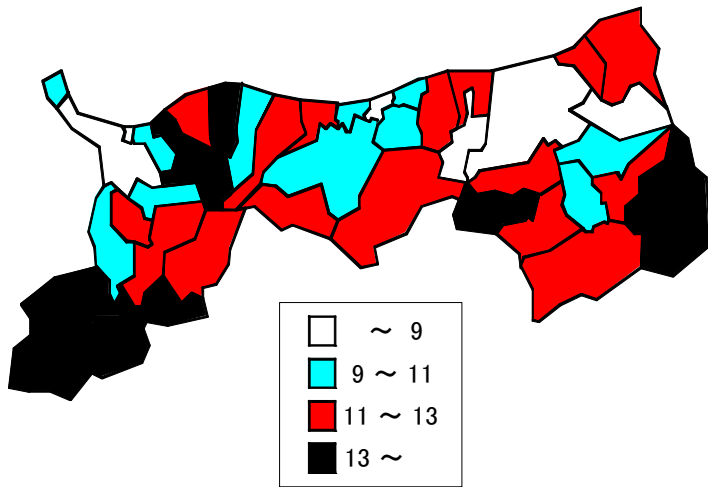
45位 島根県	10.35
27位 岡山県	8.73
21位 広島県	8.15
44位 山口県	9.94

◎算出方法 死亡数÷人口総数
 ◎調査時点：(分子)平成14年
 (分母)平成14年10月1日
 ◎資料出所：(分子)厚生労働省「人口動態統計」
 (分母)総務省統計局「推計人口」

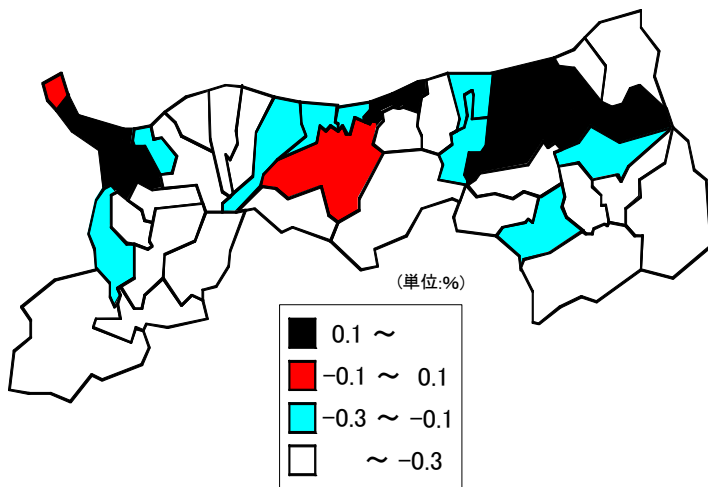
* 死亡率(人口千人当たり)

(鳥取県)

死亡率(人口千人当たり)



自然増加率



◎算出方法: 自然増加数(出生数-死亡数)÷人口総数

市町村	順位	数 値
県平均	—	9.50
市平均	—	8.34
鳥取市	3	7.58
米子市	5	8.05
倉吉市	12	10.32
境港市	9	9.87
郡平均	—	11.34
岩美郡平均	—	10.61
国府町	2	7.30
岩美町	30	12.35
福部村	28	11.90
八頭郡平均	—	11.53
郡家町	15	10.71
船岡町	16	10.90
河原町	19	11.10
八東町	26	11.69
若桜町	36	13.95
用瀬町	18	11.05
佐治村	37	14.40
智頭町	20	11.12
気高郡平均	—	10.62
気高町	22	11.34
鹿野町	4	7.85
青谷町	21	11.31
東伯郡平均	—	10.72
羽合町	6	8.79
泊村	7	9.49
東郷町	8	9.74
三朝町	24	11.55
関金町	23	11.43
北条町	10	10.19
大栄町	25	11.68
東伯町	29	11.93
赤碕町	11	10.31
西伯郡平均	—	11.51
西伯町	14	10.48
会見町	31	12.53
岸本町	17	11.00
日吉津村	1	6.85
淀江町	13	10.42
大山町	35	13.57
名和町	32	12.55
中山町	34	13.50
日野郡平均	—	14.28
日南町	39	16.72
日野町	38	14.70
江府町	33	12.98
溝口町	27	11.88
単 位	—	—

◎算出方法: 死亡数÷人口総数

◎調査時点: (分子) 平成13年
(分母) 平成13年10月1日

◎資料出所: (分子) 鳥取県福祉保健課「鳥取県人口動態統計」
(分母) 鳥取県統計課「鳥取県の人口」