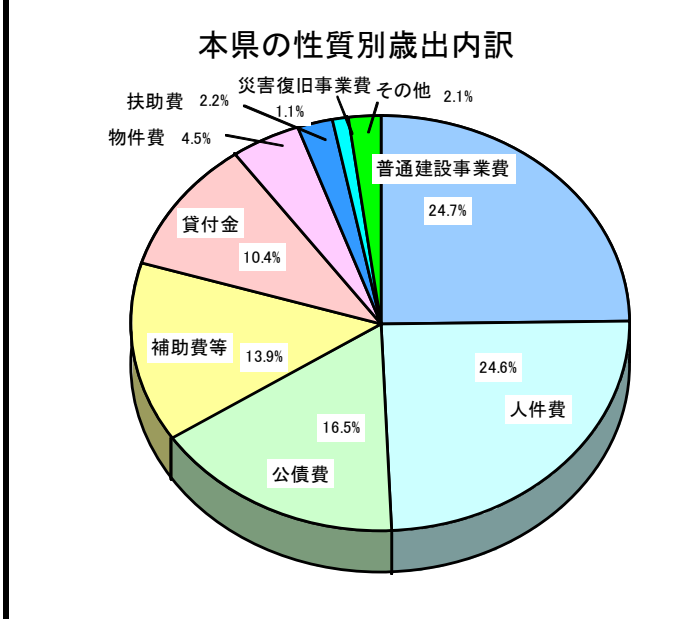
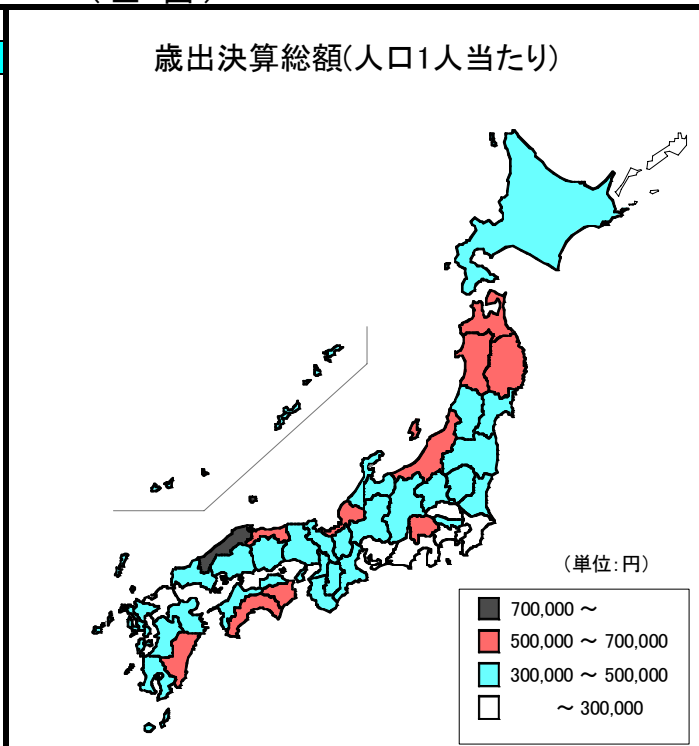


30 歳出決算総額(都道府県財政)

(全国)

都道府県	順位	数 値
全 国	—	48,193,452
東京都	1	6,161,480
大阪府	2	2,652,993
北海道	3	2,614,444
愛知県	4	2,113,746
兵庫県	5	2,091,351
神奈川県	6	1,736,027
埼玉県	7	1,543,069
新潟県	8	1,540,524
福岡県	9	1,453,802
千葉県	10	1,441,070
静岡県	11	1,121,866
茨城県	12	991,813
広島県	13	981,352
福島県	14	866,739
長野県	15	857,168
鹿児島県	16	849,016
岡山県	17	810,979
京都府	18	804,539
栃木県	19	802,206
宮城県	20	787,582
岐阜県	21	774,598
青森県	22	759,720
群馬県	23	742,593
熊本県	24	741,341
山口県	25	739,310
岩手県	26	729,654
長崎県	27	718,140
秋田県	28	688,277
三重県	29	664,614
愛媛県	30	639,645
山形県	31	603,907
宮崎県	32	600,260
大分県	33	583,324
沖縄県	34	579,829
根拠県	35	579,476
石川県	36	535,007
富山県	37	531,840
徳島県	38	521,053
滋賀県	39	513,967
和歌山県	40	511,513
福井県	41	496,137
高知県	42	486,003
奈良県	43	483,040
山梨県	44	465,393
香川県	45	460,417
佐賀県	46	430,502
鳥取県	47	392,126
単位	—	百万円



関 連 指 標	単 位	全 国	鳥 取 県	順 位
歳出決算総額 (人口1人当たり)	円	377,434	643,885	2

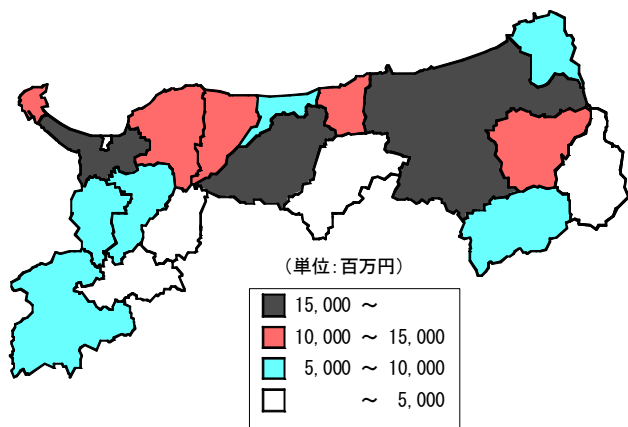
◎調査時点 平成16年度

◎資料出所 総務省自治財政局「都道府県決算状況調」

# 歳出決算総額

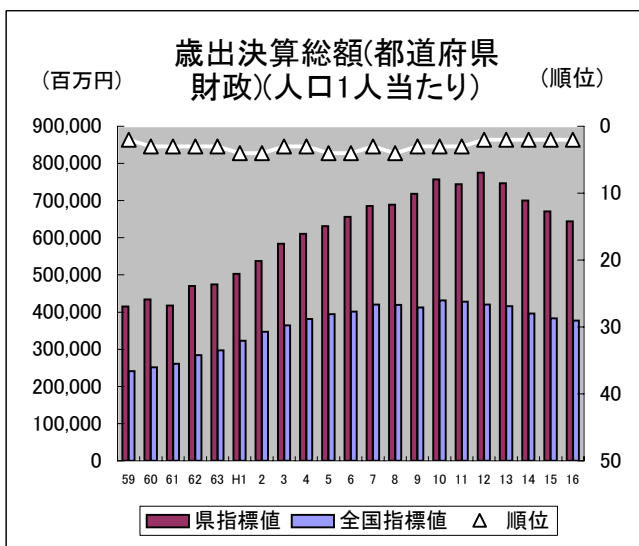
(鳥取県)

## 歳出決算総額



歳出決算総額		
市町村	順位	数 値
県 計	—	294,118
市 計	—	190,852
鳥取市	1	95,785
米子市	2	54,755
倉吉市	3	26,428
境港市	4	13,884
郡 計	—	103,265
岩美町	14	5,320
若桜町	18	3,045
智頭町	12	6,180
八頭町	7	11,317
三朝町	15	4,923
湯梨浜町	6	12,308
琴浦町	8	10,270
北栄町	11	7,073
日吉津村	19	1,474
大山町	5	12,715
南部町	10	7,581
伯耆町	9	8,250
日南町	13	5,461
日野町	17	3,612
江府町	16	3,737
単 位	—	百万円

## (時系列グラフ)



歳出決算総額(都道府県財政)(人口1人当たり)			
年	県指標値	順位	全国指標値
59	415,011	2	240,748
60	433,933	3	251,393
61	418,006	3	261,180
62	470,660	3	284,546
63	474,972	3	297,105
H1	503,000	4	322,843
2	537,668	4	346,963
3	583,806	3	364,536
4	610,464	3	381,189
5	631,592	4	394,810
6	655,849	4	401,048
7	685,728	3	420,669
8	688,936	4	419,243
9	717,864	3	412,557
10	757,129	3	431,883
11	744,536	3	427,760
12	775,072	2	420,713
13	746,489	2	415,758
14	699,797	2	396,311
15	671,284	2	383,305
16	643,885	2	377,434

注: 県計は市町村値の合計

◎調査時点 平成16年度

◎資料出所 鳥取県市町村振興課「市町村財政概況(第48集)」