

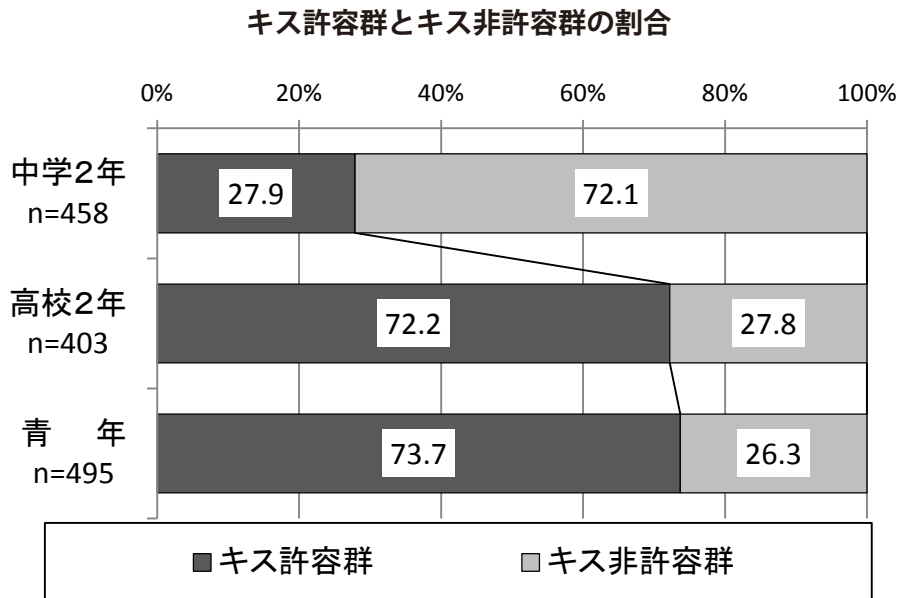
## (13) キスしてもよいと思うか、思わないかによる比較

### ▶▶▶ 1 鳥取県青少年育成意識調査での区分

キスをしてよいと思う群 = 「今のあなたの年齢（青年は高校生の年齢）で、してもよいと思うものを全て選んでください」という問で、「キスをする」を選択した者。以下「キス許容群」という。

キスしてよいと思わない群 = 上記以外の者。以下「キス非許容群」という。

図145



### ▶▶▶ 2 キス許容群とキス非許容群の比較方法

キス許容群とキス非許容群別に全質問項目を集計し、回答率に10%上の差があった項目を抽出した。各調査区分に共通してキス許容群とキス非許容群で2つ以上の年代に共通して差があった主な項目は次のとおり。

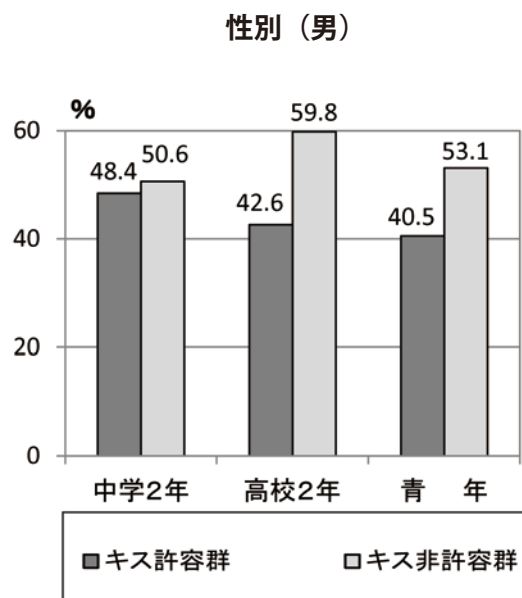
(なお、キス許容群とキス非許容群別の集計は、有効回答者数(n)から「無回答」を除いて行った。)

### ▶▶▶ 3 属性

#### ○性別

「男」は、全ての年代でキス許容群がキス非許容群を下回っている。差は大きい順から、高校2年17.2%、青年12.6%、中学2年2.2%である。

図146



### ▶▶▶ 4 家庭について

#### ○大人の家族に望むこと

大人の家族に望むことが「特にない」と回答した割合は、中学2年、高校2年でキス許容群がキス非許容群を下回っている。

※次のグラフの中に「※」があるものは、比率算出のもとになる人数が25人未満であることを示す。

図147

**大人の家族に望むこと  
(特にない)**

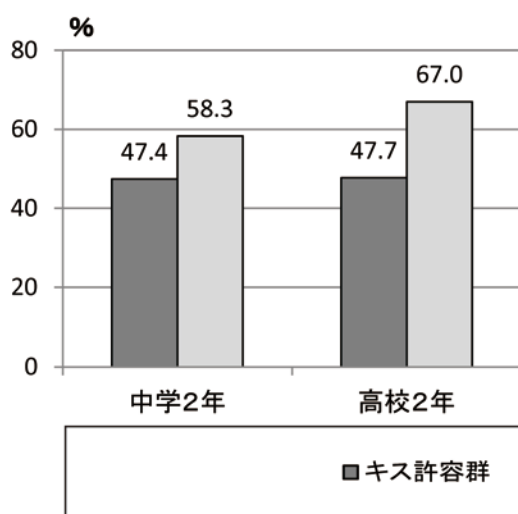
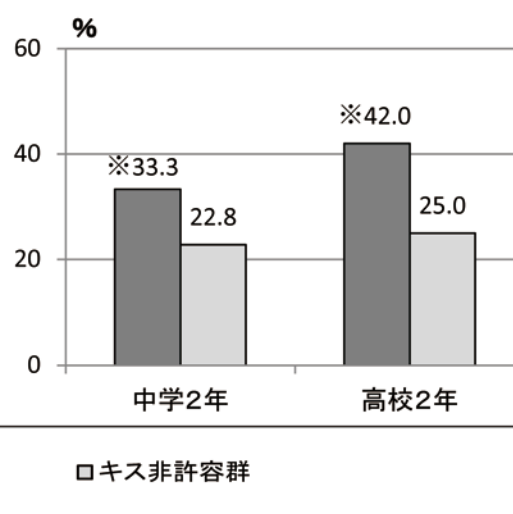


図148

**家庭生活不満足の原因  
(家族の仲がよくない)**



▶▶▶ 5 体験的活動について

○大勢の友だちと集団で遊んだことがある

「経験あり」は全ての年代でキス許容群がキス非許容群を上回っている。差は大きい順から、高校2年25.9%、青年14.3%、中学2年11.8%となっている。

図149

大勢の友だちと集団で遊んだことがある

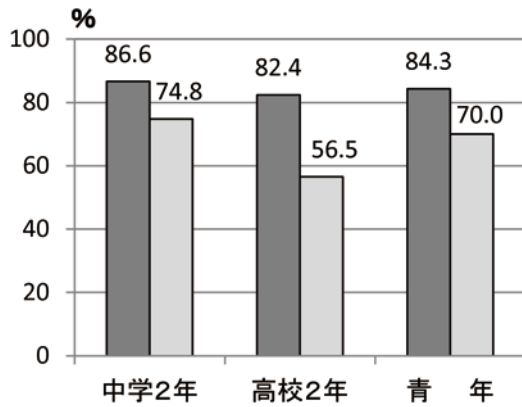
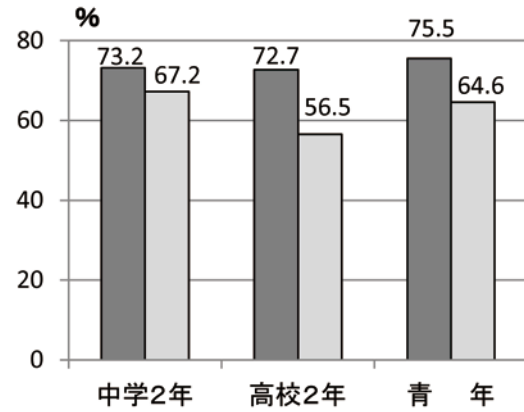


図150

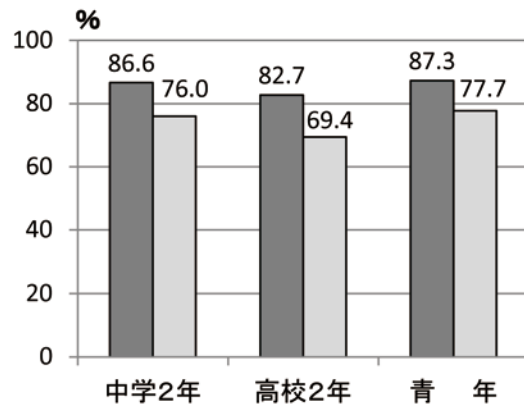
動物を飼ったり、花や野菜を育てたりしたことがある



■キス許容群 □キス非許容群

図151

包丁やナイフを使って料理をしたことがある



■キス許容群 □キス非許容群

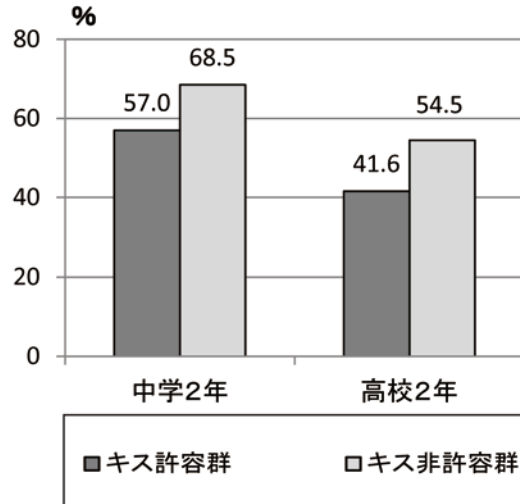
## ▶▶▶ 6 学校・勉強について

### ○進んで勉強する

「よくできる」「ときどきできる」の合計は、キス許容群がキス非許容群を下回っている。

図152

基本的な生活習慣（進んで勉強する）



## ▶▶▶ 7 地域とのかかわりについて

### ○この1年で参加した地域活動

「祭り」は全ての年代でキス許容群がキス非許容群を上回っている。差は大きい順から、高校2年17.2%、青年15.3%、中学2年14.4%である。

図153

今住んでいるところに将来も住みたいと思うか  
(わからない)

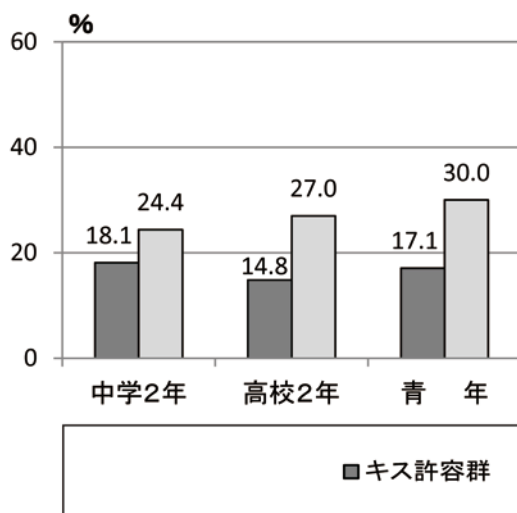
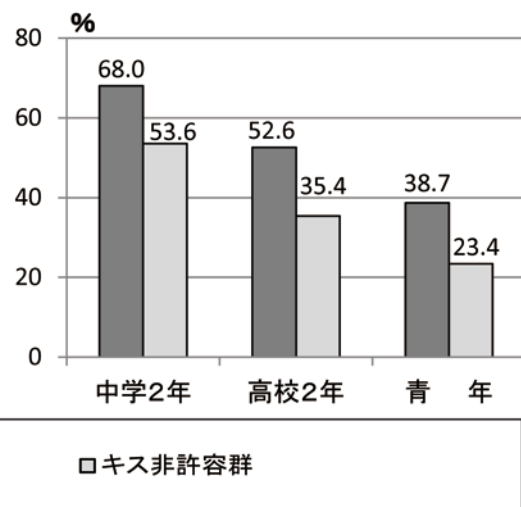


図154

この1年で参加した地域活動  
(祭り)



▶▶▶ 8 心の状態

○悩みの内容

「勉強や成績のこと」は、キス許容群がキス非許容群を中学2年11.1%、高校2年11.2%下回っている。

図 155

悩みがある

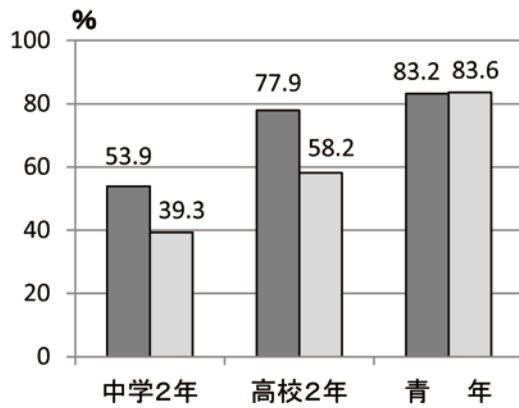


図 156

悩みの相談相手  
(友だち)

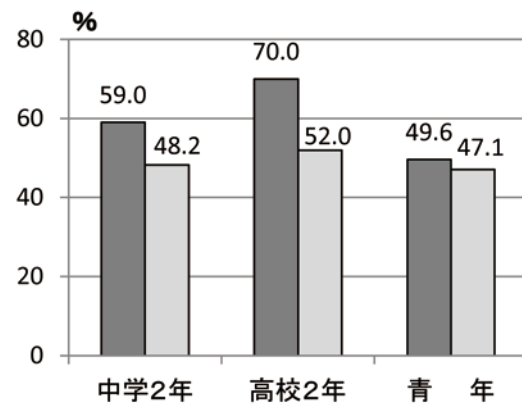
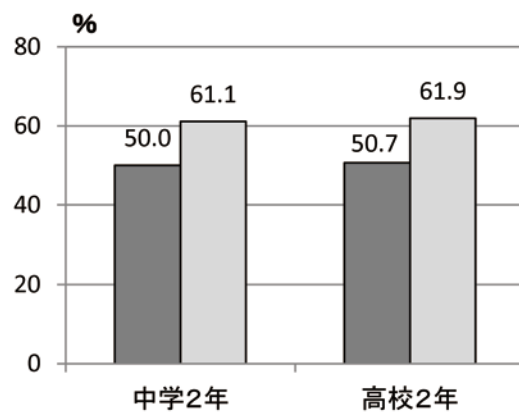


図 157

悩みの内容(勉強や成績のこと)



▶▶ 9 非行等の経験(青年は18歳(高校卒業)までの年齢で)

- インターネットのアダルトサイトを見たことがある  
経験がある割合は全ての年代でキス許容群がキス非許容群を上回っている。差は大きい順から、中学2年21.2%、高校2年19.5%、青年7.9%である。
  - アダルト雑誌やアダルトビデオを見たことがある  
経験がある割合は、全ての年代でキス許容群がキス非許容群を上回っている。差は大きい順から、中学2年23.1%、青年15.6%、高校2年15.1%である。
  - 友だちと深夜まで遊んでいたことがある  
経験がある割合は、全ての年代でキス許容群がキス非許容群を上回っている。差は大きい順から、青年16.2%、高校2年15.9%、中学2年11.0%である。
  - 友だちと酒を飲んだことがある  
経験がある割合は全ての年代でキス許容群がキス非許容群を上回っている。差は大きい順から、青年20.8%、高校2年13.0%、中学2年3.6%である。
- ※非行等の経験がある割合は、青年の「よくあった」「ときどきあった」、中学2年、高校2年生の「ときどきある」「1～2度ある」の合計とした。

図158

インターネットのアダルトサイトを見たことがある

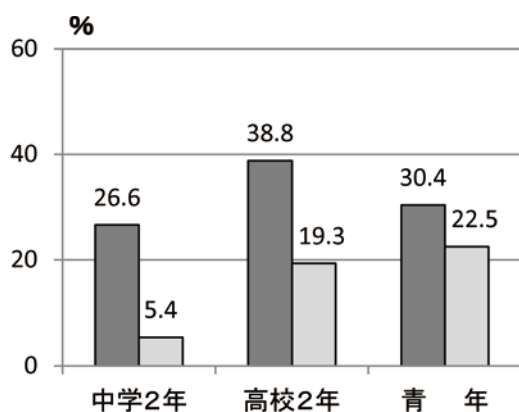
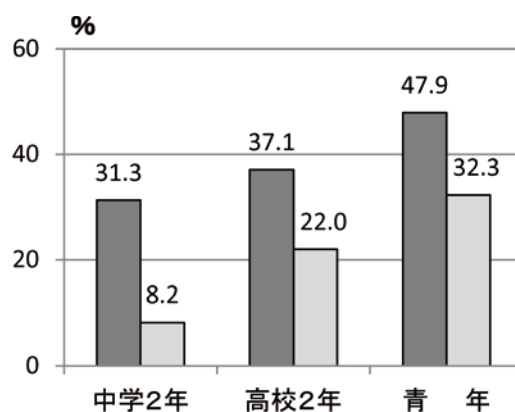


図159

アダルト雑誌やアダルトビデオを見たことがある



■キス許容群

□キス非許容群

▶▶▶ 9 非行等の経験（青年は18歳（高校卒業）までの年齢で）

図 160

友だちと深夜まで遊んでいたことがある

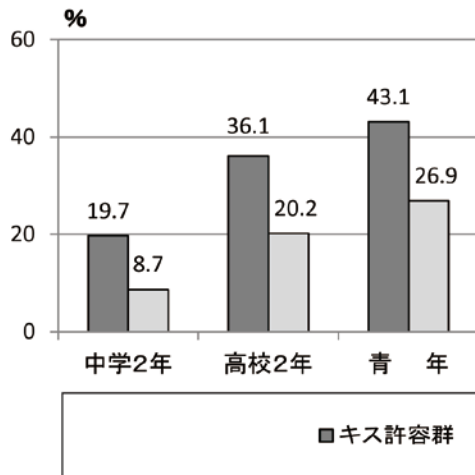


図 161

友だちとカラオケボックスで遊んだことがある

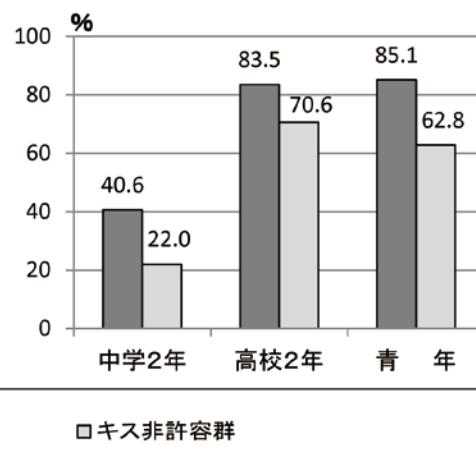


図 162

友だちとゲームセンターに行ったことがある

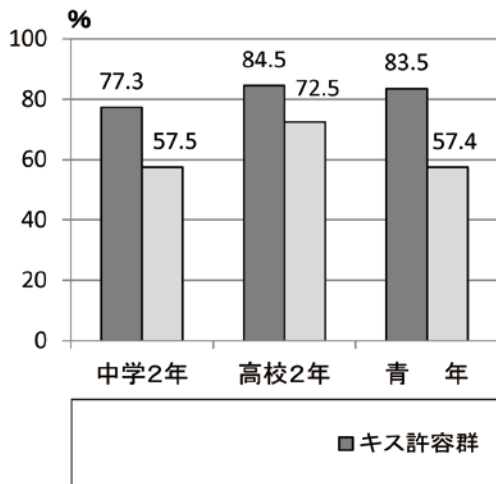


図 163

友だちと酒を飲んだことがある

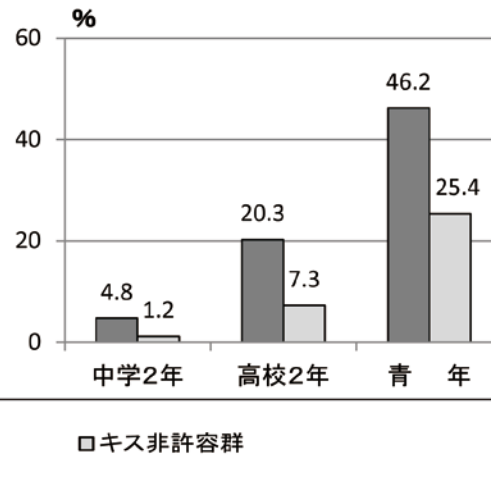
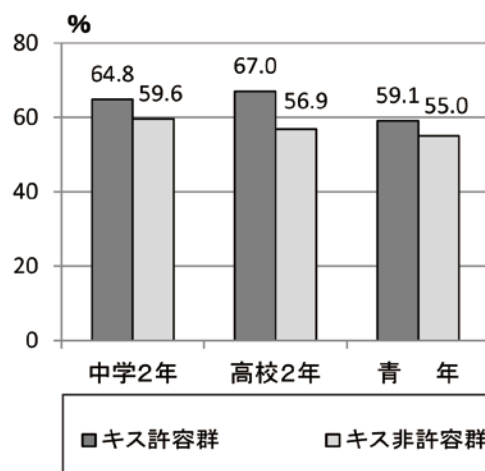


図 164

家の人にひどく反抗したことがある



▶▶ 10 異性との交際で今の年齢でもよいと思うこと（青年は高校生の年齢で）

- 二人で散歩したり登下校したりする  
全ての年代でキス許容群がキス非許容群を上回っている。差は大きい順から、高校2年50.9%、青年41.0%、中学2年31.6%である。
- 二人で喫茶店や映画館に行く  
全ての年代でキス許容群がキス非許容群を上回っている。差は大きい順から、高校2年54.5%、青年46.6%、中学2年42.8%である。
- 相手の家に行ったり自分の家に呼んだりする  
全ての年代でキス許容群がキス非許容群を上回っている。差は大きい順から、高校2年61.5%、中学2年53.5%、青年47.4%である。
- 相手の部屋や自分の部屋で二人だけで過ごす  
年代でキス許容群がキス非許容群を上回っている。差は大きい順から、に高校2年70.3%、中学2年63.4%、青年59.5%である。
- 二人で泊まりがけの旅行に行く  
全ての年代でキス許容群がキス非許容群を上回っている。キス非許容群がしてもよいと回答した割合はが低いため、キス許容群との差は中学2年で約70倍、高校2年で約9倍、青年で約28倍であった。
- 手を握る  
全ての年代でキス許容群がキス非許容群を上回っている。差は大きい順から、高校2年60.8%、青年54.0%、中学2年46.7%である。
- 肩を抱く  
全ての年代でキス許容群がキス非許容群を上回っている。
- 抱き合う  
全ての年代でキス許容群がキス非許容群を上回っている。差は大きい順に、高校2年84.7%、青年80.8%、中学2年74.4%である。
- 性関係を持つ  
キス許容群がキス非許容群を上回っており、その差が高校2年で約21倍、青年で約7倍である。

図165

二人で散歩したり登下校したりする

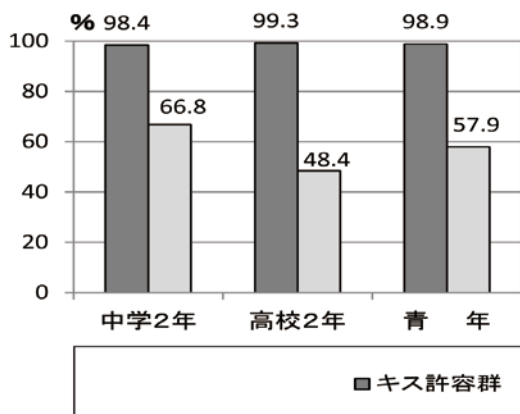
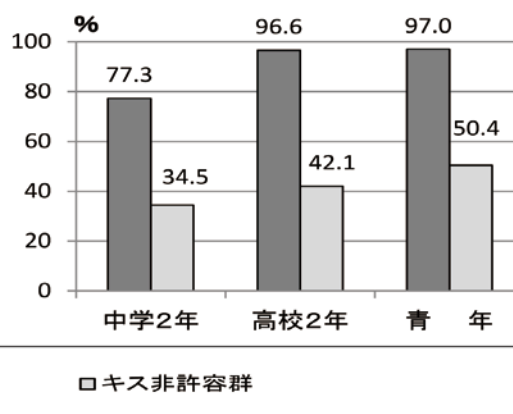


図166

二人で喫茶店や映画館に行く





▶▶▶ 10 異性との交際で今の年齢でもよいと思うこと（青年は高校生の年齢で）

図 167

相手の家に行ったり自分の家に呼んだりする

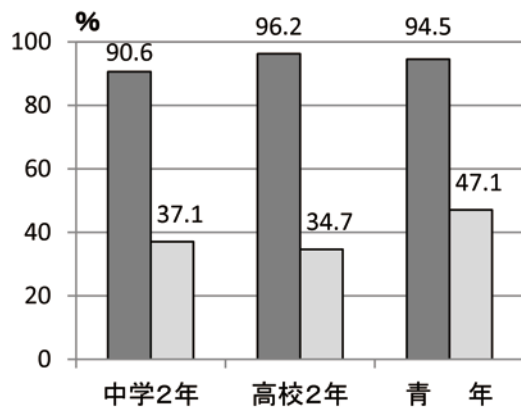


図 168

相手の部屋や自分の部屋で二人だけで過ごす

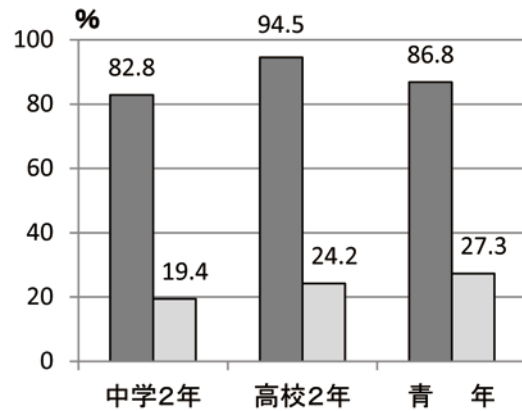


図 169

二人で泊まりがけの旅行に行く

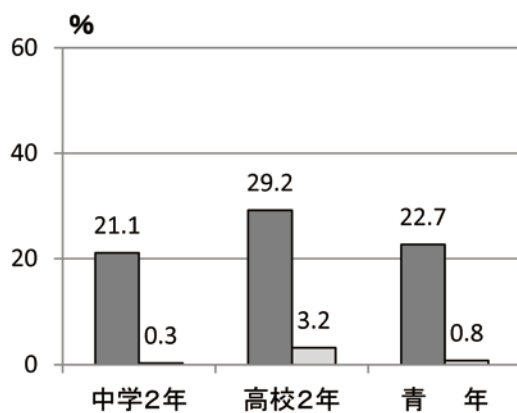
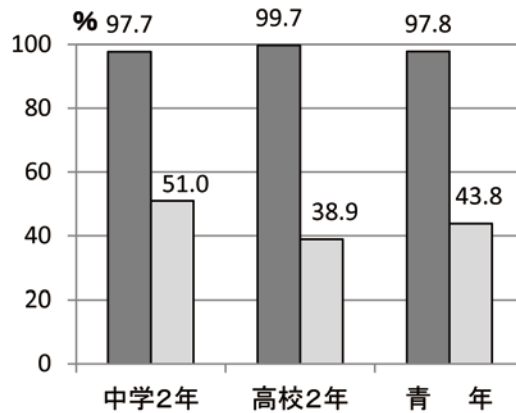


図 170

手を握る



▶▶ 10 異性との交際で今の年齢でもよいと思うこと（青年は高校生の年齢で）

図171

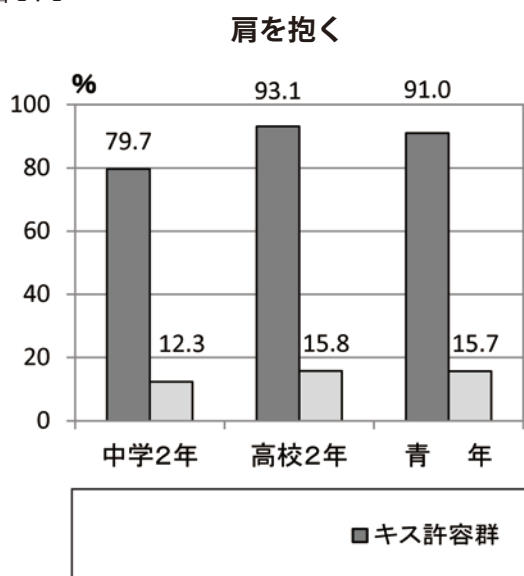


図172

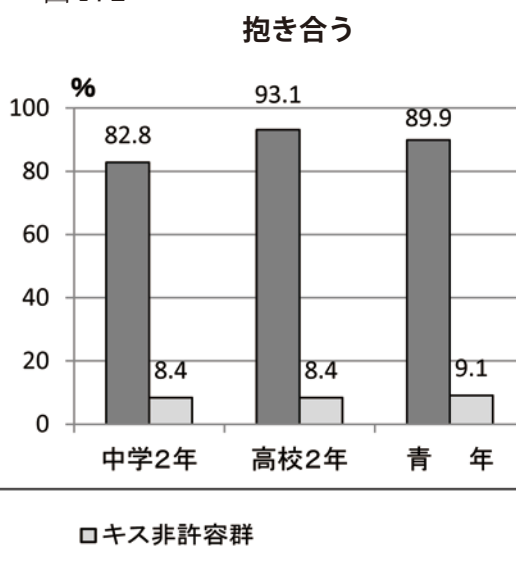


図173

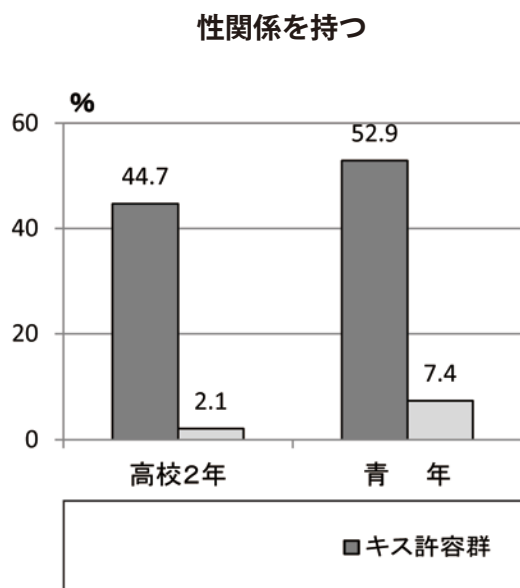


図174

