

# 平成28年度市町村地方公営企業決算の概要

下記のとおり、鳥取県内市町村の平成28年度地方公営企業の決算状況を取りまとめました。

記

## 1 公営企業全体の決算状況

(注) 1、用語の定義については17、18ページの用語解説を参照してください。

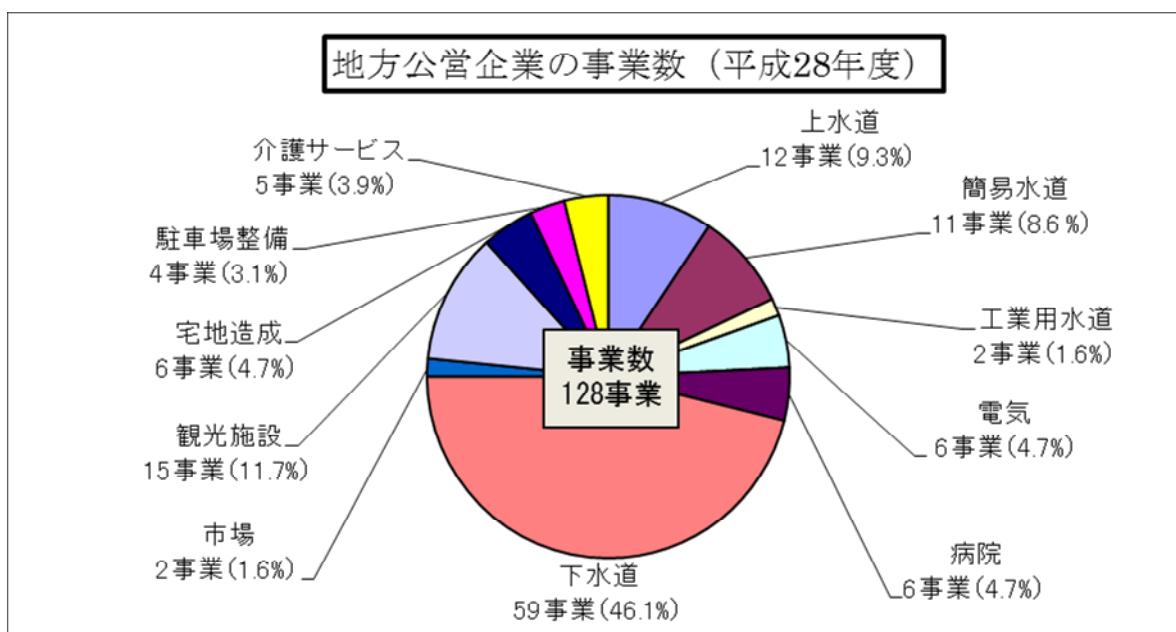
2、各項目の数値は表示単位未満を四捨五入しています。そのため、その内訳を合計した数値が合計欄の数値と一致しない場合があります。

(1) 事業数 平成28年度末現在128事業 (対前年度 △1事業、0.8%の減)

事業数全体では前年度と比べて1事業の減となった(簡易水道事業の減)。事業別にみると、下水道事業が59事業で最も多く、次いで水道(簡水含)事業が23事業、観光施設事業が15事業となっている。

地方公営企業の事業数

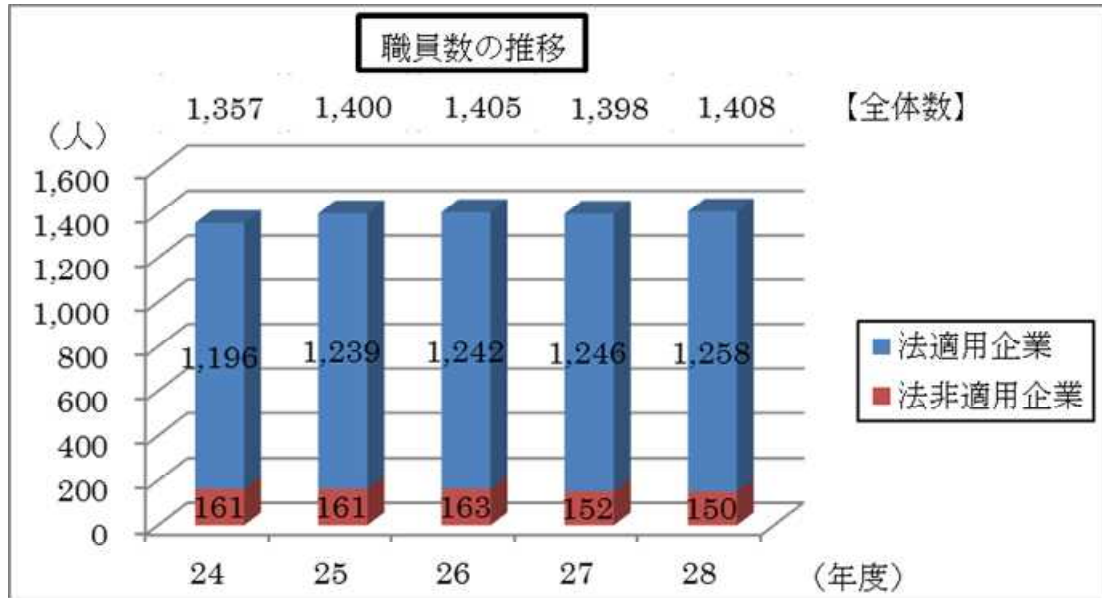
事業区分	年度	水道		工業用水道	電気	病院	下水道					市場	観光施設			宅地造成		駐車場整備	介護サービス	計		
		上水道	簡易水道				公共下水道	特定環境	農業集排	漁業集排	林業集排		その他	休養宿泊	索道	その他	臨海				その他	
事業数	法適用	H27	12		2		6	1	1	1	1	1	1		2							28
		H28	12		2		6	1	1	1	1	1	1		2							28
	法非適用	H27		12		6		8	13	16	1	3	12	2	3	4	6	1	5	4	5	101
		H28		11		6		8	13	16	1	3	12	2	3	4	6	1	5	4	5	100
合計	H27	12	12	2	6	6	9	14	17	2	4	13	2	5	4	6	1	5	4	5	129	
	H28	12	11	2	6	6	9	14	17	2	4	13	2	5	4	6	1	5	4	5	128	



(2) 職員数 平成28年度末現在1,408人(対前年度 +10人、0.7%の増)

事業別にみると、病院事業が946人で最も多く、全体の67.2%を占め、次いで水道(簡水含)事業が276人で19.6%、下水道事業が161人で11.4%となっている。

過去5年間の推移をみると、平成24年度の職員数と比較して、全体で51人、3.8%増加しており、特に、病院事業においては、医療提供体制の充実等に伴って職員数が増加している。



地方公営企業の職員数の状況

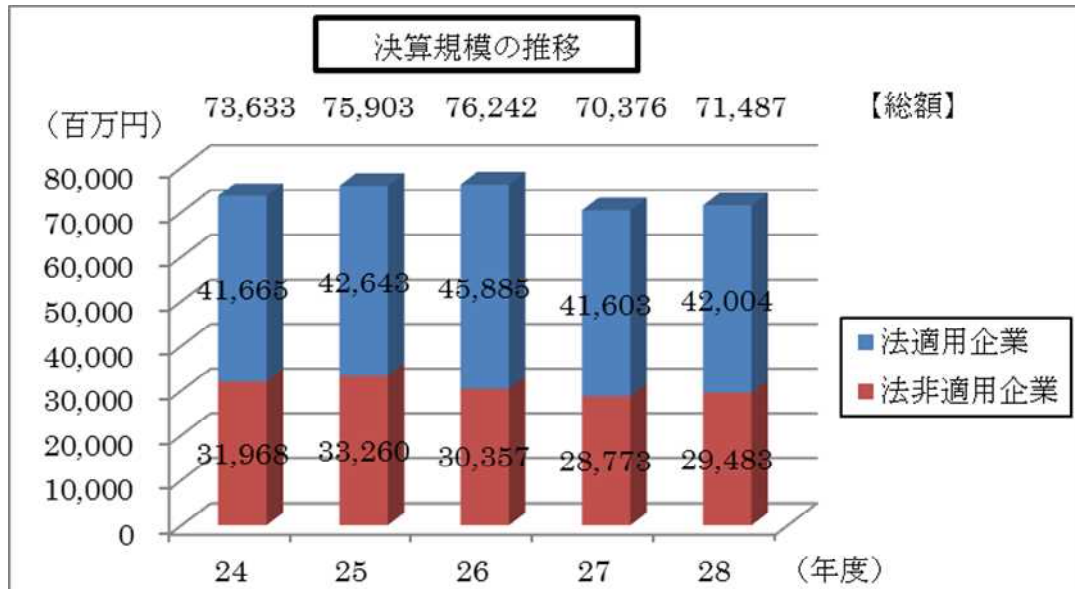
(単位：百万円、%)

事業	年 度					前年度比較	
	24年度	25年度	26年度	27年度 (A)	28年度 (B)	増減 (B)-(A)	増減率 ((B)-(A))/(A)
水道(簡水含)	283	279	275	275	276	1	0.4
工業用水道	1	1	1	1	1	0	0.0
病院	875	923	931	933	946	13	1.4
電気	1	1	2	2	2	0	0.0
下水道	168	166	164	163	161	△2	△1.2
市場	0	0	0	0	0	0	-
観光施設	22	23	25	24	22	△2	△8.3
宅地造成	0	0	0	0	0	0	-
駐車場整備	0	0	0	0	0	0	-
介護サービス	7	7	7	0	0	0	-
合計	1,357	1,400	1,405	1,398	1,408	10	0.7

(3) 決算規模 714億87百万円 (対前年度 +11億11百万円、1.6%の増)

事業別にみると、下水道事業が332億75百万円で最も多く、全体の46.5%を占め、次いで病院事業が182億52百万円で25.5%、水道(簡水含)事業が161億37百万円で22.6%となっている。

過去5年間の推移をみると、平成24年度の決算規模と比較して、全体で21億46百万円、2.9%減少している。



地方公営企業の決算規模の状況

(単位：百万円、%)

事業	24年度	25年度	26年度	27年度 (A)	28年度 (B)	前年度比較	
						増減額 (B)-(A)	増減率 ((B)-(A))/(A)
水道(簡水含)	14,661	14,898	16,851	14,737	16,137	1,400	9.5
工業用水道	51	32	32	22	20	△ 2	△ 9.1
病院	17,094	18,037	20,862	18,508	18,252	△ 256	△ 1.4
電気	353	1,250	701	575	550	△ 25	△ 4.3
下水道	33,761	34,766	33,750	33,320	33,275	△ 45	△ 0.1
市場	72	169	1,019	302	158	△ 144	△ 47.7
観光施設	1,898	1,167	1,204	1,069	1,200	131	12.3
宅地造成	4,653	4,177	696	717	750	33	4.6
駐車場整備	804	848	860	875	836	△ 39	△ 4.5
介護サービス	287	560	267	249	308	59	23.7
合計	73,633	75,903	76,242	70,376	71,487	1,111	1.6

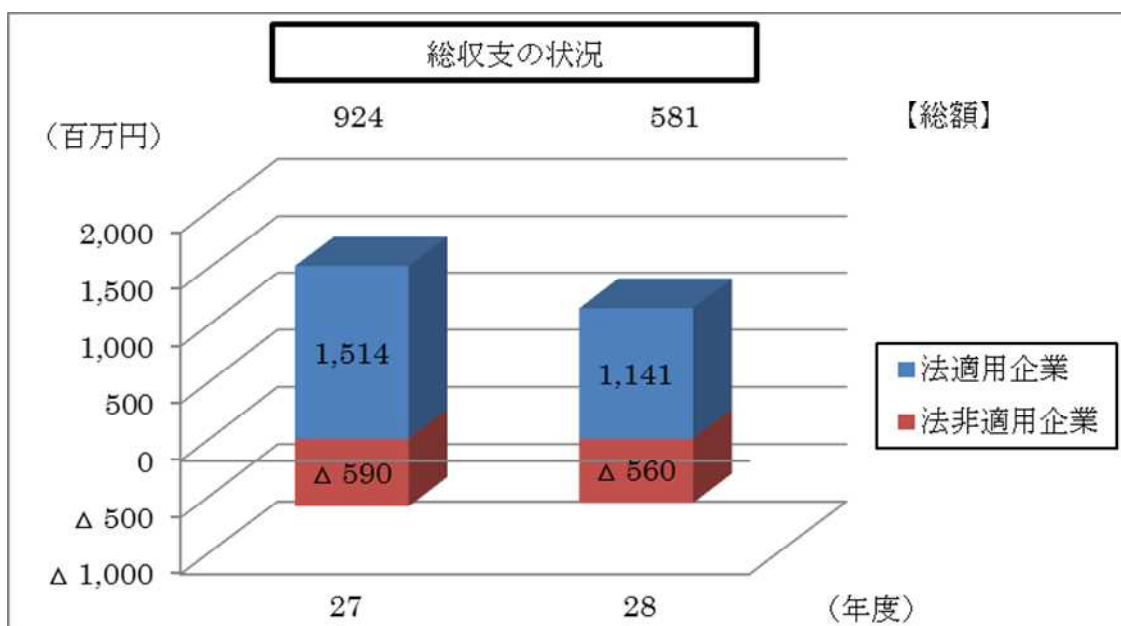
※決算規模の算出は次のとおりとした。

法適用企業：総費用(税込) - 減価償却費 + 資本的支出

法非適用企業：総費用 + 資本的支出 + 積立金 + 前年度繰上充用金

(4) 総収支 5億81百万円の黒字 (対前年度 △3億43百万円、37.1%の減)

黒字事業は116事業で全体の90.6%を占めている。  
 下水道事業(法適用企業)における一般会計からの繰入金の減少、宅地造成(その他)事業(法非適用企業)における料金収入の減等により、収支が悪化している。



地方公営企業の総収支の状況

(単位：事業数、百万円)

年度 区分	27年度(A)			28年度(B)			差引 (B) - (A)		
	法適用	法非適用	合計	法適用	法非適用	合計	法適用	法非適用	合計
黒字事業数	19	95	114	20	96	116	1	1	2
黒字額	2,002	588	2,590	1,643	659	2,302	△ 359	71	△ 288
赤字事業数	9	6	15	8	4	12	△ 1	△ 2	△ 3
赤字額	488	1,178	1,666	502	1,219	1,721	14	41	55
総事業数	28	101	129	28	100	128	0	△ 1	△ 1
収支	1,514	△ 590	924	1,141	△ 560	581	△ 373	30	△ 343

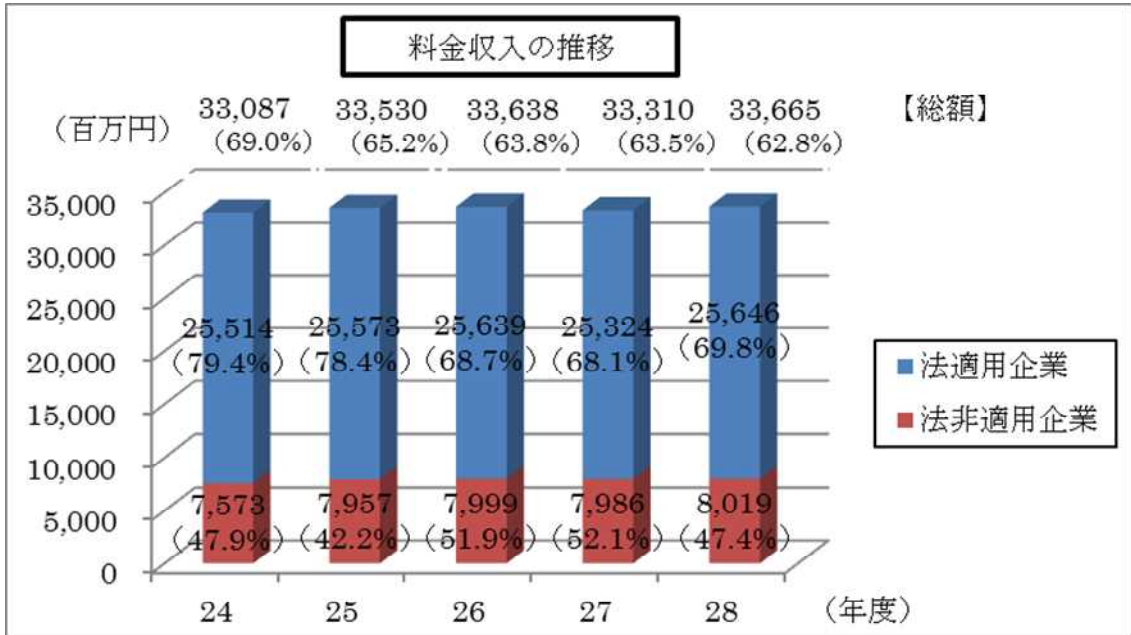
※黒字、赤字の判別は次のとおりとした。

法適用企業：純損益により判別

法非適用企業：実質収支により判別(他会計繰入金等を含む。)

(5) 料金収入 336億65百万円 (対前年度 +3億55百万円、1.1%の増)

事業別にみると、病院事業が143億81百万円で最も多く、全体の42.7%を占め、次いで下水道事業が90億97百万円で27.0%、水道(簡水含)事業が85億16百万円で25.3%となっている。



※ ( ) 内の数値は、総収益に占める料金収入の比率 (法適用、法非適用、合計の各々で算出)

地方公営企業の料金収入の状況

(単位: 百万円、%)

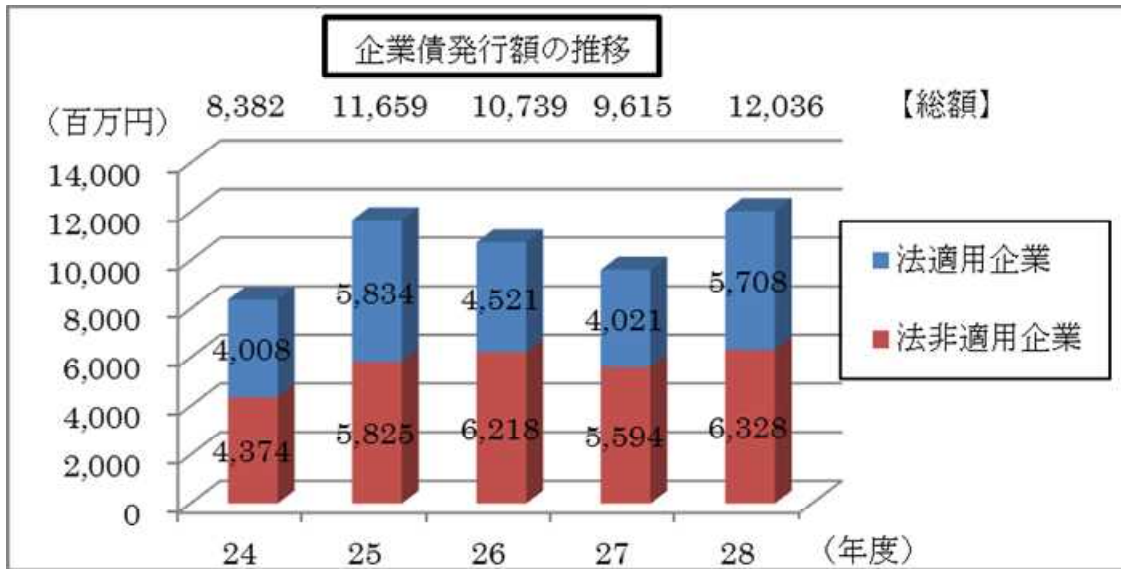
事業	年度					前年度比較	
	24年度	25年度	26年度	27年度(A)	28年度(B)	増減額 (B)-(A)	増減率 ((B)-(A))/(A)
水道(簡水含)	8,733 (89.2%)	8,630 (86.8%)	8,451 (78.2%)	8,455 (79.2%)	8,516 (78.6%)	61	0.7
工業用水道	35 (98.2%)	30 (97.4%)	20 (88.1%)	20 (88.0%)	21 (88.4%)	1	5.0
病院	14,112 (85.1%)	14,368 (85.3%)	14,658 (83.2%)	14,434 (85.2%)	14,381 (84.8%)	△53	△0.4
電気	355 (98.7%)	520 (99.4%)	566 (88.5%)	584 (98.6%)	615 (99.6%)	31	5.3
下水道	8,401 (44.3%)	8,437 (44.4%)	8,724 (39.4%)	8,769 (38.5%)	9,097 (38.2%)	328	3.7
市場	77 (99.8%)	75 (99.8%)	80 (99.9%)	81 (65.1%)	97 (89.4%)	16	19.6
観光施設	768 (63.5%)	742 (74.9%)	711 (80.5%)	656 (80.5%)	653 (73.7%)	△3	△0.5
宅地造成	442 (75.1%)	560 (15.1%)	264 (99.0%)	194 (93.1%)	173 (98.6%)	△21	△10.8
駐車場整備	127 (86.9%)	129 (89.3%)	122 (97.4%)	117 (99.1%)	111 (99.3%)	△6	△5.1
介護サービス	36 (17.3%)	40 (19.5%)	41 (26.2%)	0 (0.0%)	0 (0.0%)	0	-
合計	33,087 (69.0%)	33,530 (65.2%)	33,638 (63.8%)	33,310 (63.5%)	33,665 (62.8%)	355	1.1

※ ( ) 内の数値は、総収益に占める料金収入の比率

(6) 企業債発行額 120億36百万円 (対前年度 +24億21百万円、25.2%の増)

事業別にみると、下水道事業が68億8百万円で最も多く、全体の56.6%を占め、次いで水道(簡水含)事業が47億65百万円で39.6%、病院事業が3億円で2.5%となっている。

水道(簡水含)事業及び下水道事業における建設改良費の増加に伴い大幅に増加し、過去5年間で最も大きくなっており、平成24年度の企業債発行額と比較して、36億54百万円、43.6%増加している。



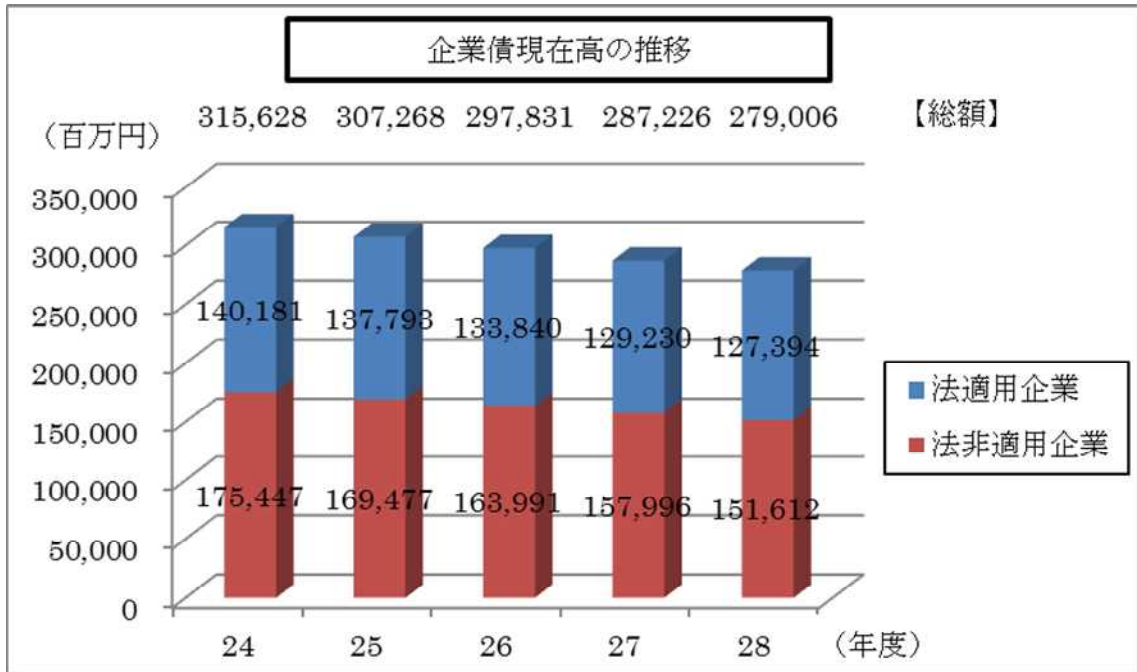
地方公営企業の企業債発行額の状況

(単位：百万円、%)

年度	24年度	25年度	26年度	27年度(A)	28年度(B)	前年度比較	
						増減額 (B)-(A)	増減率 ((B)-(A))/(A)
事業							
水道(簡水含)	1,945	2,738	2,969	2,829	4,765	1,936	68.4
工業用水道	0	0	0	0	0	0	-
病院	299	538	477	453	300	△153	△33.8
電気	0	739	68	0	0	0	-
下水道	5,923	7,619	6,528	6,074	6,808	734	12.1
市場	0	26	665	195	0	△195	皆減
観光施設	215	0	32	46	126	80	173.9
宅地造成	0	0	0	0	30	30	皆増
駐車場整備	0	0	0	18	2	△16	△88.9
介護サービス	0	0	0	0	6	6	皆増
合計	8,382	11,659	10,739	9,615	12,036	2,421	25.2

(7) 企業債現在高 2,790億6百万円 (対前年度 △82億20百万円、2.9%の減)

全体的には新規企業債の発行抑制等により、減少傾向にある。  
 事業別にみると、下水道事業が2,054億61百万円で最も多く、全体の73.6%を占め、次いで水道(簡水含)事業が499億27百万円で17.9%、病院事業が187億69百万円で6.7%となっている。



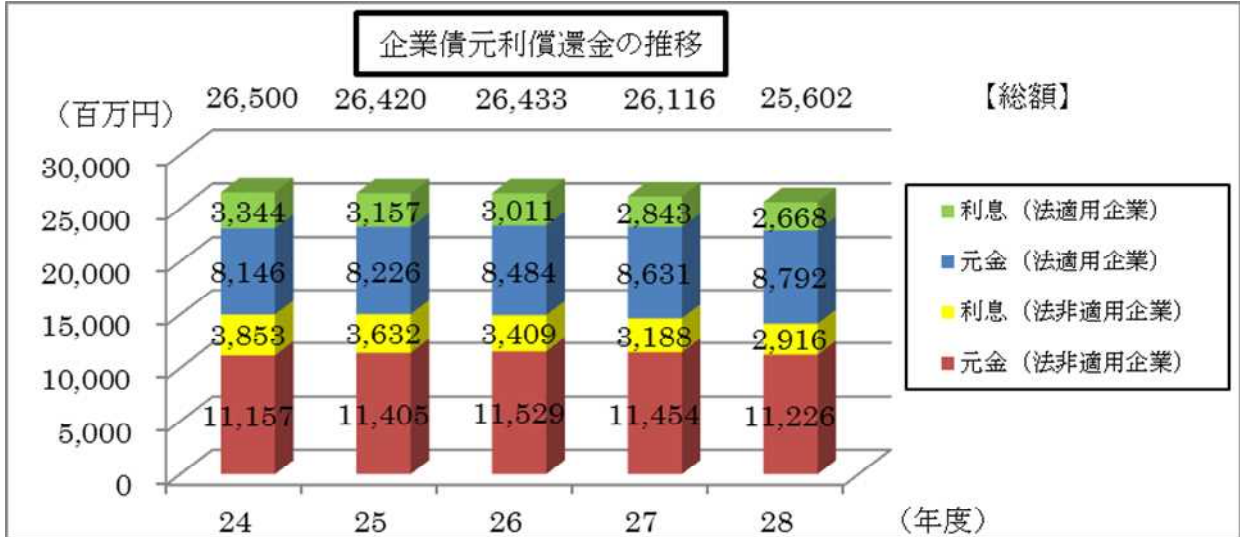
地方公営企業の企業債現在高の状況

年 度	24年度	25年度	26年度	27年度(A)	28年度(B)	前年度比較	
						増減額 (B)-(A)	増減率 ((B)-(A))/(A)
事 業							
水道(簡水含)	48,803	48,522	48,399	48,241	49,927	1,686	3.5
工業用水道	14	8	2	0	0	0	-
病院	23,966	22,865	21,640	20,260	18,769	△1,491	△7.4
電気	1,065	1,625	1,403	1,232	1,061	△171	△13.9
下水道	236,026	229,629	221,772	213,284	205,461	△7,823	△3.7
市場	109	105	739	900	848	△52	△5.8
観光施設	1,934	1,651	1,416	1,212	1,120	△92	△7.6
宅地造成	320	218	160	130	130	0	-
駐車場整備	470	295	153	70	26	△44	△62.9
介護サービス	2,920	2,351	2,148	1,896	1,663	△233	△12.3
合計	315,628	307,268	297,831	287,226	279,006	△8,220	△2.9



(8) 元利償還金 256億2百万円(対前年度 △5億14百万円、2.0%の減)

事業別にみると、下水道事業が187億40百万円で最も多く、全体の73.2%を占め、次いで水道(簡水含)事業が39億2百万円で15.2%、病院事業が22億70百万円で8.9%となっている。



地方公営企業の企業債元利償還金の状況

(単位：百万円、%)

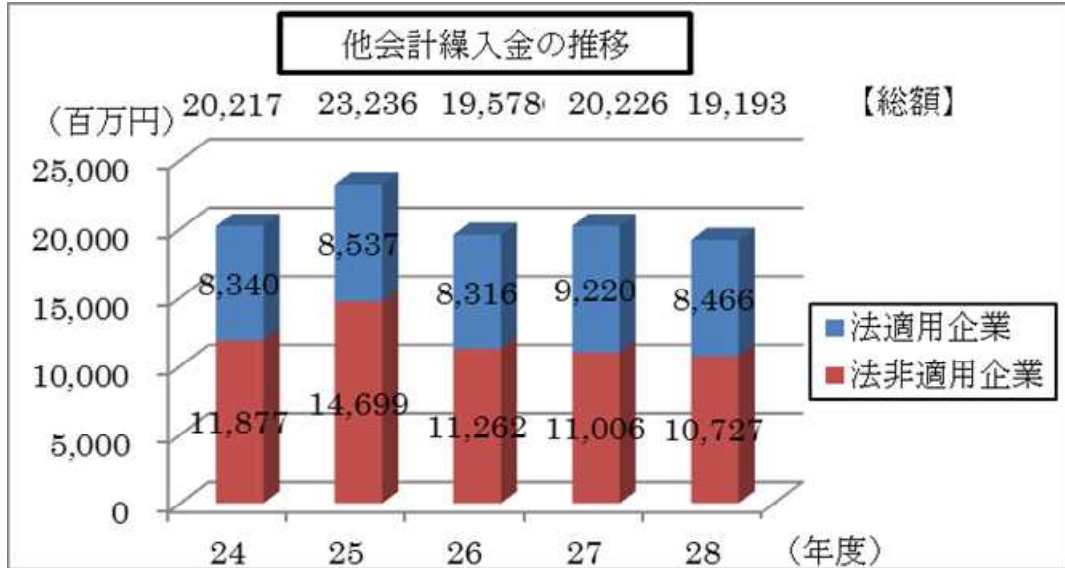
事業	年 度					前年度比較	
	24年度	25年度	26年度	27年度(A)	28年度(B)	増減額 (B)-(A)	増減率 ((B)-(A))/(A)
水道(簡水含)	4,343	4,119	4,147	4,014	3,902	△112	△2.8
工業用水道	11	7	6	2	0	△2	皆減
病院	2,184	2,239	2,269	2,356	2,270	△86	△3.7
電気	201	198	296	184	180	△4	△2.2
下水道	18,849	18,987	19,017	18,957	18,740	△217	△1.1
市場	33	33	33	38	57	19	50.0
観光施設	311	309	250	235	200	△35	△14.9
宅地造成	140	106	60	32	31	△1	△3.1
駐車場整備	189	188	149	104	47	△57	△54.8
介護サービス	238	236	205	192	175	△17	△8.9
合計	26,500	26,420	26,433	26,116	25,602	△514	△2.0

※元利償還金は、繰上償還に係る元金分は控除している。



(9) 他会計繰入金 191億93百万円 (対前年度 △10億33百万円、5.1%の減)

事業別にみると、下水道事業が141億36百万円で最も多く、73.7%を占め、次いで病院事業が33億11百万円で17.3%、水道(簡水含)事業が13億47百万円で7.0%となっている。



地方公営企業の他会計繰入金の状況

(単位：百万円、%)

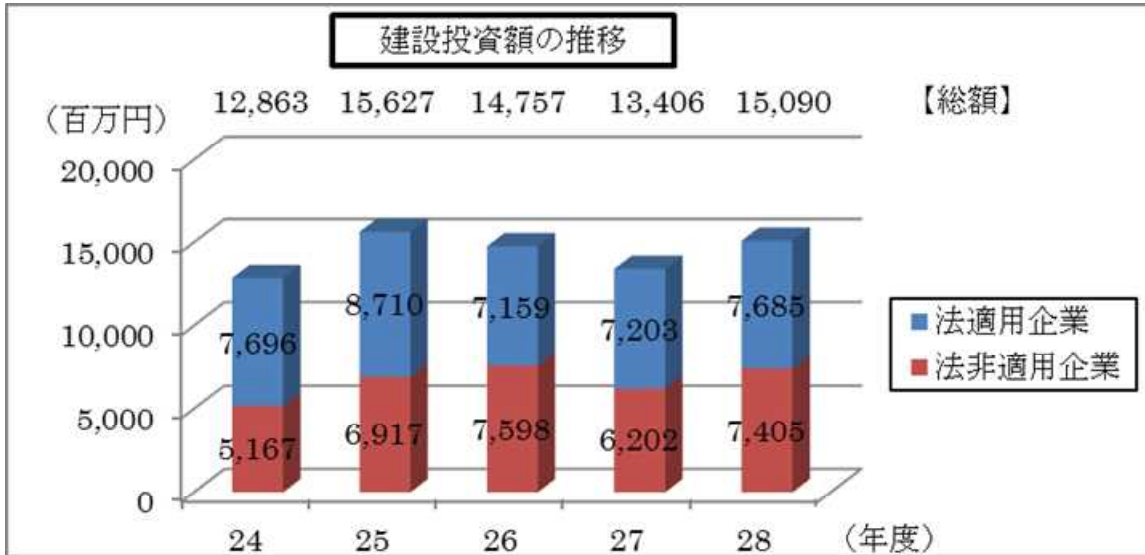
事業	年度	24年度	25年度	26年度	27年度(A)	28年度(B)	前年度比較	
							増減額 (B)-(A)	増減率 ((B)-(A))/(A)
水道(簡水含)		1,618	1,678	1,438	1,580	1,347	△ 233	△ 14.7
工業用水道		0	0	2	0	0	0	-
病院		3,259	3,279	3,238	3,261	3,311	50	1.5
電気		3	2	0	0	0	0	-
下水道		14,513	14,551	14,540	15,058	14,136	△ 922	△ 6.1
市場		12	40	45	3	0	△ 3	皆減
観光施設		296	222	176	223	239	16	7.2
宅地造成		159	3,120	0	3	0	△ 3	皆減
駐車場整備		95	96	66	34	0	△ 34	皆減
介護サービス		261	248	74	64	161	97	151.6
合計		20,217	23,236	19,578	20,226	19,193	△ 1,033	△ 5.1

(10) 建設投資額 150億90百万円 (対前年度 +16億84百万円、12.6%の増)

事業別にみると、下水道事業が72億29百万円で最も多く、全体の47.9%を占め、次いで水道（簡水含）事業が69億23百万円で45.9%、病院事業が5億38百万円で3.6%となっている。

水道（簡水含）事業及び下水道事業における施設整備、管渠の更新等のほか、観光事業、宅地造成事業においても施設の更新が重なったことにより増加している。

過去5年間の推移をみると、平成24年度の建設投資額と比較して、22億27百万円、17.3%増加している。



地方公営企業の建設投資額の状況

(単位：百万円、%)

年度 事業	24年度	25年度	26年度	27年度 (A)	28年度 (B)	前年度比較	
						増減額 (B)-(A)	増減率 ((B)-(A))/(A)
水道（簡水含）	4,260	5,310	5,359	5,275	6,923	1,648	31.2
工業用水道	17	6	3	2	3	1	50.0
病院	520	871	824	763	538	△ 225	△ 29.5
電気	0	798	68	0	0	0	-
下水道	7,457	8,408	7,426	7,034	7,229	195	2.8
市場	0	104	940	232	0	△ 232	皆減
観光施設	466	39	65	52	176	124	238.5
宅地造成	144	91	72	29	102	73	251.7
駐車場整備	0	0	0	18	4	△ 14	△ 77.8
介護サービス	0	0	0	0	116	116	皆増
合計	12,863	15,627	14,757	13,406	15,090	1,684	12.6

## 2 法適用企業

### (1) 決算総額

(単位：百万円)

区 分	28年度	27年度	前年度比較	
			増減額	増減率 (%)
総 収 益	36,718.6	37,159.7	△441.1	△1.2
総 費 用	35,577.9	35,645.6	△67.7	△0.2
純 損 益	1,140.8	1,514.1	△373.4	△24.7

※端数調整のため、内訳と計が合わない場合がある。(以下の表についても同じ。)

### (2) 事業別決算状況

(単位：百万円)

区 分	純損益		累積欠損金		
		赤字事業数		累積欠損事業数	
上 水 道	853.8	2	367.3	4	
工業用水道	37.0	1	0	0	
下水道	公共下水	10.0	0	875.7	1
	特環下水	108.6	0	0	0
	農集	413.5	0	0	0
	漁集	8.4	0	0	0
	林集	△0.4	1	0	0
	小規模	0.2	0	0	0
	下水道計	540.4	1	875.7	1
病 院	△251.3	3	13,696.8	4	
観光施設(休養宿泊)	△2.1	1	948.7	1	
合 計	1,140.8	8	15888.4	10	

#### ア 収益的収支が黒字の事業数は20、赤字の事業数は8

- ・法適用企業28事業の収益的収支のうち20事業が黒字、8事業が赤字となっている。赤字事業の内訳は、上水道事業2、工業用水道事業1、下水道事業1、病院事業3、観光施設事業1である。
- ・収益的収支の黒字額が最大であるのは、米子市上水道事業の6億88百万円。一方、赤字額が最大であるのは、鳥取市病院事業の△2億87百万円となっている。

#### イ 累積欠損金は158億88百万円(対前年度 +3億8百万円、2.0%の増)

- ・累積欠損金を有するのは10事業であり、その金額の内訳は、病院事業が136億97百万円(86.2%)、観光施設事業が9億49百万円(6.0%)、下水道事業が8億76百万円(5.5%)、上水道事業が3億67百万円(2.3%)、となっている。
- ・累積欠損金額が最大であるのは、鳥取市病院事業の86億96百万円となっている。

#### ウ 企業債発行額は57億8百万円(対前年度 +16億87百万円、42.0%の増)

- ・企業債発行額の内訳は、上水道事業が36億4百万円(63.1%)、下水道事業が18億4百万円(31.6%)、病院事業が3億円(5.3%)となっている。
- ・企業債発行額が最大であるのは、米子市上水道事業の28億72百万円(対前年度+14億83百万円)となっている。

#### エ 企業債残高は1,273億93百万円(対前年度 △18億37百万円、1.4%の減)

- ・企業債残高の内訳は、下水道事業が686億18百万円(53.9%)、上水道事業が393億9百万円(30.9%)、病院事業が187億69百万円(14.7%)、観光施設事業が6億98百万円(0.5%)となっている。

- ・企業債残高が最大であるのは、鳥取市下水道事業（公共下水）の455億86百万円となっている。

**オ 一般会計からの繰入金は84億66百万円（対前年度 △7億54百万円、8.2%の減）**

- ・一般会計からの繰入金総額のうち、収益的収入への繰入金は58億42百万円、資本的収入への繰入金は26億25百万円となっている。
- ・繰入金の内訳は、下水道事業が44億84百万円（53.0%）、病院事業が33億11百万円（39.1%）、上水道事業が6億2百万円（7.1%）、観光施設事業が69百万円（0.8%）となっている。
- ・繰入金のうち、基準外繰入金は9億7百万円（対前年度 △2億97百万円、24.7%の減）であり、そのうち、収益的収入への基準外繰入金は3億84百万円、資本的収入への基準外繰入金は5億22百万円となっている。
- ・基準外繰入金が最大であるのは、鳥取市下水道事業（公共下水）の2億2百万円となっている。

**カ 建設改良費は76億86百万円（対前年度 +4億82百万円、6.7%の増）**

- ・建設改良費の内訳は、上水道事業が52億84百万円（68.7%）、下水道事業が18億61百万円（24.2%）、病院事業が5億38百万円（7.0%）、工業用水道事業が3百万円（0.1%）となっている。
- ・建設改良費が最大であるのは、米子市上水道事業の29億68百万円となっている。

**(3) 事業別決算概要**

区 分	事 業 別 決 算 概 要
上水道事業 (12事業)	<ul style="list-style-type: none"> <li>・有収水量、給水収益共に前年度並みの水準。</li> <li>・企業・福祉施設等の大口需要の水量増や料金改定等により、昨年度に引き続き純損益は黒字となっている。</li> <li>・純損益8億54百万円、対前年度+63百万円。</li> </ul>
工業用水道事業 (2事業)	<ul style="list-style-type: none"> <li>・鳥取市工業用水道事業は、平成25年度以降、供給先企業が1社となり、事業規模が縮小し給水収益も減少した結果、純損益が赤字となっているが、夏場の使用水量の増加等により、総収入が昨年度より増加した結果、赤字幅は縮小した。</li> <li>・また、米子市工業用水事業は、施設整備による動力費の削減等により総費用が減少した結果、黒字幅が拡大しており、工業用水道事業全体では黒字に転じた。</li> <li>・純損益0.04百万円、対前年度+0.8百万円。</li> </ul>
下水道事業 (6事業)	<ul style="list-style-type: none"> <li>・使用料収入はほぼ横ばいであったが、一般会計からの繰入金が大きく減少し、純損益の黒字幅が縮小した。(収益的収入への繰入金は対前年度△8億18百万円)</li> <li>・純損益5億40百万円、対前年度△4億47百万円。</li> </ul>
病院事業 (6事業)	<ul style="list-style-type: none"> <li>・医業収益は患者数の減少等により減少傾向、医業費用は職員給与費の増加等により増加傾向であり、昨年度に引き続き純損益は赤字となっている。</li> <li>・純損益△2億51百万円、対前年度△30百万円。</li> </ul>
休養宿泊事業 (2事業)	<ul style="list-style-type: none"> <li>・昨年度と比べて宿泊者数は増加したが、休憩利用者数が減少した影響を受け、営業収益は減少。事業全体では赤字である。</li> <li>・ただ、国民宿舎水明荘（湯梨浜町）は、償却期間満了に伴い減価償却費がほぼ半減したことにより黒字に転じており、事業全体の赤字は大幅に縮小した。</li> <li>・純損益△2百万円、対前年度+39百万円。</li> </ul>

### 3 法非適用企業

#### (1) 決算総額

(単位：百万円)

区 分		28年度	27年度	前年度比較	
				増減額	増減率 (%)
収益的 収支	収益的収入	16,912.5	15,325.3	1,587.2	10.4
	内) 他会計繰入金	8,342.8	6,689.5	1,653.3	24.7
	内) 基準外繰入金	395.2	505.6	△ 110.4	△ 21.8
	収益的支出	9,094.2	9,315.7	△ 221.5	△ 2.4
収益的収支差引		7,818.2	6,009.6	1,808.6	30.1
資本的 収支	資本的収入	11,473.8	12,234.1	△ 760.3	△ 6.2
	内) 他会計繰入金	2,383.6	4,316.5	△ 1,932.9	△ 44.8
	内) 基準外繰入金	920.3	2,649.7	△ 1,729.4	△ 65.3
	資本的支出	18,926.0	18,013.0	913.0	5.1
	内) 建設改良費	7,404.7	6,202.2	1,202.5	19.4
資本的収支差引		△ 7,452.2	△ 5,778.9	△ 1,673.3	△ 29.0
実質収支		△ 560.1	△ 590.1	30.0	5.1
他会計繰入金合計		10,726.4	11,006.0	△ 279.6	△ 2.5
内) 基準外繰入金		1,315.6	3,155.3	△ 1,839.7	△ 58.3

#### (2) 事業別決算状況

(単位：百万円)

区 分		収益的収支差引		実質収支	
			赤字事業数		赤字事業数
簡易水道		335.1	0	189.3	0
電 気		386.4	1	58.6	0
下水道	公共下水道	4,104.0	0	306.5	0
	特定環境保全公共下水道	1,258.8	1	14.8	0
	農業集落排水施設	1,175.6	1	30.1	0
	漁業集落排水施設	27.1	0	0.0	0
	林業集落排水施設	△ 0.5	2	0.9	0
	小規模集合排水処理施設	45.4	0	0.0	0
	特定地域生活排水処理施設	19.2	1	0.4	0
	個別排水処理施設	0.6	0	0.0	0
下水道計		6,630.2	5	352.7	0
市 場		67.6	0	6.0	0
観光 施設	休養宿泊	18.7	0	0.0	0
	索 道	9.6	1	△ 4.2	1
	そ の 他	64.2	0	25.8	0
	観光施設計	92.4	1	21.6	1
宅地 造成	臨海土地	0.0	0	0.0	0
	そ の 他	173.2	1	△ 468.8	1
	宅地造成計	173.2	1	△ 468.8	1
駐車場整備		51.7	0	△ 719.5	2
介護サービス		81.7	0	0.0	0
合 計		7,818.2	8	△ 560.1	4

※合計は四捨五入の関係で合わないことがある。

#### ア 収益的収支が黒字の事業数は92、赤字の事業数は8

- ・法非適用企業100事業の収益的収支のうち、92事業が黒字、8事業が赤字となっている。赤字事業の内訳は、電気事業で1事業、下水道事業で5事業、観光施設事業で1事業、宅地造成事業で1事業となっている。
- ・全体の収益的収支は78億18百万円の黒字（対前年度18億9百万円増）となっており、赤字補てん的に行われる基準外繰入金を除いた実質的な収益的収支は74億23百万円の黒字（対前年度19億19百万円の増）となっている。
- ・収益的収支の黒字額は米子市下水道事業（公共下水）が最大で、19億85百万円。一方、赤字額は江府町下水道事業（農業集落排水）が最大で、△8百万円となっている。

#### イ 実質収支が黒字の事業数は96、赤字の事業数は4

- ・法非適用企業100事業の実質収支のうち、96事業が黒字、4事業が赤字となっている。赤字事業の内訳は、観光施設事業で1事業、宅地造成事業で1事業、駐車場整備事業で2事業となっている。
- ・実質収支の黒字額は米子市下水道事業（公共下水）が最大で、2億76百万円。一方、赤字額は米子市駐車場整備事業が最大で、△5億54百万円となっている。

#### ウ 企業債発行額は63億29百万円（対前年度 +7億35百万円、13.1%の増）

- ・企業債発行額の内訳は、下水道事業が50億4百万円（79.1%）で大部分を占め、次いで簡易水道事業が11億61百万円（18.3%）、観光施設事業が1億26百万円（2.0%）となっている。
- ・簡易水道事業における統合事業による建設改良費の増加及び下水道事業における施設整備や管渠の更新等により、前年度に比べ発行額が増加している。
- ・企業債発行額は米子市下水道事業（公共下水）が最大で、14億55百万円となっている。

#### エ 企業債残高は1,516億12百万円（対前年度 △63億84百万円、4.0%の減）

- ・企業債残高の内訳は、下水道事業が1,368億43百万円（90.3%）と大部分を占め、次いで簡易水道事業が106億17百万円（7.0%）、介護サービス事業が16億63百万円（1.1%）となっている。
- ・企業債残高は米子市下水道事業（公共下水）が最大で、365億52百万円となっている。

#### オ 一般会計からの繰入金は107億26百万円（対前年度 △2億80百万円、2.5%の減）

- ・一般会計からの繰入金総額のうち、収益的収支への繰入金は83億43百万円、資本的収支への繰入金は23億83百万円となっている。
- ・繰入金の主な内訳は、下水道事業が96億51百万円（90.0%）で大部分を占め、次いで簡易水道事業が7億44百万円（6.9%）、観光施設事業が1億70百万円（1.6%）となっている。
- ・繰入金のうち、基準外繰入金は13億16百万円（対前年度△18億40百万円、58.3%の減）であり、そのうち、収益的収入への基準外繰入金は3億95百万円、資本的収入への基準外繰入金は9億20百万円となっている。
- ・基準外繰入金は鳥取市簡易水道事業が最大で、2億17百万円となっている。

#### カ 建設改良費は74億5百万円（対前年度 +12億3百万円、19.4%の増）

- ・建設改良費の内訳は、下水道事業が53億68百万円（72.5%）、簡易水道事業が16億40百万円（22.1%）と総額のほぼ全てを占めている。
- ・簡易水道事業における統合事業及び下水道事業における施設整備や管渠の更新等により、前年度に比べて支出額が増加している。
- ・建設改良費は米子市下水道事業（公共下水）が最大で、17億71百万円となっている。

(3) 事業別決算概要

区 分	事 業 別 決 算 概 要																																																																																																																																																									
簡易水道事業 (11事業)	<ul style="list-style-type: none"> <li>・収益的収支は全事業において黒字であり、全体で3億35百万円の黒字(対前年度31百万円の減)となった。実質収支も1億89百万円の黒字(対前年度1億43百万円の増)である。</li> <li>・基準外繰入金総額は3億41百万円(対前年度1億43百万円の減)であり、8団体で行われている。</li> <li>・建設改良費は16億40百万円(対前年度5億18百万円の増)となっている。</li> <li>・平成27年度末で伯耆町が事業を廃止したため、全体で11事業となっている。</li> </ul>																																																																																																																																																									
電気事業 (6事業)	<ul style="list-style-type: none"> <li>・収益的収支は日南町を除いて黒字であり、全体で3億86百万円の黒字(対前年度87百万円の増)となった。実質収支は全事業で黒字であり59百万円の黒字(対前年度41百万円の減)である。</li> <li>・日南町において、平成28年1月に発生した事故により発電を停止しているため、前年に比べ収支が悪化している。</li> </ul>																																																																																																																																																									
下水道事業 (53事業)	<ul style="list-style-type: none"> <li>・収益的収支は全53事業のうち5事業において赤字であるが、全体では66億30百万円の黒字(対前年度18億円34百万円の増)となった。</li> <li>・実質収支は全事業で黒字であり、全体で3億53百万円の黒字(対前年度50百万円の増)となった。</li> <li>・建設改良費は53億68百万円(対前年度6億16百万円の増)であり、基準外繰入金総額は6億44百万円(対前年度17億92百万円の減)となっている。</li> <li>・一般会計からの繰出に係る基準の見直しに伴い、基準外繰入金が大幅に減少している。</li> </ul> <p>(参考) 各団体の下水道事業の実質収支と基準外繰入金額</p> <p style="text-align: right;">(単位：百万円、%)</p> <table border="1" style="width: 100%; border-collapse: collapse;"> <thead> <tr> <th rowspan="2"></th> <th colspan="3">実質収支</th> <th colspan="3">基準外繰入金</th> </tr> <tr> <th>28年度</th> <th>27年度</th> <th>増減率</th> <th>28年度</th> <th>27年度</th> <th>増減率</th> </tr> </thead> <tbody> <tr> <td>鳥取市</td> <td></td> <td></td> <td></td> <td></td> <td></td> <td></td> </tr> <tr> <td>米子市</td> <td>275.6</td> <td>190.6</td> <td>44.6</td> <td>90.6</td> <td>100.2</td> <td>△9.6</td> </tr> <tr> <td>倉吉市</td> <td>0</td> <td>0</td> <td>-</td> <td>53.2</td> <td>46.4</td> <td>14.7</td> </tr> <tr> <td>境港市</td> <td>0</td> <td>0</td> <td>-</td> <td>38.3</td> <td>113.4</td> <td>△66.2</td> </tr> <tr> <td>岩美町</td> <td>0</td> <td>1.1</td> <td>皆減</td> <td>1.5</td> <td>1.5</td> <td>0</td> </tr> <tr> <td>若桜町</td> <td>0</td> <td>0</td> <td>-</td> <td>7.9</td> <td>50.7</td> <td>△84.4</td> </tr> <tr> <td>智頭町</td> <td>5.1</td> <td>5.1</td> <td>0</td> <td>27.0</td> <td>245.9</td> <td>△89.0</td> </tr> <tr> <td>八頭町</td> <td>46.3</td> <td>78.6</td> <td>△41.1</td> <td>86.2</td> <td>248.2</td> <td>△65.3</td> </tr> <tr> <td>三朝町</td> <td>3.5</td> <td>7.8</td> <td>△55.1</td> <td>8.2</td> <td>7.0</td> <td>17.1</td> </tr> <tr> <td>湯梨浜町</td> <td>0</td> <td>0</td> <td>-</td> <td>121.1</td> <td>470.5</td> <td>△74.3</td> </tr> <tr> <td>琴浦町</td> <td>12.8</td> <td>10.6</td> <td>20.8</td> <td>46.9</td> <td>111.1</td> <td>△57.8</td> </tr> <tr> <td>北栄町</td> <td>0</td> <td>△7.0</td> <td>100.0</td> <td>1.1</td> <td>314.2</td> <td>△99.6</td> </tr> <tr> <td>日吉津村</td> <td>0.2</td> <td>5.0</td> <td>△96.0</td> <td>0</td> <td>10.7</td> <td>皆減</td> </tr> <tr> <td>大山町</td> <td>0.2</td> <td>0.3</td> <td>△33.3</td> <td>34.8</td> <td>340.4</td> <td>△89.8</td> </tr> <tr> <td>南部町</td> <td>0.8</td> <td>1.3</td> <td>△38.5</td> <td>24.4</td> <td>118.9</td> <td>△79.5</td> </tr> <tr> <td>伯耆町</td> <td>0</td> <td>0</td> <td>-</td> <td>32.8</td> <td>72.6</td> <td>△54.8</td> </tr> <tr> <td>日南町</td> <td>1.2</td> <td>3.7</td> <td>△67.6</td> <td>16.4</td> <td>41.8</td> <td>△60.8</td> </tr> <tr> <td>日野町</td> <td>0</td> <td>0</td> <td>-</td> <td>0</td> <td>19.5</td> <td>皆減</td> </tr> <tr> <td>江府町</td> <td>6.9</td> <td>5.9</td> <td>16.9</td> <td>53.3</td> <td>122.4</td> <td>△56.5</td> </tr> <tr> <td>合計</td> <td>352.7</td> <td>303.0</td> <td>16.4</td> <td>643.6</td> <td>2,435.4</td> <td>△73.6</td> </tr> </tbody> </table>		実質収支			基準外繰入金			28年度	27年度	増減率	28年度	27年度	増減率	鳥取市							米子市	275.6	190.6	44.6	90.6	100.2	△9.6	倉吉市	0	0	-	53.2	46.4	14.7	境港市	0	0	-	38.3	113.4	△66.2	岩美町	0	1.1	皆減	1.5	1.5	0	若桜町	0	0	-	7.9	50.7	△84.4	智頭町	5.1	5.1	0	27.0	245.9	△89.0	八頭町	46.3	78.6	△41.1	86.2	248.2	△65.3	三朝町	3.5	7.8	△55.1	8.2	7.0	17.1	湯梨浜町	0	0	-	121.1	470.5	△74.3	琴浦町	12.8	10.6	20.8	46.9	111.1	△57.8	北栄町	0	△7.0	100.0	1.1	314.2	△99.6	日吉津村	0.2	5.0	△96.0	0	10.7	皆減	大山町	0.2	0.3	△33.3	34.8	340.4	△89.8	南部町	0.8	1.3	△38.5	24.4	118.9	△79.5	伯耆町	0	0	-	32.8	72.6	△54.8	日南町	1.2	3.7	△67.6	16.4	41.8	△60.8	日野町	0	0	-	0	19.5	皆減	江府町	6.9	5.9	16.9	53.3	122.4	△56.5	合計	352.7	303.0	16.4	643.6	2,435.4	△73.6
	実質収支			基準外繰入金																																																																																																																																																						
	28年度	27年度	増減率	28年度	27年度	増減率																																																																																																																																																				
鳥取市																																																																																																																																																										
米子市	275.6	190.6	44.6	90.6	100.2	△9.6																																																																																																																																																				
倉吉市	0	0	-	53.2	46.4	14.7																																																																																																																																																				
境港市	0	0	-	38.3	113.4	△66.2																																																																																																																																																				
岩美町	0	1.1	皆減	1.5	1.5	0																																																																																																																																																				
若桜町	0	0	-	7.9	50.7	△84.4																																																																																																																																																				
智頭町	5.1	5.1	0	27.0	245.9	△89.0																																																																																																																																																				
八頭町	46.3	78.6	△41.1	86.2	248.2	△65.3																																																																																																																																																				
三朝町	3.5	7.8	△55.1	8.2	7.0	17.1																																																																																																																																																				
湯梨浜町	0	0	-	121.1	470.5	△74.3																																																																																																																																																				
琴浦町	12.8	10.6	20.8	46.9	111.1	△57.8																																																																																																																																																				
北栄町	0	△7.0	100.0	1.1	314.2	△99.6																																																																																																																																																				
日吉津村	0.2	5.0	△96.0	0	10.7	皆減																																																																																																																																																				
大山町	0.2	0.3	△33.3	34.8	340.4	△89.8																																																																																																																																																				
南部町	0.8	1.3	△38.5	24.4	118.9	△79.5																																																																																																																																																				
伯耆町	0	0	-	32.8	72.6	△54.8																																																																																																																																																				
日南町	1.2	3.7	△67.6	16.4	41.8	△60.8																																																																																																																																																				
日野町	0	0	-	0	19.5	皆減																																																																																																																																																				
江府町	6.9	5.9	16.9	53.3	122.4	△56.5																																																																																																																																																				
合計	352.7	303.0	16.4	643.6	2,435.4	△73.6																																																																																																																																																				



<p>市場事業 (2事業)</p>	<ul style="list-style-type: none"> <li>・収益的収支は全事業において黒字であり、全体では68百万円の黒字(対前年度19百万円の減)となった。</li> <li>・実質収支が赤字となった団体はなく、全体では6百万円(対前年度46百万円の減)の黒字となった。</li> </ul>
<p>観光施設事業 (13事業)</p>	<ul style="list-style-type: none"> <li>・収益的収支は索道事業で1事業が赤字となっているが、観光施設事業全体では92百万円の黒字(対前年度27百万円の増)となった。</li> <li>・実質収支は索道事業で1事業が赤字であり、全体では22百万円(対前年度15百万円の増)の黒字となっている。</li> <li>・老朽化が進んだ施設の改修工事等が集中したことにより、建設改良費が1億76百万円(対前年度1億26百万円の増)へ増加し、基準外繰入金総額は1億70百万円(対前年度16百万円の増)となった。</li> </ul>
<p>宅地造成事業 (6事業)</p>	<ul style="list-style-type: none"> <li>・収益的収支はその他事業で1事業が赤字であるが、全体では1億73百万円の黒字(対前年度29百万円の減)となった。</li> <li>・実質収支もその他事業で1事業が赤字であり、全体では4億69百万円(対前年度赤字額77百万円の増)の赤字となった。</li> </ul>
<p>駐車場整備事業 (4事業)</p>	<ul style="list-style-type: none"> <li>・収益的収支は全事業において黒字であり、全体では52百万円の黒字(対前年度1百万円減)となった。</li> <li>・実質収支は2事業が赤字であり、全体では7億19百万円(対前年度赤字額13百万円の増)の赤字となった。</li> <li>・実質収支が赤字である2事業については、起債償還を含めた経費を料金収入で賄えない状況が継続しており、料金改定を含めた経営改善策を検討中である。</li> </ul>
<p>介護サービス事業 (5事業)</p>	<ul style="list-style-type: none"> <li>・収益的収支は全事業において黒字であり、全体では82百万円の黒字(対前年度62百万円の減)となった。実質収支も赤字となった団体はなく、全体では0百万円(前年度増減なし)となった。</li> <li>・基準外繰入金総額は1億61百万円(対前年度1億17百万円の増)となっている。</li> </ul>

## 〈 用語解説 〉

### 1 法適用企業、法非適用企業

- ・ 公営企業とは、地方公共団体の行う事業のうち、主としてその経費を当該事業の経営に伴う収入をもって充てるものである。
- ・ このうち、地方公営企業法により当然に同法の適用を受ける事業（上水道事業、工業用水道事業等）、同法の財務規定の適用を受ける事業（病院事業）、市町村で条例を設けることにより同法の適用を受ける事業（観光事業等）の法適用企業及び同法を義務的には適用しない法非適用企業（簡易水道事業、下水道事業等）がある。
- ・ 法適用企業は、普通会計の会計手法である官庁会計とは異なり、企業会計（発生主義、複式簿記等）で処理され、一方、法非適用企業では官庁会計で処理されている。
- ・ 地方公営企業法全部適用事業（上水道事業、工業用水道事業等）は、会計処理方式のほか、管理組織、職員の身分取扱い等についても当然に同法の適用を受け、受益者負担の原則のもとに企業として能率的に運営されることが求められている。

### 2 収益的収支

- ・ 公営企業の一事業年度の経営活動に伴い発生したすべての収入とそれに対応するすべての支出。

### 3 資本的収支

- ・ 公営企業の将来の経営活動に備えて行う建設改良及び建設改良に係る企業債償還金などの支出、並びにその財源となる収入。

### 4 純損失 収益的収支（損益計算）において、費用が収益を上回る金額。

### 5 累積欠損金 2以上の会計年度における赤字額の累積額。

### 6 繰入金

- ・ 公営企業の目的とされる事業の遂行に必要な財源に対して、必要により一般会計から繰入れられた資金。

### 7 基準外繰入金

- ・ 一般会計が公営企業会計に対して本来負担（繰出）すべき経費について、国が示す基本的な考え方を「繰出基準」という。一般会計が負担すべき経費とは、公営企業の経営に伴う収入をもって充てるのが適当でない、あるいは客観的に充てるのが困難なものをいう。
- ・ 地方公営企業は一般会計が負担すべきこととされる経費以外の経費については、その経営に伴う収入をもって充てなければならない。つまり独立採算制により運営されている。
- ・ 基準外繰入金とは、繰出基準に基づかない繰入金額。

### 8 建設改良費 公営企業の固定資産の新規取得又は増改築等に要する経費。

### 9 実質収支

- ・ 法非適用事業会計において、当該年度に属すべき収入と支出との実質的な差額であり、歳入歳出差引額（形式収支）から翌年度へ繰り越すべき財源を控除した額。
- ・ 実質収支の赤字額は、法適用事業会計における累積欠損金に相当する。

<公営企業会計の位置付け>

	会計区分	会計の種類	各会計の説明
地方公共団体の会計	一般会計	普通会計	<ul style="list-style-type: none"> <li>・地方公共団体の会計の中心をなすもの。</li> <li>・地方公共団体の行政運営の基本的な経費を網羅して計上している会計。</li> <li>・特別会計で計上される以外のすべての経理を一般会計で処理しなければならない。 (民生費、農林水産業費、土木費、教育費 等)</li> </ul>
			<ul style="list-style-type: none"> <li>・特別会計の設置が法令上義務づけられているもの。 (国民健康保険事業特別会計、後期高齢者医療事業特別会計等)</li> <li>・その他に市町村の条例の制定によって設置するもの。</li> </ul>
	特別会計	公営企業会計	<ul style="list-style-type: none"> <li>・地方公営企業法の適用が義務付けられた事業又は条例による同法の適用事業 (上水道事業、工業用水道事業、病院事業、休養宿泊事業等)</li> </ul>
			<ul style="list-style-type: none"> <li>・地方公営企業法の適用が義務付けられていない事業 ※条例により任意に同法を適用することは可能 (簡易水道事業、下水道事業、市場事業、宅地造成事業、駐車場事業等)</li> </ul>

<法適用企業会計の特徴>

1 現金主義ではなく発生主義である

- ・普通会計では、現金の収入及び支出の事実に基づいて経理処理されるのに対し、公営企業会計では現金の収支の有無にかかわらず経済活動の発生という事実に基づき経理する。

2 期間計算（費用配分）という概念がある

- ・現金支出のうち、その年度の収益の獲得に役立ったと考えられる部分だけがその年度の費用として認められ、翌年度以降の収益に見合う部分は資産として繰り延べられる。(減価償却費等)

3 収益的収支と資本的収支がある

- ・普通会計では全ての収入と支出を一括して差引き、剰余金を計算するが、公営企業会計では当年度の損益取引に基づくもの(収益的収支)と、投下資本の増減に関する取引に基づくもの(資本的収支)とに区分される。

<法非適用企業会計の特徴>

- ・普通会計と同様の会計処理である。
- ・法非適用事業の会計は普通会計と同様に地方自治法に基づく会計処理である。
- ・現金による収入または支出を基準としており資産等の概念はない。

平成28年度地方公営企業決算状況（法適用事業）

（単位：千円、％）

区分 団体名	収 益 的 取 入 取 入 及 び 支 出																		
	総 収 益			う ち 繰 入 金				総 費 用			純 損 益			累 積 欠 損 金					
	28年度	27年度	増減率	28年度	(基準内)	(基準外)	27年度	増減率	28年度	27年度	増減率	28年度	27年度	差引額	28年度	27年度	増減率		
上 水 道	鳥取市	3,402,602	3,337,838	1.9	31,463	15,664	15,799	31,119	1.1	3,465,352	3,419,986	1.3	△ 62,750	△ 82,148	19,398	0	0	-	
	米子市	3,419,249	3,407,543	0.3	16,305	15,584	721	19,864	△ 17.9	2,731,597	2,781,796	△ 1.8	687,652	625,747	61,905	0	0	-	
	倉吉市	821,708	821,070	0.1	5,248	4,076	1,172	5,015	4.6	742,845	719,164	3.3	78,863	101,906	△ 23,043	0	0	-	
	岩美町	249,195	253,364	△ 1.6	9,071	6,029	3,042	10,238	△ 11.4	232,255	257,339	△ 9.7	16,940	△ 3,975	20,915	0	0	-	
	智頭町	79,736	79,335	0.5	0	0	0	0	-	66,600	64,766	2.8	13,136	14,569	△ 1,433	0	0	-	
	三朝町	111,681	109,024	2.4	0	0	0	0	-	103,281	103,835	△ 0.5	8,400	5,189	3,211	10,502	18,902	△ 44.4	
	湯梨浜町	193,324	177,340	9.0	2,132	2,132	0	2,432	△ 12.3	177,076	153,124	15.6	16,248	24,216	△ 7,968	0	0	-	
	琴浦町	317,142	289,849	9.4	2,486	2,294	192	2,846	△ 12.6	255,136	263,066	△ 3.0	62,006	26,783	35,223	0	0	-	
	北栄町	266,578	262,382	1.6	3,174	3,174	0	546	481.3	206,511	214,693	△ 3.8	60,067	47,689	12,378	0	0	-	
	大山町	276,518	279,242	△ 1.0	12,119	9,019	3,100	12,894	△ 6.0	271,095	253,609	6.9	5,423	25,633	△ 20,210	95,055	100,478	△ 5.4	
	南部町	217,113	216,370	0.3	5,591	5,591	0	11,839	△ 52.8	206,277	212,232	△ 2.8	10,836	4,138	6,698	124,546	135,382	△ 8.0	
	伯耆町	252,962	82,617	206.2	36,697	19,061	17,636	14,164	159.1	296,016	81,964	261.2	△ 43,054	653	△ 43,707	137,188	94,134	45.7	
小計	9,607,808	9,315,974	3.1	124,286	82,624	41,662	110,957	12.0	8,754,041	8,525,574	2.7	853,767	790,400	63,367	367,291	348,896	5.3		
工水 業用 道	鳥取市	2,107	1,761	19.6	0	0	0	0	-	5,487	5,432	1.0	△ 3,380	△ 3,671	291	0	0	-	
	米子市	21,258	20,957	1.4	0	0	0	0	-	17,841	18,070	△ 1.3	3,417	2,887	530	0	0	-	
	小計	23,365	22,718	2.8	0	0	0	0	-	23,328	23,502	△ 0.7	37	△ 784	821	0	0	-	
下 水 道	公下 共水	鳥取市	5,974,369	6,595,847	△ 9.4	1,520,803	1,420,922	99,881	2,190,430	△ 30.6	5,964,381	6,081,580	△ 1.9	9,988	514,267	△ 504,279	875,695	885,684	△ 1.1
		小計	5,974,369	6,595,847	△ 9.4	1,520,803	1,420,922	99,881	2,190,430	△ 30.6	5,964,381	6,081,580	△ 1.9	9,988	514,267	△ 504,279	875,695	885,684	△ 1.1
	特下 環水	鳥取市	942,371	988,002	△ 4.6	419,984	418,931	1,053	471,678	△ 11.0	833,756	882,506	△ 5.5	108,615	105,496	3,119	0	0	-
		小計	942,371	988,002	△ 4.6	419,984	418,931	1,053	471,678	△ 11.0	833,756	882,506	△ 5.5	108,615	105,496	3,119	0	0	-
	農集	鳥取市	2,595,078	2,707,577	△ 4.2	1,500,241	1,345,531	154,710	1,593,824	△ 5.9	2,181,600	2,346,299	△ 7.0	413,478	361,278	52,200	0	0	-
		小計	2,595,078	2,707,577	△ 4.2	1,500,241	1,345,531	154,710	1,593,824	△ 5.9	2,181,600	2,346,299	△ 7.0	413,478	361,278	52,200	0	0	-
	漁集	鳥取市	55,463	58,178	△ 4.7	20,839	20,479	360	23,224	△ 10.3	47,035	52,049	△ 9.6	8,428	6,129	2,299	0	0	-
		小計	55,463	58,178	△ 4.7	20,839	20,479	360	23,224	△ 10.3	47,035	52,049	△ 9.6	8,428	6,129	2,299	0	0	-
	林集	鳥取市	6,691	8,755	△ 23.6	4,043	3,954	89	5,848	△ 30.9	7,062	7,900	△ 10.6	△ 371	855	△ 1,226	0	0	-
		小計	6,691	8,755	△ 23.6	4,043	3,954	89	5,848	△ 30.9	7,062	7,900	△ 10.6	△ 371	855	△ 1,226	0	0	-
	小規 模	鳥取市	6,348	5,656	12.2	4,835	4,605	230	4,219	14.6	6,136	6,429	△ 4.6	212	△ 773	985	0	0	-
		小計	6,348	5,656	12.2	4,835	4,605	230	4,219	14.6	6,136	6,429	△ 4.6	212	△ 773	985	0	0	-
病 院	鳥取市	7,859,049	7,808,988	0.6	638,015	635,139	2,876	668,078	△ 4.5	8,145,963	8,118,660	0.3	△ 286,914	△ 309,672	22,758	8,696,085	8,419,171	3.3	
	岩美町	2,022,708	2,074,270	△ 2.5	261,269	227,761	33,508	274,776	△ 4.9	2,045,333	2,031,482	0.7	△ 22,625	42,788	△ 65,413	944,456	921,831	2.5	
	智頭町	1,814,686	1,889,960	△ 4.0	300,815	300,815	0	364,244	△ 17.4	1,809,457	1,798,445	0.6	5,229	91,515	△ 86,286	3,064,161	3,069,390	△ 0.2	
	南部町	2,454,055	2,461,070	△ 0.3	435,283	385,594	49,689	406,717	7.0	2,438,119	2,494,022	△ 2.2	15,936	△ 32,952	48,888	992,090	1,008,026	△ 1.6	
	日南町	1,031,755	1,087,260	△ 5.1	278,516	278,516	0	294,121	△ 5.3	1,091,195	1,086,914	0.4	△ 59,440	346	△ 59,786	0	0	-	
	小計	16,955,229	16,947,314	0.0	2,246,325	2,159,815	86,510	2,336,916	△ 3.9	17,206,510	17,168,450	0.2	△ 251,281	△ 221,136	△ 30,145	13,696,792	13,418,418	2.1	
観 光 施 設	休 養 宿 泊	三朝町	274,735	224,260	22.5	0	0	0	0	-	298,398	263,116	13.4	△ 23,663	△ 38,856	15,193	948,668	925,005	2.6
		湯梨浜町	277,160	285,463	△ 2.9	300	300	0	320	△ 6.3	255,618	288,183	△ 11.3	21,542	△ 2,720	24,262	0	2,720	△ 100.0
		小計	551,895	509,723	8.3	300	300	0	320	△ 6.3	554,016	551,299	0.5	△ 2,121	△ 41,576	39,455	948,668	927,725	2.3
合 計	36,718,617	37,159,744	△ 1.2	5,841,656	5,457,161	384,495	6,737,416	△ 13.3	35,577,865	35,645,588	△ 0.2	1,140,752	1,514,156	△ 373,404	15,888,446	15,580,723	2.0		

区分 団体名	資本的収入及び支出																		
	資本的収入			うち繰入金					資本的支出			うち建設改良費			収支差引				
	28年度	27年度	増減率	28年度	(基準内)	(基準外)	27年度	増減率	28年度	27年度	増減率	28年度	27年度	増減率	28年度	27年度	差引額		
上 水道	鳥取市	957,709	863,718	10.9	197,515	53,937	143,578	171,739	15.0	2,413,314	1,989,028	21.3	1,514,662	1,208,415	25.3	△ 1,455,605	△ 1,125,310	△ 330,295	
	米子市	2,425,321	1,591,515	52.4	35,203	35,203	0	47,044	△ 25.2	3,608,951	2,722,781	32.5	2,968,472	2,021,507	46.8	△ 1,183,630	△ 1,131,266	△ 52,364	
	倉吉市	118,280	129,102	△ 8.4	17,246	12,208	5,038	20,555	△ 16.1	376,682	446,288	△ 15.6	184,900	251,615	△ 26.5	△ 258,402	△ 317,186	58,784	
	岩美町	87,369	58,656	49.0	26,086	25,111	975	15,034	73.5	197,616	144,335	36.9	97,764	47,625	105.3	△ 110,247	△ 85,679	△ 24,568	
	智頭町	0	0	-	0	0	0	0	-	59,017	58,388	1.1	44,347	44,135	0.5	△ 59,017	△ 58,388	△ 629	
	三朝町	2,333	2,978	△ 21.7	0	0	0	0	-	32,402	54,455	△ 40.5	22,241	35,803	△ 37.9	△ 30,069	△ 51,477	21,408	
	湯梨浜町	0	0	-	0	0	0	0	-	33,069	73,006	△ 54.7	20,059	60,299	△ 66.7	△ 33,069	△ 73,006	39,937	
	琴浦町	125,363	130,024	△ 3.6	2,898	887	2,011	2,590	11.9	292,439	287,006	1.9	161,120	162,732	△ 1.0	△ 167,076	△ 156,982	△ 10,094	
	北栄町	60,562	17,777	240.7	0	0	0	0	-	191,634	170,012	12.7	96,226	73,882	30.2	△ 131,072	△ 152,235	21,163	
	大山町	83,887	54,614	53.6	27,614	17,841	9,773	26,814	3.0	169,879	145,872	16.5	56,990	32,536	75.2	△ 85,992	△ 91,258	5,266	
	南部町	22,782	180,006	△ 87.3	18,581	14,581	4,000	151,208	△ 87.7	107,325	263,118	△ 59.2	3,316	165,939	△ 98.0	△ 84,543	△ 83,112	△ 1,431	
伯耆町	155,769	52,491	196.8	152,982	61,519	91,463	27,910	448.1	248,751	67,659	267.7	113,696	48,876	132.6	△ 92,982	△ 15,168	△ 77,814		
小計	4,039,375	3,080,881	31.1	478,125	221,287	256,838	462,894	3.3	7,731,079	6,421,948	20.4	5,283,793	4,153,364	27.2	△ 3,691,704	△ 3,341,067	△ 350,637		
工業 用道	鳥取市	0	0	-	0	0	0	0	-	0	2,250	△ 100.0	0	0	-	0	△ 2,250	2,250	
	米子市	0	0	-	0	0	0	0	-	2,907	2,462	18.1	2,907	2,462	18.1	△ 2,907	△ 2,462	△ 445	
	小計	0	0	-	0	0	0	0	-	2,907	4,712	△ 38.3	2,907	2,462	18.1	△ 2,907	△ 4,712	1,805	
下 水道	公下 共水	鳥取市	3,014,088	2,816,570	7.0	716,282	614,597	101,685	684,299	4.7	4,542,008	4,741,268	△ 4.2	1,780,438	2,068,188	△ 13.9	△ 1,527,920	△ 1,924,698	396,778
	小計	3,014,088	2,816,570	7.0	716,282	614,597	101,685	684,299	4.7	4,542,008	4,741,268	△ 4.2	1,780,438	2,068,188	△ 13.9	△ 1,527,920	△ 1,924,698	396,778	
	特下 環水	鳥取市	108,633	81,856	32.7	68,220	68,220	0	67,382	1.2	471,039	443,195	6.3	34,800	8,760	297.3	△ 362,406	△ 361,339	△ 1,067
	小計	108,633	81,856	32.7	68,220	68,220	0	67,382	1.2	471,039	443,195	6.3	34,800	8,760	297.3	△ 362,406	△ 361,339	△ 1,067	
	農集	鳥取市	258,536	380,849	△ 32.1	227,537	216,437	11,100	260,899	△ 12.8	1,326,133	1,429,072	△ 7.2	45,965	168,177	△ 72.7	△ 1,067,597	△ 1,048,223	△ 19,374
	小計	258,536	380,849	△ 32.1	227,537	216,437	11,100	260,899	△ 12.8	1,326,133	1,429,072	△ 7.2	45,965	168,177	△ 72.7	△ 1,067,597	△ 1,048,223	△ 19,374	
	漁集	鳥取市	486	38,002	△ 98.7	486	486	0	13,271	△ 96.3	21,903	58,869	△ 62.8	0	37,531	△ 100.0	△ 21,417	△ 20,867	△ 550
	小計	486	38,002	△ 98.7	486	486	0	13,271	△ 96.3	21,903	58,869	△ 62.8	0	37,531	△ 100.0	△ 21,417	△ 20,867	△ 550	
	林集	鳥取市	23	22	4.5	23	23	0	22	4.5	3,864	3,777	2.3	0	0	-	△ 3,841	△ 3,755	△ 86
	小計	23	22	4.5	23	23	0	22	4.5	3,864	3,777	2.3	0	0	-	△ 3,841	△ 3,755	△ 86	
	小規模	鳥取市	1,200	1,176	2.0	1,200	1,200	0	1,176	2.0	2,937	2,882	1.9	0	0	-	△ 1,737	△ 1,706	△ 31
小計	1,200	1,176	2.0	1,200	1,200	0	1,176	2.0	2,937	2,882	1.9	0	0	-	△ 1,737	△ 1,706	△ 31		
病 院	鳥取市	816,355	986,127	△ 17.2	650,498	612,384	38,114	648,566	0.3	1,201,333	1,390,637	△ 13.6	294,233	486,823	△ 39.6	△ 384,978	△ 404,510	19,532	
	岩美町	274,981	135,743	102.6	97,352	97,352	0	93,823	3.8	381,435	237,727	60.5	179,187	45,364	295.0	△ 106,454	△ 101,984	△ 4,470	
	智頭町	154,158	148,635	3.7	148,758	148,758	0	148,635	0.1	223,749	301,636	△ 25.8	14,521	24,509	△ 40.8	△ 69,591	△ 153,001	83,410	
	南部町	150,505	69,157	117.6	145,692	99,505	46,187	32,698	345.6	247,103	275,937	△ 10.4	7,064	37,895	△ 81.4	△ 96,598	△ 206,780	110,182	
	日南町	33,639	80,858	△ 58.4	21,959	21,959	0	0	-	133,255	206,518	△ 35.5	19,442	103,033	△ 81.1	△ 99,616	△ 125,660	26,044	
	日野病院組合	20,052	63,902	△ 68.6	0	0	0	0	-	175,031	222,103	△ 21.2	23,382	65,562	△ 64.3	△ 154,979	△ 158,201	3,222	
小計	1,449,690	1,484,422	△ 2.3	1,064,259	979,958	84,301	923,722	15.2	2,361,906	2,634,558	△ 10.3	537,829	763,186	△ 29.5	△ 912,216	△ 1,150,136	237,920		
観光 施設	休養 宿泊	三朝町	68,536	68,843	△ 0.4	68,536	0	68,536	68,843	△ 0.4	55,445	55,445	0.0	0	0	-	13,091	13,398	△ 307
	湯梨浜町	0	0	-	0	0	0	0	-	83,816	85,161	△ 1.6	0	1,660	△ 100.0	△ 83,816	△ 85,161	1,345	
	小計	68,536	68,843	△ 0.4	68,536	0	68,536	68,843	△ 0.4	139,261	140,606	△ 1.0	0	1,660	△ 100.0	△ 70,725	△ 71,763	1,038	
合計	8,940,567	7,952,621	12.4	2,624,668	2,102,208	522,460	2,482,508	5.7	16,603,037	15,880,887	4.5	7,685,732	7,203,328	6.7	△ 7,662,470	△ 7,928,266	265,796		

(単位:千円、%)

区 分		貸借対照表											
		流動資産				流動負債				不良債務			
		28年度	27年度	差引額	増減率	28年度	27年度	差引額	増減率	28年度	27年度	差引額	
上水道	鳥取市	1,871,722	2,248,116	△ 376,394	△ 16.7	1,148,210	1,418,708	△ 270,498	△ 19.1	0	0	0	
	米子市	4,408,161	3,255,728	1,152,433	35.4	1,305,462	1,345,250	△ 39,788	△ 3.0	0	0	0	
	倉吉市	1,105,533	993,214	112,319	11.3	339,619	309,224	30,395	9.8	0	0	0	
	岩美町	303,055	289,084	13,971	4.8	123,403	112,775	10,628	9.4	0	0	0	
	智頭町	202,532	227,094	△ 24,562	△ 10.8	14,832	17,689	△ 2,857	△ 16.2	0	0	0	
	三朝町	230,340	217,020	13,320	6.1	13,296	15,425	△ 2,129	△ 13.8	0	0	0	
	湯梨浜町	452,432	409,077	43,355	10.6	38,572	11,248	27,324	242.9	0	0	0	
	琴浦町	246,304	250,024	△ 3,720	△ 1.5	147,085	174,048	△ 26,963	△ 15.5	0	0	0	
	北栄町	155,389	133,915	21,474	16.0	113,573	122,363	△ 8,790	△ 7.2	0	0	0	
	大山町	176,997	176,603	394	0.2	117,089	118,560	△ 1,471	△ 1.2	0	0	0	
	南部町	55,623	157,025	△ 101,402	△ 64.6	111,029	216,983	△ 105,954	△ 48.8	0	0	0	
	伯耆町	121,623	113,061	8,562	7.6	196,769	51,150	145,619	284.7	0	0	0	
小計	9,329,711	8,469,961	859,750	10.2	3,668,939	3,913,423	△ 244,484	△ 6.2	0	0	0		
工業用水	鳥取市	7,599	7,792	△ 193	△ 2.5	83	79	4	5.1	0	0	0	
	米子市	113,142	110,290	2,852	2.6	1,300	1,256	44	3.5	0	0	0	
	小計	120,741	118,082	2,659	2.3	1,383	1,335	48	3.6	0	0	0	
下水道	公下共水	鳥取市	2,264,460	1,825,719	438,741	24.0	3,364,058	3,257,014	107,044	3.3	0	0	0
		小計	2,264,460	1,825,719	438,741	24.0	3,364,058	3,257,014	107,044	3.3	0	0	0
	特下環水	鳥取市	70,710	53,081	17,629	33.2	505,072	459,401	45,671	9.9	0	0	0
		小計	70,710	53,081	17,629	33.2	505,072	459,401	45,671	9.9	0	0	0
	農集	鳥取市	172,495	192,758	△ 20,263	△ 10.5	1,372,908	1,391,741	△ 18,833	△ 1.4	0	0	0
		小計	172,495	192,758	△ 20,263	△ 10.5	1,372,908	1,391,741	△ 18,833	△ 1.4	0	0	0
	漁集	鳥取市	22,608	43,855	△ 21,247	△ 48.4	24,252	45,618	△ 21,366	△ 46.8	0	0	0
		小計	22,608	43,855	△ 21,247	△ 48.4	24,252	45,618	△ 21,366	△ 46.8	0	0	0
	林集	鳥取市	2,930	4,662	△ 1,732	△ 37.2	4,009	4,012	△ 3	△ 0.1	0	0	0
		小計	2,930	4,662	△ 1,732	△ 37.2	4,009	4,012	△ 3	△ 0.1	0	0	0
	小規模	鳥取市	2,014	923	1,091	118.2	3,119	3,148	△ 29	△ 0.9	0	0	0
		小計	2,014	923	1,091	118.2	3,119	3,148	△ 29	△ 0.9	0	0	0
病院	鳥取市	3,795,206	3,927,226	△ 132,020	△ 3.4	1,666,580	1,740,865	△ 74,285	△ 4.3	0	0	0	
	岩美町	1,336,548	1,307,506	29,042	2.2	374,424	369,105	5,319	1.4	0	0	0	
	智頭町	492,113	383,621	108,492	28.3	369,819	335,428	34,391	10.3	0	0	0	
	南部町	471,540	460,023	11,517	2.5	398,073	417,856	△ 19,783	△ 4.7	0	0	0	
	日南町	2,347,603	2,367,981	△ 20,378	△ 0.9	66,276	71,000	△ 4,724	△ 6.7	0	0	0	
	日野病院組合	1,043,877	1,015,267	28,610	2.8	324,462	348,602	△ 24,140	△ 6.9	0	0	0	
	小計	9,486,887	9,461,624	25,263	0.3	3,199,634	3,282,856	△ 83,222	△ 2.5	0	0	0	
観光施設	休業宿泊	三朝町	28,744	8,882	19,862	223.6	107,540	108,780	△ 1,240	△ 1.1	25,651	46,753	△ 21,102
		湯梨浜町	42,864	17,286	25,578	148.0	19,044	19,486	△ 442	△ 2.3	0	2,200	△ 2,200
		小計	71,608	26,168	45,440	173.6	126,584	128,266	△ 1,682	△ 1.3	25,651	48,953	△ 23,302
合計		21,544,164	20,196,833	1,347,331	6.7	12,269,958	12,486,814	△ 216,856	△ 1.7	25,651	48,953	△ 23,302	

公営企業会計の地方債残高（法適用企業）

（単位：千円）

市町村名	法適用企業										
	上水道	工業用水道	下水道					病院	観光施設	小計	
			公共下水	特環下水	農集	漁集	林集		小規模		休養宿泊
鳥取市	15,287,084	0	45,586,251	6,061,463	16,577,455	295,206	46,643	50,556	6,123,610		90,028,268
米子市	13,357,521	0									13,357,521
倉吉市	2,280,061										2,280,061
境港市											0
岩美町	1,825,472								3,550,399		5,375,871
若桜町											0
智頭町	57,927								3,469,719		3,527,646
八頭町											0
三朝町	79,950									494,445	574,395
湯梨浜町	163,484									203,085	366,569
琴浦町	1,568,960										1,568,960
北栄町	1,034,639										1,034,639
日吉津村											0
大山町	1,018,988										1,018,988
南部町	1,137,514								3,399,916		4,537,430
伯耆町	1,497,540										1,497,540
日南町									756,540		756,540
日野町											0
江府町											0
市町村合計	39,309,140	0	45,586,251	6,061,463	16,577,455	295,206	46,643	50,556	17,300,184	697,530	125,924,428
日野病院組合									1,468,811		1,468,811
総計	39,309,140	0	45,586,251	6,061,463	16,577,455	295,206	46,643	50,556	18,768,995	697,530	127,393,239

（注）平成28年度末現在の数値である。



市町村公営企業会計事業別概要（法非適用企業）

事業名	事業数			事業実施市町村	収益的収支の 赤字事業数		実質収支の 赤字事業数	
	28年度	27年度	増 減					
簡易水道事業	11	12	△ 1	鳥取市 倉吉市 若桜町 智頭町 八頭町 三朝町 湯梨浜町 大山町 日南町 日野町 江府町	0		0	
電気事業	6	6	0	鳥取市 琴浦町 北栄町 大山町 南部町 日 南町	1	日南町	0	
下水道事業	53	53	0		5		0	
公共下水道	8	8	0	米子市 倉吉市 境港市 岩美町 八頭町 湯梨浜町 琴浦町 日吉津村	0		0	
特定環境保全 公共下水道	13	13	0	倉吉市 若桜町 智頭町 八頭町 三朝町 湯梨浜町 琴浦町 北栄町 大山町 南部町 伯耆町 日野町 江府町	1	江府町	0	
農業集落排水施設	16	16	0	米子市 倉吉市 岩美町 若桜町 智頭町 八頭町 三朝町 湯梨浜町 琴浦町 北栄町 大山町 南部町 伯耆町 日南町 日野町 江府町	1	江府町	0	
漁業集落排水施設	1	1	0	岩美町	0		0	
林業集落排水施設	3	3	0	倉吉市 三朝町 江府町	2	倉吉市、三朝町	0	
その他（※）	12	12	0	(小) 八頭町 三朝町 湯梨浜町 南部町 伯耆町 (特) 北栄町 南部町 伯耆町 日南町 (個) 岩美町 八頭町 北栄町	1	(特) 南部町	0	
市場事業	2	2	0	鳥取市 境港市	0		0	
観光施設事業	13	13	0		1		1	
休養宿泊施設	3	3	0	鳥取市 倉吉市 大山町	0		0	
索道	4	4	0	若桜町 大山町 伯耆町 江府町	1	伯耆町	1	伯耆町
その他	6	6	0	鳥取市 倉吉市 三朝町 湯梨浜町 北栄町 大山町	0		0	
宅地造成事業	6	6	0		1		1	
臨海土地	1	1	0	米子市	0		0	
その他	5	5	0	鳥取市 境港市 若桜町 八頭町 大山町	1	境港市	1	境港市
駐車場整備事業	4	4	0	鳥取市 米子市 倉吉市 境港市	0		2	米子市、境港市
介護サービス事業	5	5	0	鳥取市 岩美町 智頭町 日南町 江府町	0		0	
合 計	100	101	△ 1		8		4	

※「その他」… (小) 小規模集合排水処理施設、(特) 特定地域生活排水処理施設、(個) 個別排水処理施設

地方公営企業決算状況（法非適用企業）

（単位：千円、％）

区分	収益的収入及び支出											
	総収益			総費用			収支差引			他会計繰入金		
	28年度	27年度	増減率	28年度	27年度	増減率	28年度	27年度	増減額	28年度	27年度	増減率
簡易水道	1,229,233	1,359,496	△ 9.6	894,158	993,942	△ 10.0	335,075	365,554	△ 30,479	285,849	343,147	△ 16.7
電気	617,182	592,403	4.2	230,786	293,771	△ 21.4	386,396	298,632	87,764	0	0	-
下水道	14,204,285	12,426,757	14.3	7,574,113	7,630,959	△ 0.7	6,630,172	4,795,798	1,834,374	7,938,116	6,234,869	27.3
公共	8,193,467	7,699,849	6.4	4,089,440	4,112,886	△ 0.6	4,104,027	3,586,963	517,064	4,067,556	3,643,326	11.6
特環	2,728,859	2,024,561	34.8	1,470,102	1,454,039	1.1	1,258,757	570,522	688,235	1,682,347	1,000,097	68.2
農集	3,037,807	2,479,219	22.5	1,862,232	1,918,644	△ 2.9	1,175,575	560,575	615,000	2,057,884	1,481,002	39.0
漁集	59,167	60,592	△ 2.4	32,109	33,996	△ 5.6	27,058	26,596	462	24,686	24,853	△ 0.7
林集	6,629	5,903	12.3	7,088	5,117	38.5	△ 459	786	△ 1,245	4,988	4,253	17.3
その他	178,356	156,633	13.9	113,142	106,277	6.5	65,214	50,356	14,858	100,655	81,338	23.7
市場事業	108,169	123,764	△ 12.6	40,566	37,425	8.4	67,603	86,339	△ 18,736	0	0	-
観光施設	334,491	305,350	9.5	242,050	240,241	0.8	92,441	65,109	27,332	72,315	64,400	12.3
休養宿泊	44,945	34,478	30.4	26,285	20,122	30.6	18,660	14,356	4,304	23,873	13,472	77.2
索道	116,588	98,850	17.9	106,985	112,406	△ 4.8	9,603	△ 13,556	23,159	37,684	44,600	△ 15.5
その他	172,958	172,022	0.5	108,780	107,713	1.0	64,178	64,309	△ 131	10,758	6,328	70.0
宅地造成	175,681	208,524	△ 15.8	2,521	6,275	△ 59.8	173,160	202,249	△ 29,089	12	41	△ 70.7
臨海土地	99	99	0.0	99	99	0.0	0	0	0	12	16	△ 25.0
その他	175,582	208,425	△ 15.8	2,422	6,176	△ 60.8	173,160	202,249	△ 29,089	0	25	△ 100.0
駐車場	112,173	118,040	△ 5.0	60,486	65,383	△ 7.5	51,687	52,657	△ 970	0	884	△ 100.0
介護サービス	131,240	190,967	△ 31.3	49,525	47,723	3.8	81,715	143,244	△ 61,529	46,509	46,134	0.8
合計	16,912,454	15,325,301	10.4	9,094,205	9,315,719	△ 2.4	7,818,249	6,009,582	1,808,667	8,342,801	6,689,475	24.7

区分	資本的収入及び支出												実質収支		
	資本的収入			資本的支出			収支差引			建設改良費			28年度	27年度	増減率
	28年度	27年度	増減率	28年度	27年度	増減率	28年度	27年度	増減額	28年度	27年度	増減率			
簡易水道	2,148,141	1,575,638	36.3	2,322,484	1,941,602	19.6	△ 174,343	△ 365,964	191,621	1,639,582	1,121,901	46.1	189,293	46,424	307.7
電気	0	0	-	176,031	171,050	2.9	△ 176,031	△ 171,050	△ 4,981	0	0	-	58,585	99,394	△ 41.1
下水道	8,868,281	10,167,616	△ 12.8	15,495,455	14,930,516	3.8	△ 6,627,174	△ 4,762,900	△ 1,864,274	5,367,722	4,751,301	13.0	352,660	303,018	16.4
公共	6,166,561	6,162,432	0.1	10,202,873	9,701,102	5.2	△ 4,036,312	△ 3,538,670	△ 497,642	4,489,460	4,031,834	11.4	306,509	252,523	21.4
特環	1,417,620	2,030,804	△ 30.2	2,675,538	2,587,735	3.4	△ 1,257,918	△ 556,931	△ 700,987	752,016	598,750	25.6	14,750	9,861	49.6
農集	1,214,255	1,917,664	△ 36.7	2,452,999	2,508,791	△ 2.2	△ 1,238,744	△ 591,127	△ 647,617	83,682	108,214	△ 22.7	30,083	38,738	△ 22.3
漁集	618	142	335.2	27,411	26,589	3.1	△ 26,793	△ 26,447	△ 346	0	0	-	0	0	-
林集	2,711	3,429	△ 20.9	4,418	4,338	1.8	△ 1,707	△ 909	△ 798	0	0	-	884	949	△ 6.8
その他	66,516	53,145	25.2	132,216	101,961	29.7	△ 65,700	△ 48,816	△ 16,884	42,564	12,503	240.4	434	947	△ 54.2
市場事業	4,000	225,389	△ 98.2	51,900	264,819	△ 80.4	△ 47,900	△ 39,430	△ 8,470	0	231,560	△ 100.0	6,039	52,215	△ 88.4
観光施設	226,105	136,177	66.0	272,715	178,230	53.0	△ 46,610	△ 42,053	△ 4,557	176,186	50,343	250.0	21,651	6,904	213.6
休養宿泊	68,822	83,735	△ 17.8	87,482	98,091	△ 10.8	△ 18,660	△ 14,356	△ 4,304	24,566	1,166	2,006.9	0	0	-
索道	142,107	52,440	171.0	142,254	52,442	171.3	△ 147	△ 2	△ 145	136,089	49,045	177.5	△ 4,172	△ 12,990	67.9
その他	15,176	2	758,700.0	42,979	27,697	55.2	△ 27,803	△ 27,695	△ 108	15,531	132	11,665.9	25,823	19,894	29.8
宅地造成	46,320	19,966	132.0	296,161	248,846	19.0	△ 249,841	△ 228,880	△ 20,961	101,528	28,954	250.7	△ 468,828	△ 392,009	△ 19.6
臨海	0	0	-	0	0	-	0	0	0	0	0	-	0	0	-
その他	46,320	19,966	132.0	296,161	248,846	19.0	△ 249,841	△ 228,880	△ 20,961	101,528	28,954	250.7	△ 468,828	△ 392,009	△ 19.6
駐車場	3,780	51,334	△ 92.6	62,422	132,102	△ 52.7	△ 58,642	△ 80,768	22,126	3,780	18,144	△ 79.2	△ 719,487	△ 706,008	△ 1.9
介護サービス	177,153	58,017	205.3	248,842	145,889	70.6	△ 71,689	△ 87,872	16,183	115,948	0	皆増	0	0	-
合計	11,473,780	12,234,137	△ 6.2	18,926,010	18,013,054	5.1	△ 7,452,230	△ 5,778,917	△ 1,673,313	7,404,746	6,202,203	19.4	△ 560,087	△ 590,062	5.1

※下水道事業の「その他」は小規模集合排水、特定地域生活排水、個別排水の各事業の合計である。

地方公営企業決算状況（法非適用企業）

(単位:千円)

区分 市町村名	簡易水道		電気事業		公共下水				特環下水				農集				漁集				林集				小規模				特定生活				個別	
	実質 収支	基準外 繰入金	実質 収支	基準外 繰入金	実質 収支	基準外 繰入金	実質 収支	基準外 繰入金	実質 収支	基準外 繰入金	実質 収支	基準外 繰入金	実質 収支	基準外 繰入金	実質 収支	基準外 繰入金	実質 収支	基準外 繰入金	実質 収支	基準外 繰入金	実質 収支	基準外 繰入金	実質 収支	基準外 繰入金	実質 収支	基準外 繰入金	実質 収支	基準外 繰入金	実質 収支	基準外 繰入金				
都 市	鳥取市	151,709	217,126	100	0																													
	米子市					275,610	0			0	90,556																							
	倉吉市	0	41,785			0	33,046	0	471	0	18,977			0	700																			
	境港市					0	38,355																											
岩美郡	岩美町					0	922			0	107	0	423														0	6						
	若桜町	0	32,151					0	4,336	0	3,524																							
	智頭町	0	2,638					3,050	6,828	2,009	20,179																							
八頭郡	八頭町	35,439	0			25,990	31	0	4,936	20,296	80,437					0	116									0	686							
	三朝町	845	3,658					3,505	0	2	5,456			0	730	0	1,969																	
	湯梨浜町	0	0			0	68,301	0	52,243	0	0				0	571																		
	琴浦町			7,941	0	4,738	24,405	6,372	22,496	1,724	0																							
東伯郡	北栄町			48,614	0			0	0	0	0							0	1,086	0	32													
	日吉津村					171	0																											
	大山町	0	5,387	1,460	0			85	16,273	128	18,571																							
	南部町			23	0			356	0	393	5,988				0	0	79	18,402																
日野郡	伯耆町							0	8,290	0	1,080				0	15,685	0	7,792																
	日南町	121	0	447	0					882	13,695							355	2,674															
	日野町	0	11,115					0	0	0	0																							
江府町	江府町	1,179	27,151					1,382	18,611	4,649	32,664			884	1,981																			
	合計	189,293	341,011	58,585	0	306,509	165,060	14,750	134,484	30,083	291,234	0	423	884	3,411	0	18,341	434	29,954	0	724													

区分 市町村名	市場		観光施設						宅地造成				駐車場		介護サービス		合計	
	実質 収支	基準外 繰入金	休養宿泊		祭道		その他観光		臨海		その他		実質 収支	基準外 繰入金	実質 収支	基準外 繰入金	実質 収支	基準外 繰入金
			実質 収支	基準外 繰入金	実質 収支	基準外 繰入金	実質 収支	基準外 繰入金	実質 収支	基準外 繰入金	実質 収支	基準外 繰入金	実質 収支	基準外 繰入金	実質 収支	基準外 繰入金	実質 収支	基準外 繰入金
都 市	鳥取市	3,340	0	0	36,424			4,193	0		10,581	0	0	0	0	136,747	169,923	390,297
	米子市								0	12			△ 553,778	0		△ 278,168	90,568	
	倉吉市			0	17,409			80	0				57	0		137	112,388	
	境港市	2,699	0								△ 490,984	0	△ 165,766	0		△ 654,051	38,355	
岩美郡	岩美町													0	1,904	0	3,362	
	若桜町					4,013	5,516				0	0				4,013	45,527	
	智頭町										298	0		0	1,930	5,059	31,575	
八頭郡	八頭町															82,023	86,206	
	三朝町							1,724	0							6,076	11,813	
	湯梨浜町							1,944	0							1,944	121,115	
	琴浦町															20,775	46,901	
東伯郡	北栄町							17,882	9,927							66,496	11,045	
	日吉津村															171	0	
	大山町			0	38,662	0	0	0	16,005		11,277	0				12,950	94,898	
	南部町															851	24,390	
日野郡	伯耆町					△ 8,185	18,550									△ 8,185	51,397	
	日南町													0	0	1,805	16,369	
	日野町															0	11,115	
江府町					0	27,676							0	20,167	8,094	128,250		
合計	6,039	0	0	92,495	△ 4,172	51,742	25,823	25,932	0	12	△ 468,828	0	△ 719,487	0	0	160,748	△ 560,087	1,315,571

(注) 基準外繰入金とは、平成28年4月1日付総財第50号「平成28年度の地方公営企業繰入金について」(各都道府県知事、指定都市市長宛総務副大臣通知)で示された地方公営企業繰入金に係る基準以外の一般会計からの繰入金である。

公営企業会計の地方債残高(法非適用企業)

(単位：千円)

区分 市町村名	簡易水道	電気	下水道								市場	観光施設			宅地造成		駐車場整備	介護サービス	合計	
			公共下水	特環下水	農集	漁集	林集	小規模	特定地域	個別		休養宿泊	索道	その他	臨海	その他				
都市	鳥取市	5,473,203	295,900									48,600	17,300		22,540		0	0	353,289	6,210,832
	米子市			36,551,558		5,576,864										0		26,300		42,154,722
	倉吉市	987,942		16,468,909	1,463,186	5,339,210		15,337					0		0			0		24,274,584
	境港市			11,006,846								799,837						32,210	0	
岩美郡	岩美町			3,497,934		379,035	430,499				15,696								27,193	4,350,357
八頭郡	若桜町	354,601			756,766	566,400								61,000			6,665			1,745,432
	智頭町	0			1,994,538	2,669,379													230,952	4,894,869
	八頭町	1,322,809		1,927,587	281,356	3,833,027			16,173		4,850							61,523		7,447,325
東伯郡	三朝町	103,860			1,189,026	534,211		6,279	127,224						0					1,960,600
	湯梨浜町	325,944		4,263,211	630,198	946,268			54,145						0					6,219,766
	琴浦町		0	3,563,638	3,220,998	2,140,506														8,925,142
	北栄町		214,400		10,753,831	80,052					43,430	1,625			0					
西伯郡	日吉津村			496,531																496,531
	大山町	35,062	52,675		2,927,564	3,293,650							172,478	82,800	0		29,800			6,594,029
	南部町		497,800		1,302,213	1,484,240			35,439	181,982										3,501,674
	伯耆町				1,167,429	1,825,228			310,591	70,285				66,448						
日野郡	日南町	890,401	0			641,761					105,363								380,177	2,017,702
	日野町	457,877			495,882	278,463														1,232,222
	江府町	665,756			638,828	1,197,165		40,797						0					671,719	3,214,265
市町村計	10,617,455	1,060,775	77,776,214	26,821,815	30,785,459	430,499	62,413	543,572	401,060	22,171	848,437	189,778	210,248	22,540	0	130,198	26,300	1,663,330	151,612,264	

(注) 平成28年度末現在の数値である。

## 平成 28 年度地方公営企業決算（法適用企業のみ）の概要

平成 29 年 12 月

鳥取県地域振興部地域振興課


### 1 貸借対照表

- 平成 27 年度決算と比べて大きな変動はなく、負債・資本比も前年並みの構成となっている。
- 個別の公営企業を見た場合、法適用（28 事業）のうち 27 事業（96.4%）が資産超過で、累積欠損金の影響等により 1 事業（3.6 %）が資本不足となっている。

【平成26年度のBS】

【平成27年度のBS】

【平成28年度のBS】



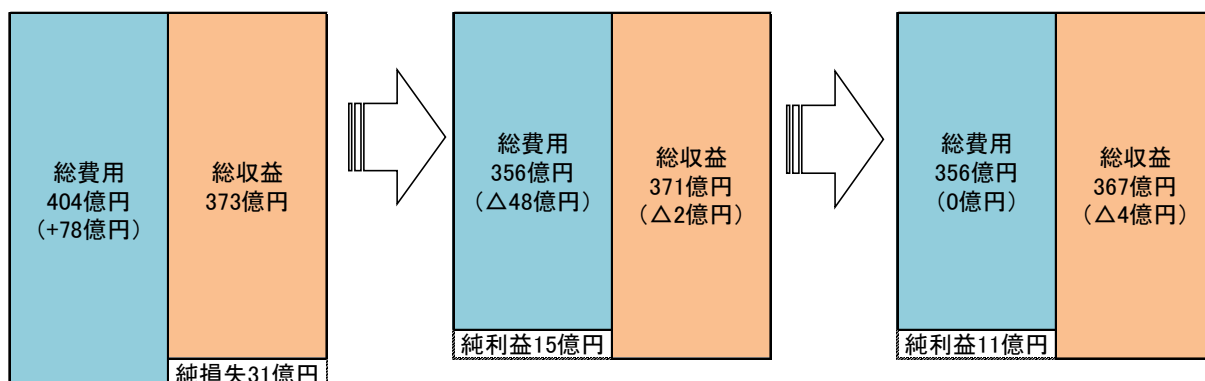
### 2 損益計算書

- 純損益は、純利益の額は減少（△4 億円）したものの、平成 27 年度に引き続き黒字となっている。

【平成26年度のPL】

【平成27年度のPL】

【平成28年度のPL】



## 平成 28 年度決算における貸借対照表の推移（法適用企業のみ）

- 上水道事業等において建設改良等による資産形成が進んだ結果、平成27年度決算と比べて総資産が9億円増加したものの、大きな変動はなかった。
- 資本：負債の比率は、（H27）21：79 → （H28）22：78であり、ほとんど変動しなかった。
- 個別の公営企業を見た場合、法適用（28事業）のうち27事業（96.4%）が資産超過で、累積欠損金の影響等により1事業（3.6%）が資本不足となっている。

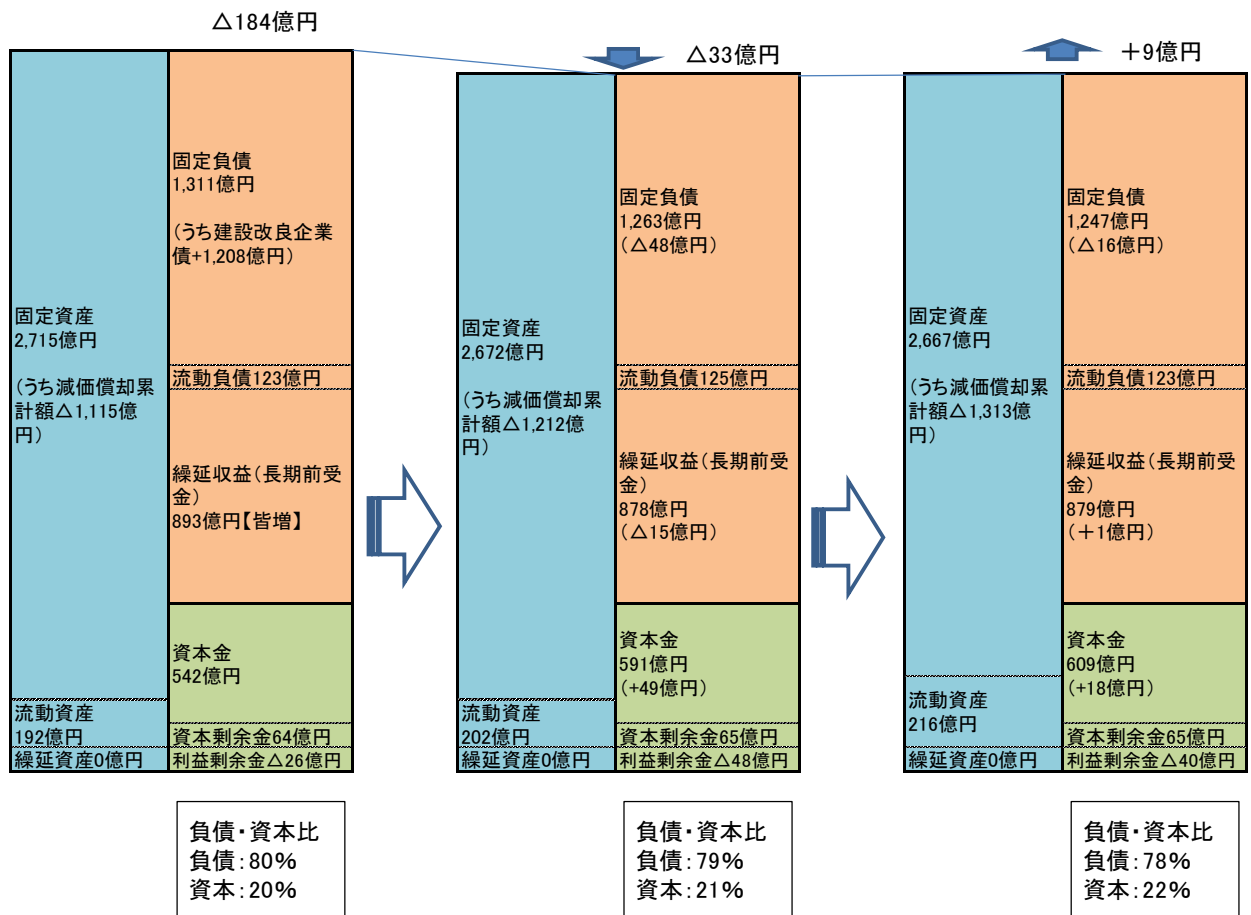
### 平成28年度決算における財務諸表の推移（法適用企業のみ）

■ 資産 ■ 負債 ■ 資本

（平成26年度）2,907億円

（平成27年度）2,874億円

（平成28年度）2,883億円



平成 28 年度決算における損益計算書の推移（法適用企業のみ）

- 平成27年度決算と比べて総費用の額はほぼ変わらず、下水道事業における他会計補助金の減少等により総収益が減少（△4億円）した。
- 上記の結果、純利益が減少（△4億円）したものの、平成27年度に引き続き黒字となっている。

平成28年度決算における財務諸表の推移（法適用企業のみ）

