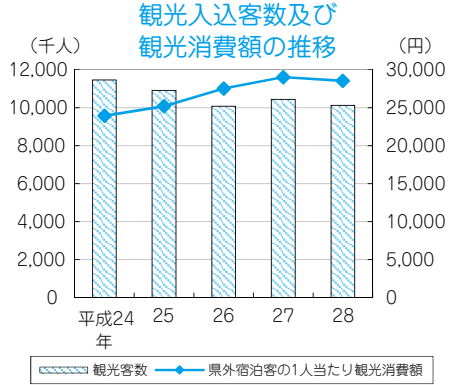


（観 光）

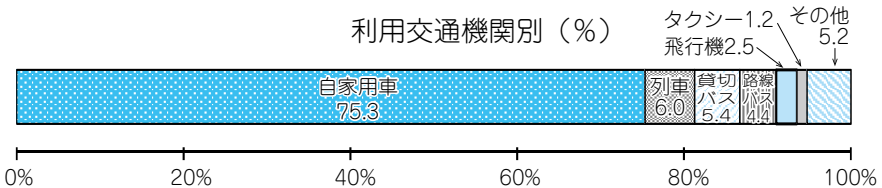
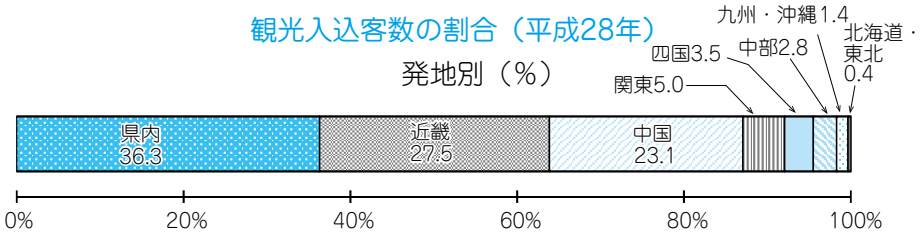
観光客入込動態調査によると、平成28年の観光入込客数は10,127千人でした。

これを発地別に見ると、県内観光客の占める割合が36.3%と最も高くなっています。

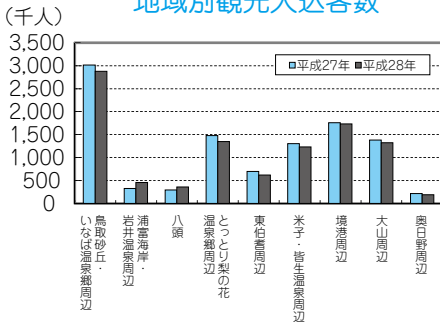
地域別入込客数では、「鳥取砂丘・いなば温泉郷周辺」が2,877千人で最も多く、次いで「境港周辺」が1,732千人となっています。



観光入込客数の割合（平成28年）



地域別観光入込客数



広域エリア名	観光入込客数 (千人)	
	平成27年	平成28年
鳥取砂丘・いなば温泉郷周辺	3,010	2,877
浦富海岸・岩井温泉周辺	325	458
八頭	291	360
とっとり梨の花温泉郷周辺	1,473	1,349
東伯耆周辺	698	616
米子・皆生温泉周辺	1,298	1,230
境港周辺	1,755	1,732
大山周辺	1,378	1,317
奥日野周辺	212	188

資料 すべて 県観光戦略課「観光客入込動態調査」