

電気・水道に関する主な指標

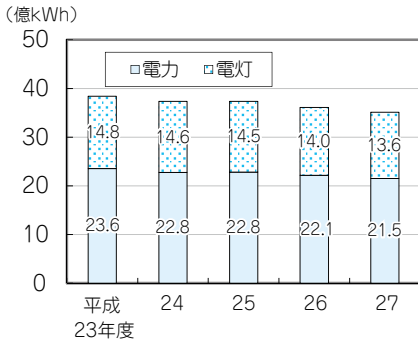
指標名	鳥取県	順位	全国	年次
上水道実績年間給水量 (上水道供給人口当たり)	127.0m ³	19	120.8m ³	27
光熱・水道費割合 (二人以上の世帯)	7.9%	16	7.5%	28

資料 公益社団法人 日本水道協会「平成27年水道統計」
総務省「平成28年家計調査」

(ガ ス)

平成23年度から27年度までのガス販売量を見ると、家庭用が減少、工業用が増加傾向にあります。

使用電力量の推移



資料 中国電力株式会社

(電 気)

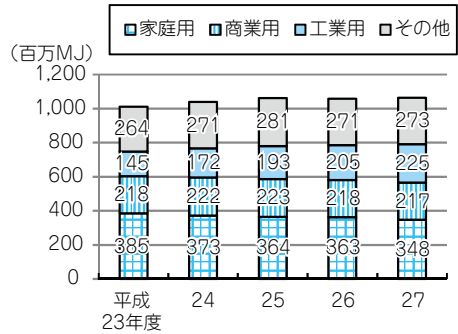
使用電力量の推移を見ると、緩やかな減少傾向にあります。

太陽光発電の導入状況は、平成25年度から26年度にかけて、件数、設置容量ともに増加していましたが、設置容量は、27年度に減少しました。

(水 道)

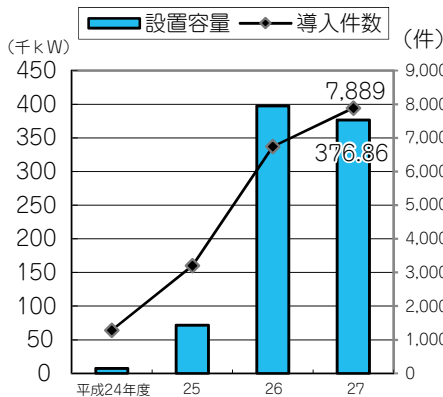
平成23年度から27年度までの水道普及状況を見ると、ほぼ横ばい状態となっています。

ガス販売量の推移



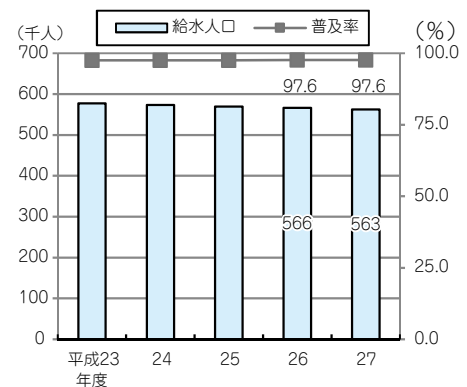
資料 経済産業省資源エネルギー庁「ガス事業年報」

太陽光発電システムの導入状況



資料 資源エネルギー庁 ホームページ

水道普及状況



資料 県水・大気環境課「鳥取県の水道の現況」