


平成30年度当初予算案の概要

平成30年2月

鳥 取 県



震災後へのふるさとづくり
“やりくり”しながら頑張るぞ！

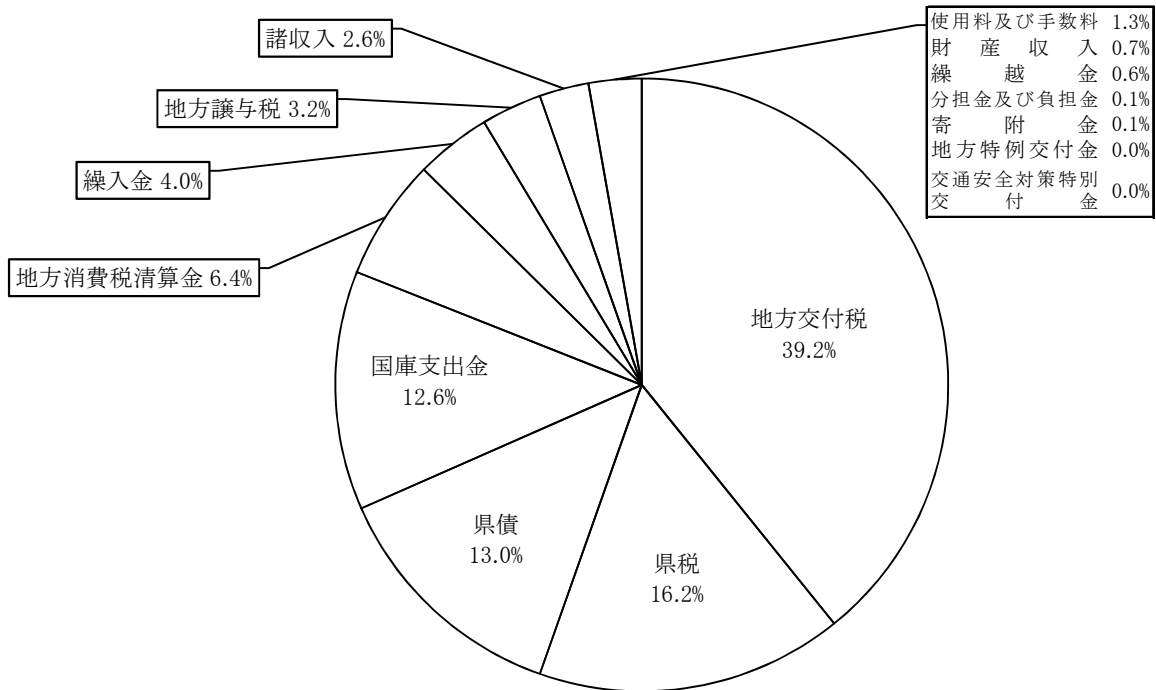
平成30年度予算の分析

(一般会計)

1 歳 入

(単位:千円)

区 分	平成30年度予算額		平成29年度予算額		差引増減額 (A) - (B)	比較(%) (A)/(B)
	当初予算額 (A)	構成比 (%)	当初予算額 (B)	構成比 (%)		
県 税	54,809,295	16.2	52,417,180	15.0	2,392,115	104.6
地方消費税清算金	21,675,405	6.4	21,299,766	6.1	375,639	101.8
地方譲与税	10,728,296	3.2	10,790,807	3.1	△ 62,511	99.4
(うち、地方法人特別譲与税)	8,822,000	2.6	8,766,000	2.5	56,000	100.6
地方特例交付金	150,000	0.0	150,000	0.0	0	100.0
地方交付税	132,599,000	39.2	137,016,000	39.2	△ 4,417,000	96.8
交通安全対策特別交付金	140,000	0.0	170,000	0.0	△ 30,000	82.4
分担金及び負担金	468,425	0.1	472,763	0.1	△ 4,338	99.1
使用料及び手数料	4,309,745	1.3	4,407,507	1.3	△ 97,762	97.8
国庫支出金	42,613,930	12.6	46,316,465	13.3	△ 3,702,535	92.0
財産収入	2,269,870	0.7	949,187	0.3	1,320,683	239.1
寄附金	433,564	0.1	356,808	0.1	76,756	121.5
繰入金	13,656,801	4.0	15,984,138	4.6	△ 2,327,337	85.4
繰越金	2,000,000	0.6	2,000,000	0.6	0	100.0
諸収入	8,695,669	2.6	12,991,379	3.7	△ 4,295,710	66.9
県 債	44,087,000	13.0	44,104,000	12.6	△ 17,000	100.0
(臨時財政対策債)	15,617,000	4.6	16,876,000	4.8	△ 1,259,000	92.5
(臨時財政対策債除き)	28,470,000	8.4	27,228,000	7.8	1,242,000	104.6
合 計	338,637,000	100.0	349,426,000	100.0	△ 10,789,000	96.9
(再掲)地方交付税+臨時財政対策債	148,216,000	43.8	153,892,000	44.0	△ 5,676,000	96.3



《 増 減 の 主 な も の 》

(県税)	(単位:百万円)
法人事業税	801 (11,167 → 11,968)
自動車取得税	306 (576 → 882)
県民税株式等譲渡所得割	280 (267 → 547)
軽油引取税	265 (4,670 → 4,935)
個人県民税	260 (15,301 → 15,561)
(地方譲与税)	(単位:百万円)
地方法人特別譲与税	56 (8,766 → 8,822)
地方揮発油譲与税	△ 112 (1,906 → 1,794)
(地方交付税)	(単位:百万円)
普通交付税	△ 4,417 (133,716 → 129,299)
(国庫支出金)	(単位:百万円)
公共事業	△ 1,210 (19,192 → 17,982)
鳥取県地域医療介護総合確保基金造成事業(医療分)	△ 862 (1,187 → 325)
島根原子力発電所に係る環境放射能等モニタリング事業	△ 315 (439 → 124)
地域医療対策費(医療施設等施設整備費)	△ 258 (450 → 192)
国立公園満喫プロジェクト等推進事業	△ 194 (348 → 154)
原子力防災対策事業	△ 190 (453 → 263)

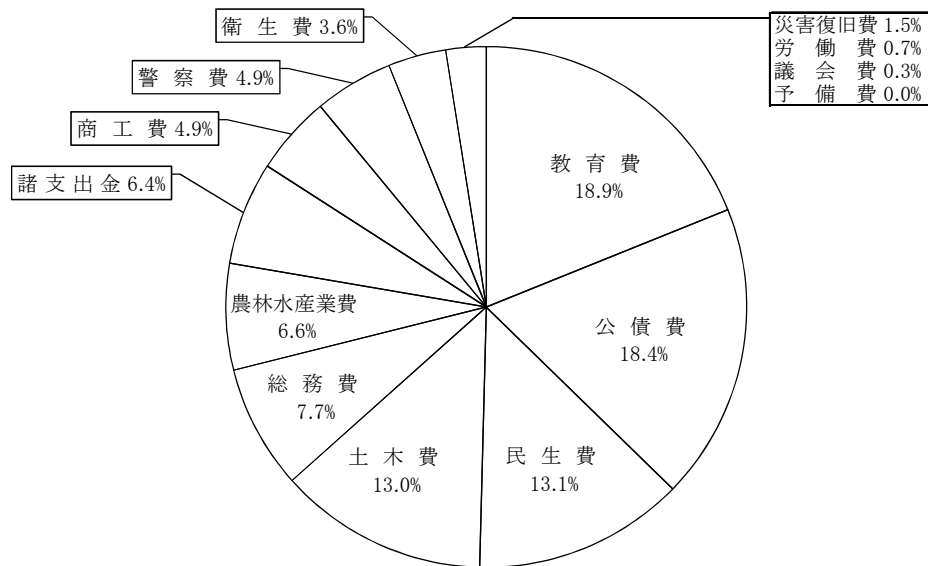
(財産収入)	(単位:百万円)
不動産売却収入	1,330 (108 → 1,438)
(寄附金)	(単位:百万円)
鳥取県被災者住宅再建支援基金積立事業	56 (0 → 56)
(繰入金)	(単位:百万円)
被災者住宅再建支援基金繰入金	232 (0 → 232)
安心こども基金繰入金	204 (174 → 378)
用品調達等集中管理事業特別会計繰入金	200 (0 → 200)
和牛振興戦略基金繰入金	48 (187 → 235)
減債基金繰入金	△ 4,900 (9,900 → 5,000)
(諸収入)	(単位:百万円)
鳥取県埋立事業会計貸付金元金収入	△ 930 (1,060 → 130)
発掘調査受託事業収入	△ 301 (452 → 151)
(県債)	(単位:百万円)
スタートアップ応援ファンド運営事業	2,500 (0 → 2,500)
臨時財政対策債	△ 1,259 (16,876 → 15,617)
県立学校耐震化推進事業費	△ 923 (932 → 9)
職員人件費(退職手当債)	△ 500 (2,500 → 2,000)

2 歳 出

(1)目的別

(単位:千円)

区 分	平成30年度予算額		平成29年度予算額		差引増減額 (A)-(B)	比較(%) $\frac{(A)}{(B)}$
	当初予算額 (A)	構成比 (%)	当初予算額 (B)	構成比 (%)		
議 会 費	883,983	0.3	887,749	0.3	△ 3,766	99.6
総 務 費	25,875,975	7.7	26,835,343	7.7	△ 959,368	96.4
民 生 費	44,401,731	13.1	44,756,609	12.8	△ 354,878	99.2
衛 生 費	12,176,470	3.6	15,730,179	4.5	△ 3,553,709	77.4
労 働 費	2,303,840	0.7	2,396,947	0.7	△ 93,107	96.1
農 林 水 産 業 費	22,288,223	6.6	24,533,201	7.0	△ 2,244,978	90.8
商 工 費	16,560,325	4.9	12,895,317	3.7	3,665,008	128.4
土 木 費	44,083,962	13.0	44,600,935	12.8	△ 516,973	98.8
警 察 費	16,528,654	4.9	16,200,473	4.6	328,181	102.0
教 育 費	64,035,096	18.9	66,998,745	19.2	△ 2,963,649	95.6
災 害 復 旧 費	5,138,355	1.5	5,259,741	1.5	△ 121,386	97.7
公 債 費	62,399,872	18.4	67,104,221	19.2	△ 4,704,349	93.0
諸 支 出 金	21,810,514	6.4	21,076,540	6.0	733,974	103.5
予 備 費	150,000	0.0	150,000	0.0	0	100.0
合 計	338,637,000	100.0	349,426,000	100.0	△ 10,789,000	96.9



《 増 減 の 主 な も の 》

(総務費) (単位:百万円)

米子空港ターミナルビル施設拡張整備事業	525 (0 → 525)
県庁基幹システム刷新事業(システム運用)	△ 458 (625 → 167)
島根原子力発電所に係る環境放射能等モニタリング事業	△ 315 (439 → 124)
原子力防災対策事業	△ 191 (488 → 297)

(民生費)

子どものための教育・保育給付費県負担金	224 (1,994 → 2,218)
後期高齢者医療制度財政支援事業	△ 211 (8,098 → 7,887)
軽費老人ホーム運営費補助事業	△ 133 (830 → 697)
鳥取県社会福祉施設等施設整備事業	△ 125 (125 → 0)

(衛生費)

鳥取県地域医療介護総合確保基金造成事業(医療分)	△ 1,293 (1,780 → 487)
鳥取県ドクターヘリ導入事業(格納庫等整備費)	△ 433 (433 → 0)
職員人件費(保健所費)	△ 419 (1,179 → 760)
国立公園満喫プロジェクト等推進事業	△ 361 (695 → 334)

(労働費)

働き方改革促進事業	12 (6 → 18)
労働移動緊急対策事業	△ 40 (52 → 12)

(農林水産業費)

養殖事業化支援費	170 (0 → 170)
一般公共	△ 1,396 (7,381 → 5,985)
市町村受託事業(災害復旧)	△ 210 (210 → 0)
農業試験場施設整備費	△ 197 (201 → 4)

(商工費)

スタートアップ応援ファンド運営事業	2,500 (0 → 2,500)
企業立地事業補助金	1,581 (3,199 → 4,780)
企業投資促進のための工業団地再整備事業補助金	△ 263 (292 → 29)

(土木費) (単位:百万円)

鳥取県被災者住宅再建等総合支援事業	286 (0 → 286)
境港管理組合負担金	186 (1,976 → 2,162)
直轄公共	△ 842 (6,256 → 5,414)
一般公共	△ 145 (22,073 → 21,928)

(警察費)

高速道路交通警察隊庁舎整備事業	146 (0 → 146)
電子計算組織運営費	136 (240 → 376)

(教育費)

老朽化トイレ(洋式化)緊急整備事業費	114 (0 → 114)
県立米子東高等学校改築整備事業費	△ 532 (562 → 30)
受託発掘調査事業	△ 365 (528 → 163)
県立鳥取西高等学校整備事業費	△ 365 (373 → 8)
市町村立学校の学校業務システム導入支援事業	△ 211 (279 → 68)
県立鳥取西高等学校耐震関係グラウンド整備事業費	△ 192 (192 → 0)
青谷上寺地遺跡県有地維持管理事業	△ 180 (187 → 7)
県立学校ICT環境整備事業	△ 148 (927 → 779)

(災害復旧費)

災害公共(補助)	△ 116 (4,955 → 4,839)
----------	-------------------------

(公債費)

公債元金	△ 3,485 (60,357 → 56,872)
公債利子	△ 1,231 (6,706 → 5,475)

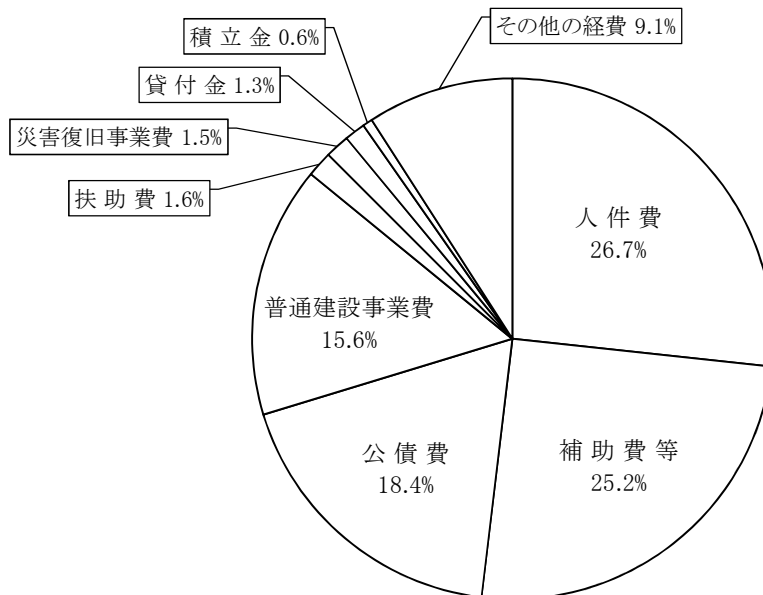
(諸支出金)

自動車取得税交付金	203 (383 → 586)
株式等譲渡所得割交付金	166 (159 → 325)

(2) 性質別

(単位:千円)

区 分	平成30年度予算額		平成29年度予算額		差引増減額 (A)-(B)	比較(%) $\frac{(A)}{(B)}$
	当初予算額 (A)	構成比 (%)	当初予算額 (B)	構成比 (%)		
人件費	90,282,591	26.7	91,474,069	26.2	△ 1,191,478	98.7
扶助費	5,541,064	1.6	5,819,386	1.7	△ 278,322	95.2
補助費等	85,174,874	25.2	88,772,696	25.4	△ 3,597,822	95.9
普通建設事業費	53,008,915	15.6	55,842,682	16.0	△ 2,833,767	94.9
補助事業(直轄含む)	36,954,794	10.9	41,437,512	11.9	△ 4,482,718	89.2
単独事業	15,722,347	4.6	13,983,970	4.0	1,738,377	112.4
受託事業	331,774	0.1	421,200	0.1	△ 89,426	78.8
災害復旧事業費	5,138,355	1.5	5,259,741	1.5	△ 121,386	97.7
公債費	62,351,349	18.4	67,069,221	19.2	△ 4,717,872	93.0
積立金	1,875,834	0.6	3,115,918	0.9	△ 1,240,084	60.2
貸付金	4,525,008	1.3	2,228,651	0.6	2,296,357	203.0
その他の経費	30,739,010	9.1	29,843,636	8.5	895,374	103.0
合 計	338,637,000	100.0	349,426,000	100.0	△ 10,789,000	96.9



《 増 減 の 主 な も の 》

(人件費)

(単位:百万円)

退職手当	△ 958 (8,353 → 7,395)
給与費	△ 168 (81,462 → 81,294)

(扶助費)

不妊治療費等支援事業	△ 81 (185 → 104)
肝炎治療特別促進事業	△ 65 (167 → 102)
難病等医療費助成事業	△ 48 (753 → 705)

(補助費等)

空港管理費	306 (39 → 345)
鳥取県被災者住宅再建等総合支援事業	286 (0 → 286)
子どものための教育・保育給付費負担金	224 (1,994 → 2,218)
国民健康保険財政調整交付金	△ 2,892 (2,892 → 0)
国民健康保険基盤安定等推進費	△ 474 (2,386 → 1,912)
企業投資促進のための工業団地再整備事業補助金	△ 263 (292 → 29)
鳥取県版経営革新総合支援事業	△ 226 (1,203 → 977)

(災害復旧事業費)

災害公共(補助)	△ 116 (4,955 → 4,839)
----------	-------------------------

(公債費)

公債元金	△ 3,485 (60,357 → 56,872)
公債利子	△ 1,231 (6,706 → 5,475)

(普通建設事業費)

(単位:百万円)

企業立地事業補助金	1,581 (3,199 → 4,780)
米子空港ターミナルビル施設拡張整備事業	524 (0 → 524)
一般公共	△ 1,691 (29,683 → 27,992)
直轄事業負担金	△ 916 (6,466 → 5,550)
県立米子東高等学校改築整備事業費	△ 532 (562 → 30)
県庁基幹システム刷新事業(システム運用)	△ 474 (474 → 0)
鳥取県ドクターヘリ導入事業(格納庫等整備費)	△ 432 (432 → 0)
県立鳥取西高等学校整備事業費	△ 365 (373 → 8)
島根原子力発電所に係る環境放射能等モニタリング事業	△ 310 (417 → 107)
地域医療対策費(医療施設等施設整備費)	△ 261 (453 → 192)

(積立金)

鳥取県被災者住宅再建支援基金積立事業	151 (12 → 163)
鳥取県地域医療介護総合確保基金造成事業(医療分)	△ 1,293 (1,780 → 487)

(貸付金)

スタートアップ応援ファンド運営事業	2,500 (0 → 2,500)
-------------------	---------------------

(その他の経費)

国民健康保険特別会計繰出事業	3,343 (0 → 3,343)
受託発掘調査事業	△ 300 (453 → 153)
市町村立学校の学校業務システム導入支援事業	△ 211 (279 → 68)

【参考】平成29年度2月臨時補正予算と平成30年度当初予算をあわせた14ヶ月予算としての比較

2 歳 出

(1)目的別

(単位:千円)

区 分	14ヶ月予算額		平成29年度予算額		差引増減額 (A)-(B)	比較(%) $\frac{(A)}{(B)}$
	当初予算額 (A)	構成比 (%)	当初予算額 (B)	構成比 (%)		
議 会 費	883,983	0.3	887,749	0.3	△ 3,766	99.6
総 務 費	26,166,663	7.4	26,835,343	7.7	△ 668,680	97.5
民 生 費	44,618,047	12.6	44,756,609	12.8	△ 138,562	99.7
衛 生 費	12,291,288	3.5	15,730,179	4.5	△ 3,438,891	78.1
労 働 費	2,303,840	0.6	2,396,947	0.7	△ 93,107	96.1
農 林 水 産 業 費	30,267,284	8.5	24,533,201	7.0	5,734,083	123.4
商 工 費	16,566,181	4.7	12,895,317	3.7	3,670,864	128.5
土 木 費	52,364,023	14.7	44,600,935	12.8	7,763,088	117.4
警 察 費	16,528,654	4.7	16,200,473	4.6	328,181	102.0
教 育 費	64,199,946	18.0	66,998,745	19.2	△ 2,798,799	95.8
災 害 復 旧 費	5,138,355	1.4	5,259,741	1.5	△ 121,386	97.7
公 債 費	62,399,872	17.5	67,104,221	19.2	△ 4,704,349	93.0
諸 支 出 金	21,810,514	6.1	21,076,540	6.0	733,974	103.5
予 備 費	150,000	0.0	150,000	0.0	0	100.0
合 計	355,688,650	100.0	349,426,000	100.0	6,262,650	101.8

(2)性質別

(単位:千円)

区 分	14ヶ月予算額		平成29年度予算額		差引増減額 (A)-(B)	比較(%) $\frac{(A)}{(B)}$
	当初予算額 (A)	構成比 (%)	当初予算額 (B)	構成比 (%)		
人 件 費	90,282,628	25.4	91,474,069	26.2	△ 1,191,441	98.7
扶 助 費	5,541,064	1.6	5,819,386	1.7	△ 278,322	95.2
補 助 費 等	85,996,803	24.2	88,772,696	25.4	△ 2,775,893	96.9
普 通 建 設 事 業 費	69,070,068	19.4	55,842,682	16.0	13,227,386	123.7
補助事業(直轄含む)	52,999,459	14.9	41,437,512	11.9	11,561,947	127.9
単 独 事 業	15,738,835	4.4	13,983,970	4.0	1,754,865	112.5
受 託 事 業	331,774	0.1	421,200	0.1	△ 89,426	78.8
災 害 復 旧 事 業 費	5,138,355	1.4	5,259,741	1.5	△ 121,386	97.7
公 債 費	62,351,349	17.5	67,069,221	19.2	△ 4,717,872	93.0
積 立 金	1,875,834	0.5	3,115,918	0.9	△ 1,240,084	60.2
貸 付 金	4,525,008	1.3	2,228,651	0.6	2,296,357	203.0
そ の 他 の 経 費	30,907,541	8.7	29,843,636	8.5	1,063,905	103.6
合 計	355,688,650	100.0	349,426,000	100.0	6,262,650	101.8

鳥取県当初予算額の推移(一般会計)

(単位:千円、%)

年度	鳥取県		地財計画	国	年度	鳥取県		地財計画	国
	当初予算額	伸び率				当初予算額	伸び率		
26	2,809,913	129.6			60	255,463,000	100.5	104.6	103.7
27	3,273,879	116.5			61	258,083,000	101.0	104.6	103.0
28	3,874,501	118.3			62	(247,500,000) 258,406,465	(95.9) 100.1	102.9	100.0
29	5,155,312	133.1	115.0	103.5	63	274,457,000	106.2	106.3	104.8
30	5,267,759	102.2	101.6	99.2	元	289,028,000	105.3	108.6	106.6
31	5,729,064	108.8	106.4	104.4	2	315,120,000	109.0	107.0	109.6
32	5,946,036	103.8	109.7	109.9	3	(325,335,000) 343,460,139	(103.2) 109.0	105.6	106.2
33	6,444,260	108.4	107.9	115.4	4	362,248,000	105.5	104.9	102.7
34	6,739,000	104.6	107.8	108.2	5	367,823,000	101.5	102.8	100.2
35	34災害のため 10,047,000	149.1	115.3	110.6	6	[383,922,298] 398,815,000	[104.4] 108.4	[103.6] 105.9	101.0
36	11,550,000	115.0	124.4	124.4	7	(391,727,000) 401,756,236	(98.2) 100.7	[104.3] 102.0	97.1
37	13,760,000	119.1	119.5	124.3	8	418,713,000	104.2	103.4	105.8
38	16,430,000	119.4	115.3	117.4	9	447,340,000	106.8	102.1	103.0
39	18,480,000	112.5	119.2	114.2	10	440,230,000	98.4	100.0	100.4
40	21,025,000	113.8	115.1	112.4	11	(433,559,000) 447,811,717	(98.5) 101.7	101.6	105.4
41	23,612,000	112.3	114.5	117.9	12	460,040,000	102.7	100.5	103.8
42	(24,831,000) 26,609,080	(105.2) 112.7	115.4	114.8	13	462,600,000	100.6	100.4	97.3
43	30,445,000	114.4	117.5	117.5	14	441,400,000	95.4	98.1	98.3
44	35,018,000	115.0	118.5	115.8	15	(430,600,000) 438,032,773	(97.6) 99.2	98.5	100.7
45	43,596,000	124.5	(122.3) 118.9	118.0	16	411,780,000	94.0	98.2	100.4
46	53,167,000	122.0	119.6	118.4	17	396,500,220	96.3	98.9	100.1
47	64,412,000	121.2	120.9	121.8	18	374,495,000	94.5	99.3	97.0
48	79,834,000	123.9	123.8	124.6	19	(348,773,000) 356,663,282	(93.1) 95.2	100.0	104.0
49	(81,650,000) 93,836,000	(102.3) 117.5	119.4	119.7	20	337,900,000	94.7	100.3	100.2
50	109,560,000	116.8	124.1	124.5	21	338,757,600	100.3	99.0	106.6
51	132,750,000	121.2	117.2	114.1	22	334,476,000	98.7	99.5	104.2
52	154,700,000	116.5	114.2	117.4	23	(322,262,000) 333,377,211	(96.3) 99.7	100.5	100.1
53	(169,673,000) 180,231,806	(109.7) 116.5	119.1	120.3	24	330,228,000	[102.5] 99.1	99.2	97.8
54	201,666,000	111.9	113.0	112.6	25	330,482,000	100.1	100.1	102.5
55	217,705,000	108.0	107.3	110.3	26	337,959,000	102.3	101.8	103.5
56	234,787,000	107.8	107.0	109.9	27	(333,569,000) 353,102,242	(98.7) 104.5	102.3	100.5
57	(233,835,000) 244,970,445	(99.6) 104.3	105.6	106.2	28	349,072,000	[104.6] 98.9	100.6	100.4
58	(241,353,000) 248,896,305	(98.5) 101.6	100.9	101.4	29	349,426,000	100.1	101.0	100.8
59	254,100,000	102.1	101.7	100.5	30	338,637,000	96.9	100.3	100.3

(注) ()は骨格予算又は暫定予算である。

平成24・28年度の[]は前年度当初予算との対比である。

平成6・7年度の[]はNTT無利子貸付金の繰上償還分を除いた場合の金額、率である。

平成30年度当初予算 公共事業

(単位:百万円)

区 分	14ヵ月予算			平成29年度 当初予算額 D	比 較		
	平成29年度 2月臨時補正額 A	平成30年度 当初予算額 B	合 計 C=A+B		14ヵ月予算 /H29当初 C/D	H30当初 /H29当初 B/D	
補 助 公 共	A	13,055	33,541	46,596	36,150	128.9%	92.8%
一 般 公 共		12,753	27,992	40,745	29,683	137.3%	94.3%
生活環境部		0	502	502	364	137.9%	137.9%
農業集落排水事業		0	187	187	46	408.3%	408.3%
水道事業		0	78	78	230	34.2%	34.2%
公園事業		0	236	236	88	267.6%	267.6%
農林水産部		4,463	4,626	9,089	6,170	147.3%	75.0%
畜産事業		0	0	0	0	—	—
農業農村整備事業		589	1,713	2,302	1,816	126.7%	94.3%
林道事業		0	1,091	1,091	1,365	79.9%	79.9%
造林事業		500	830	1,330	830	160.3%	100.1%
治山事業		0	92	92	94	97.3%	97.3%
水産基盤整備事業		3,374	900	4,274	2,162	197.7%	41.6%
県土整備部		8,291	22,864	31,155	23,150	134.6%	98.8%
道路橋りょう事業		4,784	14,298	19,081	14,084	135.5%	101.5%
街路事業		525	997	1,522	1,081	140.7%	92.2%
河川事業		732	3,068	3,800	3,178	119.6%	96.5%
海岸事業		0	181	181	310	58.3%	58.3%
砂防事業		1,939	2,676	4,614	2,799	164.9%	95.6%
ダム事業		0	189	189	98	192.8%	192.8%
港湾事業		0	284	284	435	65.3%	65.3%
空港整備事業		0	0	0	0	—	—
農道整備事業		0	0	0	0	—	—
治山事業		312	860	1,172	897	130.6%	95.9%
漁港事業		0	312	312	170	183.9%	183.9%
国直轄事業負担金		301	5,550	5,851	6,466	90.5%	85.8%
農林水産部		0	135	135	210	64.3%	64.3%
土地改良事業(国営事業負担金)		0	78	78	133	58.7%	58.7%
水産基盤整備事業		0	57	57	77	73.9%	73.9%
県土整備部		301	5,415	5,716	6,256	91.4%	86.6%
道路事業		187	4,583	4,770	5,446	87.6%	84.2%
河川事業		57	445	503	455	110.5%	97.9%
海岸事業		0	115	115	115	100.0%	100.0%
砂防事業		57	108	165	108	153.1%	100.0%
ダム事業		0	0	0	0	—	—
港湾事業		0	163	163	124	132.3%	132.3%
空港事業		0	0	0	9	0.0%	0.0%
県 単 独 公 共	B	0	8,939	8,939	9,083	98.4%	98.4%
地方特定道路整備事業等		0	0	0	0	—	—
一 般 単 独 公 共		0	8,939	8,939	9,083	98.4%	98.4%
生活環境部		0	172	172	100	172.9%	172.9%
農林水産部		0	93	93	59	158.3%	158.3%
県土整備部		0	8,674	8,674	8,925	97.2%	97.2%
単県上乗せ補助金等		0	0	0	0	—	—
小 計	C=A+B	13,055	42,481	55,536	45,233	122.8%	93.9%
補 助 災 害	D	0	4,839	4,839	4,955	97.7%	97.7%
災害公共		0	4,639	4,639	4,726	98.1%	98.1%
農林水産部		0	568	568	369	154.1%	154.1%
県土整備部		0	4,071	4,071	4,358	93.4%	93.4%
国直轄災害事業負担金		0	200	200	229	87.4%	87.4%
単 独 災 害	E	0	292	292	295	98.8%	98.8%
農林水産部		0	11	11	11	100.0%	100.0%
県土整備部		0	281	281	285	98.7%	98.7%
小 計	F=D+E	0	5,131	5,131	5,250	97.7%	97.7%
合 計	C+F	13,055	47,612	60,666	50,483	120.2%	94.3%

※計数については、それぞれ四捨五入によるので、端数において合計とは合致しないものがある。

平成28年度
当初予算額
47,218百万円

公共事業(当初予算額)の推移

年度	区分	予算額 (百万円)	対前年度伸び率 (%)
H6年度	当初	111,562	106.2%
H7年度	当初	113,506	101.7%
	5月後	114,037	102.2%
H8年度	当初	119,120	H7.5比 104.5%
H9年度	当初	121,361	101.9%
H10年度	当初	115,562	95.2%
H11年度	当初	111,835	96.8%
	6月後	120,315	104.1%
H12年度	当初	119,545	H11.6比 99.4%
H13年度	当初	119,245	99.7%
H14年度	当初	100,535	84.3%
H15年度	当初	87,905	87.4%
	6月後	91,770	91.3%
H16年度	当初	85,875	H15.6比 93.6%
H17年度	当初	83,956	97.8%
H18年度	当初	74,578	88.8%
H19年度	当初	67,735	90.8%
	6月後	69,456	93.1%
H20年度	当初	67,340	H19.6比 97.0%
H21年度	当初	66,109	98.2%
H22年度	当初	54,516	82.5%
H23年度	当初	41,145	75.5%
	6月後	47,996	88.0%
H24年度	当初	48,626	H23.6比 101.3%
H25年度	当初	45,096	92.7%
H26年度	当初	47,495	105.3%
H27年度	当初	39,200	82.5%
	6月後	51,165	107.7%
H28年度	当初	47,218	H27.6比 92.3%
H29年度	当初	50,483	106.9%
H30年度	当初	47,612	94.3%
	14ヵ月予算	60,666	120.2%