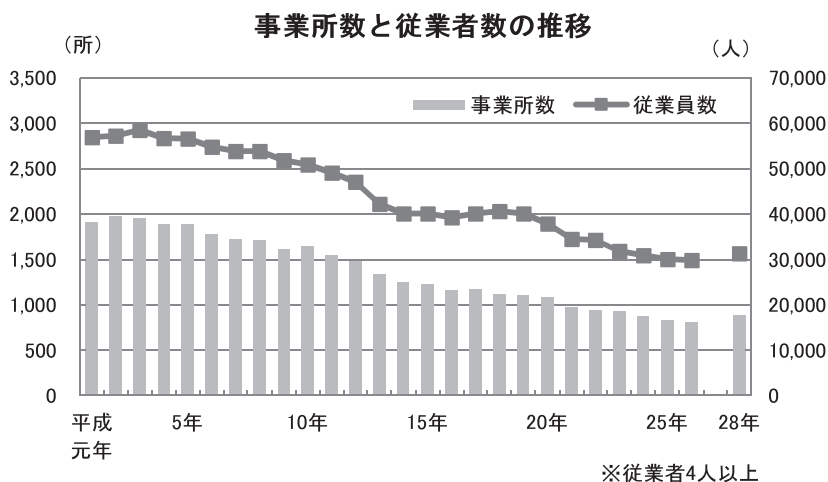


平成28年経済センサス-活動調査でみる鳥取県

◆事業所数10年ぶり、従業者数9年ぶりの増加

◆事業所数、従業者数ともに全国の増加率を上回る



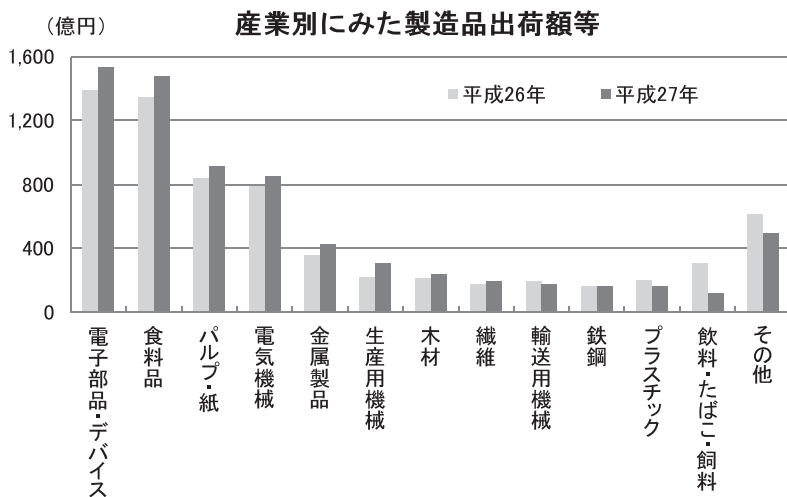
平成28年経済センサス-活動調査によると、平成28年の県内の事業所数は891事業所で、前回調査(平成26年)に比べて76事業所増加しました。これは、「生産用機械工業」16事業所増、「食料品工業」13事業所増が主な要因です。

また、従業者数は31,319人で、前回調査に比べて1,429人増加しました。これは、「電子部品・デバイス工業」674人増、「繊維工業」374人増が主な要因です。

出所:総務省統計局・経済産業省「経済センサス-活動調査」、経済産業省「工業統計調査」

平成28年経済センサス-活動調査でみる鳥取県

◆製造品出荷額等2年連続の増加、全国の増加率を上回る



※従業者4人以上

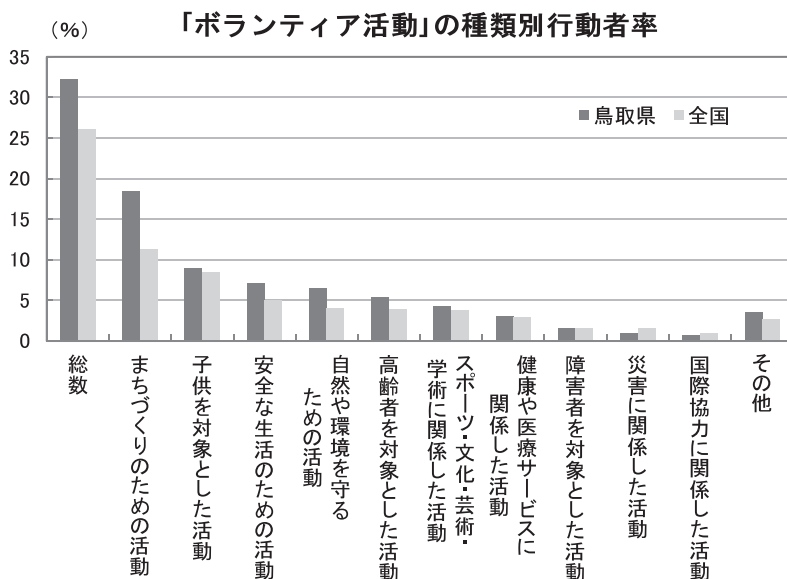
平成28年経済センサス-活動調査によると、平成27年の県内の製造品出荷額等は、7,043億52百万円で、平成26年に比べて239億31百万円増加し、2年連続で増加しました。

産業別の製造品出荷額等を見ると、「電子部品・デバイス」が1,537億01百万円（構成比21.8%）で、最も大きく、次いで「食料品」が1,479億09百万円（構成比21.0%）、「パルプ・紙」が913億61百万円（構成比13.0%）の順となっています。平成26年と比べると「電子部品・デバイス」、「パルプ・紙」などは増加しましたが、「飲料・たばこ・飼料」、「情報通信機械」などは減少しました。

出所：総務省統計局・経済産業省「経済センサス-活動調査」、経済産業省「工業統計調査」

平成28年社会生活基本調査でみる鳥取県

◆まちづくりのための活動 全国第3位



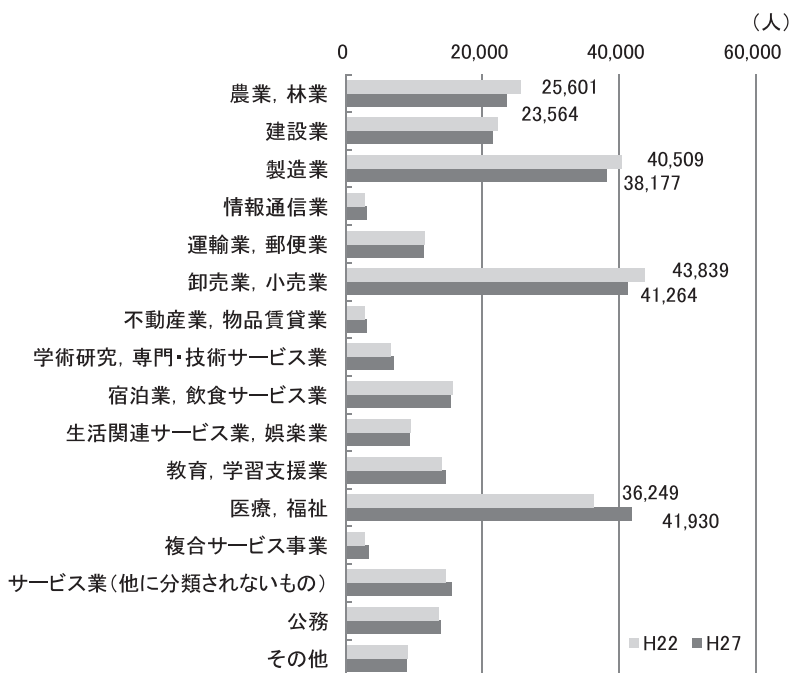
平成28年社会生活基本調査によると、鳥取県の「ボランティア活動」の行動者率は32.2%で全国第9位でした。前回調査(平成23年 行動者率33.9%)と比べると行動者率は低下しましたが、全国と比較すると以前として高く、なかでも「まちづくりのための活動」は全国第3位という結果でした。

出所：総務省統計局「社会生活基本調査」

平成27年国勢調査でみる鳥取県

◆ 「医療、福祉」の就業者5年間で5,681人増

産業別にみた15歳以上就業者数



15歳以上就業者数を産業(大分類)別にみると、「医療、福祉」が41,930人と最も多く、前回調査(平成22年)からの5年間で5,681人増加しています。

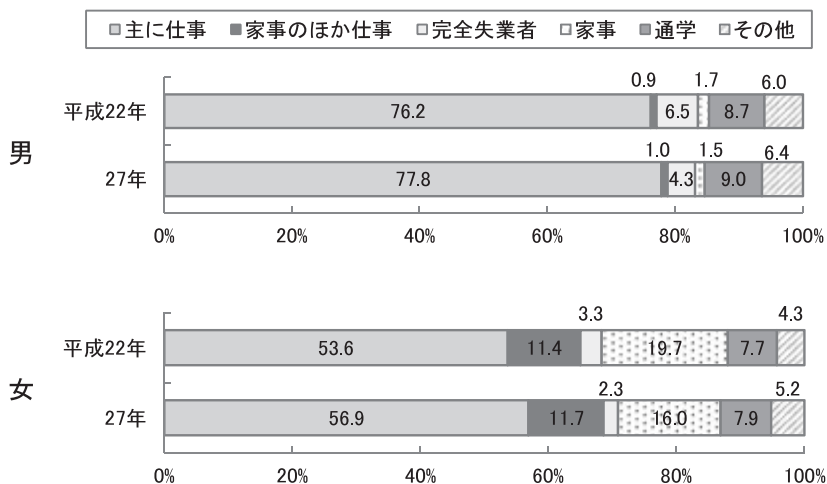
一方、「農業、林業」、「製造業」、「卸売業、小売業」は各2千人を超える減少となっています。

出所:総務省統計局「国勢調査」

平成27年国勢調査でみる鳥取県

◆ 女性「主に仕事」5年間で3.3ポイント増

労働力状態別にみた男女別人口の割合（15～64歳）



※労働力状態「不詳」を除く

15～64歳の人口を労働力状態別にみると、男性は「主に仕事」が77.8%で、平成22年と割合に大きな変化はありません。女性も最も多いのは「主に仕事」ですが、平成22年から27年の5年間で3.3ポイント増となっています。また、「家事」の割合は3.7ポイント減となっています。

出所：総務省統計局「国勢調査」