

＝平成17年10月1日現在＝

鳥取県年齢別推計人口

※平成12年国勢調査人口を基に、外国人を含んだ人口動態（出生・死亡・転入・転出）により推計した人口で、平成17年国勢調査結果とは異なります。

平成17年12月

鳥取県企画部統計課

【注】本文中の指数は、次により算出した

年少人口	0歳 ~ 14歳
生産年齢人口	15歳 ~ 64歳
老年人口	65歳以上

$$\text{年少人口指数} = \frac{\text{年少人口}}{\text{生産年齢人口}} \times 100$$

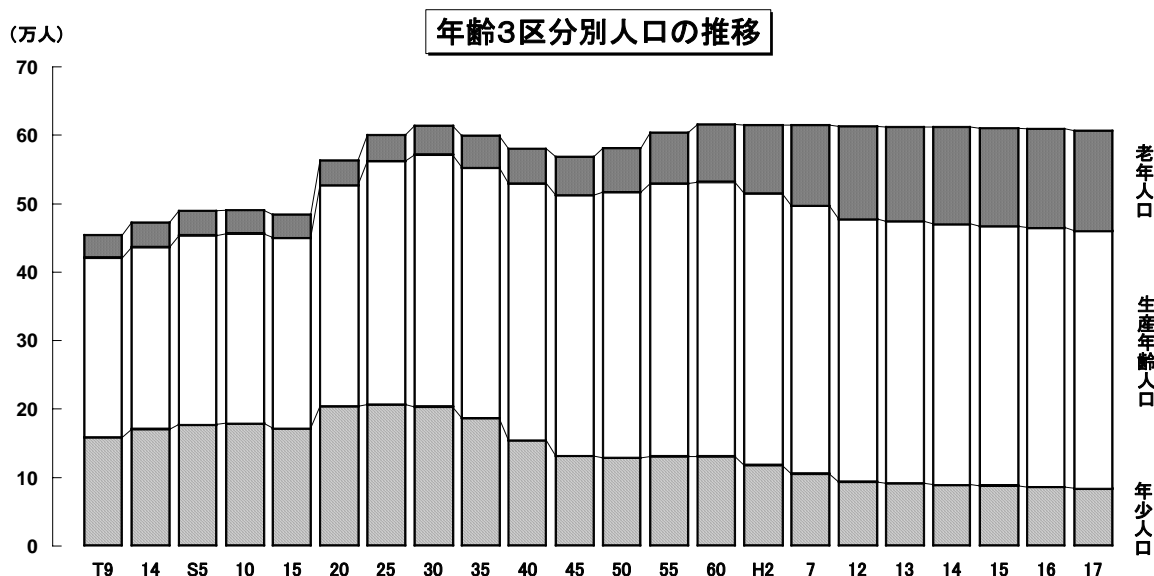
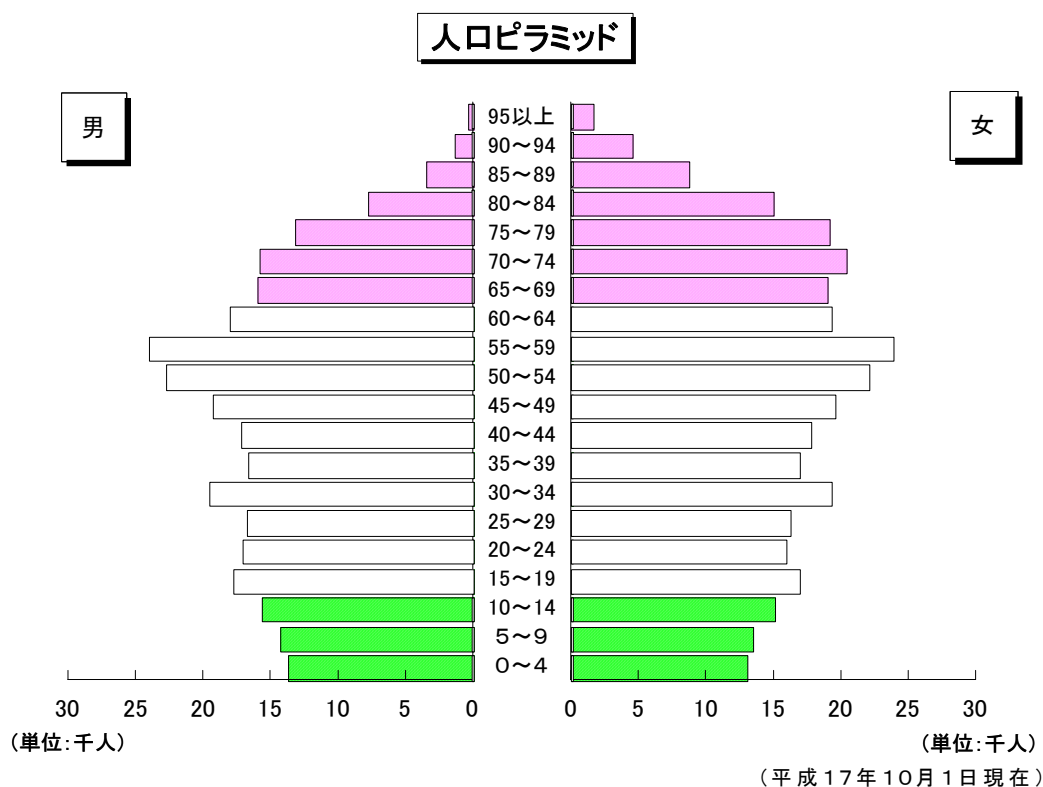
$$\text{老年人口指数} = \frac{\text{老年人口}}{\text{生産年齢人口}} \times 100$$

$$\text{従属人口指数} = \frac{\text{年少人口} + \text{老年人口}}{\text{生産年齢人口}} \times 100$$

$$\text{老年化指数} = \frac{\text{老年人口}}{\text{年少人口}} \times 100$$

1 鳥取県の人口構成 - 老年人口の割合が 0.4%ポイント上昇 -

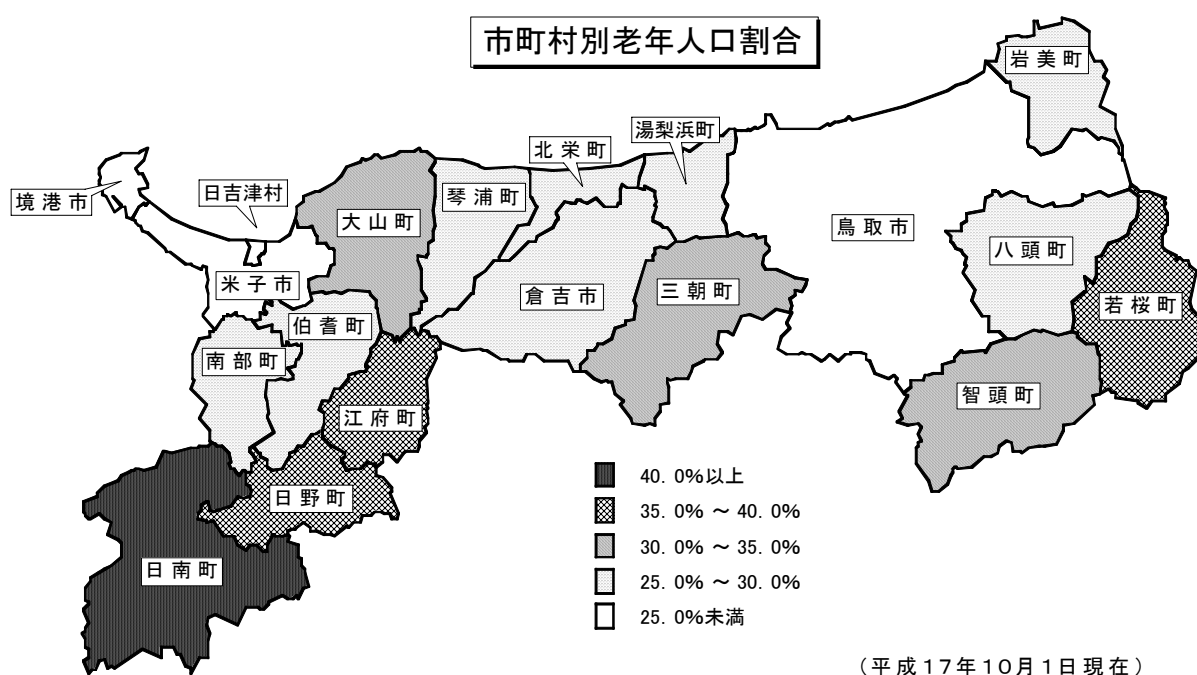
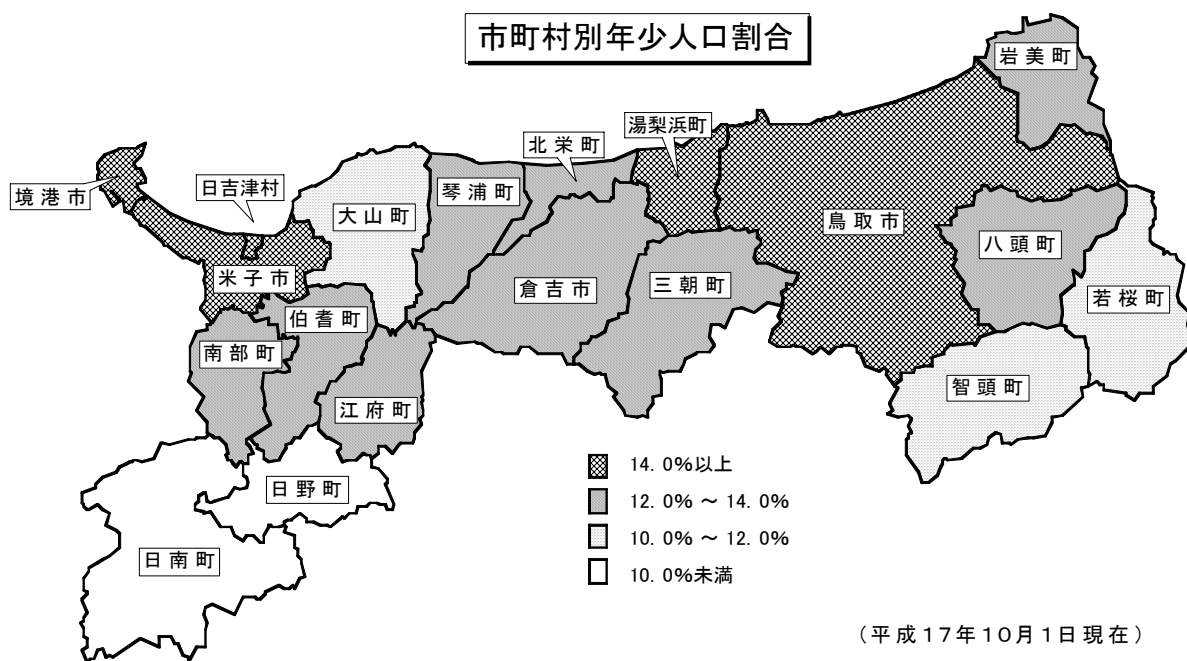
人口を年齢3区分別に見ると、年少人口は 84,723 人、生産年齢人口は 375,939 人、老年人口は 145,809 人で、それぞれ総人口の 14.0%、61.9%、24.0%を占めている。これを前年と比べると年少人口は 1,793 人減少(比率 0.2 ポイント低下)、生産年齢人口は 2,396 人減少(比率 0.1 ポイント低下)したのに対し、老年人口は 1,602 人増加(比率 0.4 ポイント上昇)している。



2 市町村の人口構成 -すべての市町村で老年人口の割合が上昇-

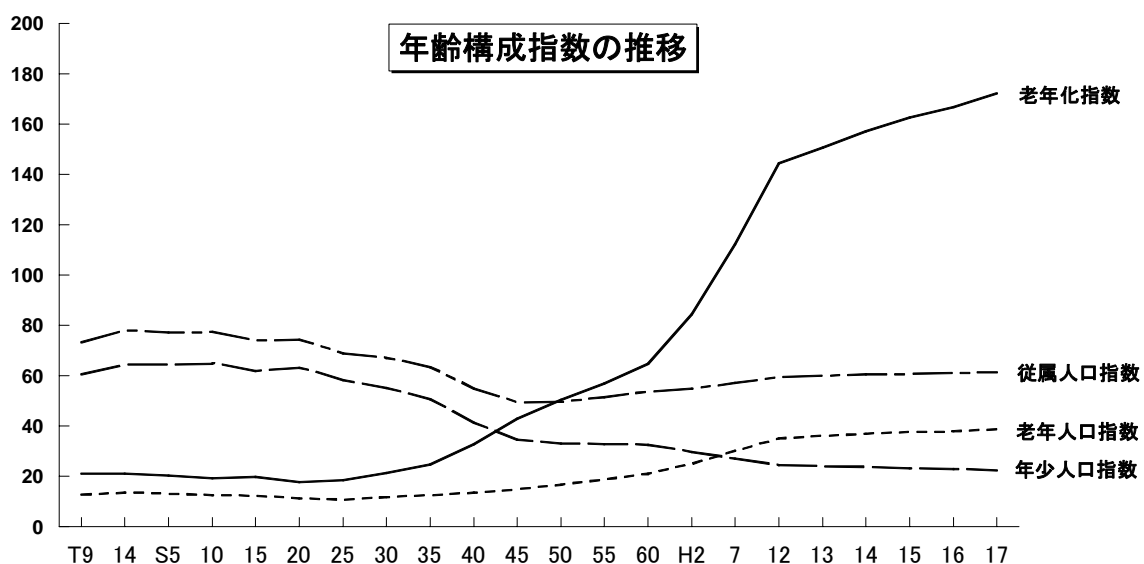
市町村別で見ると、年少人口割合が高いのは日吉津村(15.1%)、米子市(14.8%)、湯梨浜町(14.7%)、鳥取市(14.4%)、境港市(14.3%)の順となっている。前年と比べると、日吉津村を除く18市町では低下している。

老年人口割合はすべての市町村で上昇し、日南町(45.3%)、日野町(37.5%)、江府町(36.7%)、若桜町(36.5%)、智頭町(32.6%)、大山町(31.0%)、三朝町(30.9%)の7町で30%を超えている。



3 年齢構成指数 — 老年化指数は 5.4 ポイント上昇 —

年齢構成指数をみると、年少人口指数 22.5、老年人口指数 38.8、従属人口指数 61.3、老年化指数 172.1 であり、老年人口指数、従属人口指数、老年化指数はそれぞれ上昇した。



統計表

第 1 表	年齢 3 区分別推計人口、構成比、年齢構成指数の推移
第 2 表	各歳別推計人口
第 3 表	市町村別推計人口
第 3 - 1 表	市町村別推計人口増減数及び増減率
第 4 表	市町村別年齢 3 区分別推計人口
第 4 - 1 表	市町村別年齢 3 区分別推計人口増減数
第 4 - 2 表	市町村別年齢 3 区分別推計人口割合
第 4 - 3 表	市町村別年齢 3 区分別推計人口割合（順位表）
第 5 表	市町村別年齢 5 歳階級別推計人口
第 6 表	市町村別年齢別男女別推計人口

第1表 年齢3区分別推計人口、構成比、年齢構成指数の推移

	人 口 (人)				構 成 比 (%)			年 齢 構 成 指 数			
	総 数	年少人口 (0~14歳)	生産年齢 人 口 (15~64歳)	老年人口 (65歳以上)	年少 人口	生産 年齢 人口	老年 人口	年少 人口 指数	老年 人口 指数	従属 人口 指数	老年化 指 数
大正 9年	454,675	158,675	262,362	33,638	34.9	57.7	7.4	60.5	12.8	73.3	21.2
14年	472,230	170,913	265,373	35,944	36.2	56.2	7.6	64.4	13.5	77.9	21.0
昭和 5年	489,266	177,327	276,008	35,931	36.2	56.4	7.3	64.2	13.0	77.3	20.3
10年	490,461	179,465	276,364	34,632	36.6	56.3	7.1	64.9	12.5	77.5	19.3
15年	484,390	172,154	278,236	33,916	35.5	57.4	7.0	61.9	12.2	74.1	19.7
20年	563,220	204,180	322,964	36,076	36.3	57.3	6.4	63.2	11.2	74.4	17.7
25年	600,177	206,630	355,386	38,067	34.4	59.2	6.3	58.1	10.7	68.9	18.4
30年	614,259	203,181	367,869	43,208	33.1	59.9	7.0	55.2	11.7	67.0	21.3
35年	599,135	186,407	366,761	45,967	31.1	61.2	7.7	50.8	12.5	63.4	24.7
40年	579,853	154,589	374,525	50,739	26.7	64.6	8.8	41.3	13.5	54.8	32.8
45年	568,777	131,725	380,499	56,553	23.2	66.9	9.9	34.6	14.9	49.5	42.9
50年	581,311	128,361	388,155	64,720	22.1	66.8	11.1	33.1	16.7	49.7	50.4
55年	604,221	130,631	398,944	74,474	21.6	66.0	12.3	32.7	18.7	51.4	57.0
60年	616,024	130,668	400,717	84,609	21.2	65.0	13.7	32.6	21.1	53.7	64.8
平成 2年	615,722	118,201	397,218	99,728	19.2	64.5	16.2	29.8	25.1	54.9	84.4
7年	614,929	105,456	390,964	118,380	17.1	63.6	19.3	27.0	30.3	57.3	112.3
12年	613,289	93,584	383,921	134,984	15.3	62.6	22.0	24.4	35.2	59.5	144.2
13年	613,097	91,721	382,386	138,190	15.0	62.4	22.5	24.0	36.1	60.1	150.7
14年	612,457	89,840	380,800	141,017	14.7	62.2	23.0	23.6	37.0	60.6	157.0
15年	611,073	88,051	379,220	143,002	14.4	62.1	23.4	23.2	37.7	60.9	162.4
16年	609,858	86,516	378,335	144,207	14.2	62.0	23.6	22.9	38.1	61.0	166.7
17年	607,271	84,723	375,939	145,809	14.0	61.9	24.0	22.5	38.8	61.3	172.1
対前年比較	-2,587	-1,793	-2,396	1,602	-0.2	-0.1	0.4	-0.3	0.7	0.3	5.4

※ 大正9年から平成12年までは国勢調査人口、平成13年以降は平成12年国勢調査基準の10月1日現在推計人口

※ 人口総数には年齢不詳を含む

【注】

$$\begin{aligned} \text{年少人口指数} &= \text{年少人口} \div \text{生産年齢人口} \times 100 \\ \text{老年人口指数} &= \text{老年人口} \div \text{生産年齢人口} \times 100 \\ \text{従属人口指数} &= (\text{年少人口} + \text{老年人口}) \div \text{生産年齢人口} \times 100 \\ \text{老年化指数} &= \text{老年人口} \div \text{年少人口} \times 100 \end{aligned}$$

第2表 各歳別推計人口

	平成17年10月1日現在			平成16年10月1日現在		
	総数	男	女	総数	男	女
総数	607,271	290,059	317,212	609,858	291,582	318,276
0～4歳	26,583	13,599	12,984	27,064	13,923	13,141
0歳	5,043	2,540	2,503	5,295	2,715	2,580
1歳	5,256	2,695	2,561	5,388	2,758	2,630
2歳	5,366	2,763	2,603	5,368	2,770	2,598
3歳	5,338	2,754	2,584	5,574	2,852	2,722
4歳	5,580	2,847	2,733	5,439	2,828	2,611
5～9歳	27,597	14,220	13,377	28,098	14,367	13,731
5歳	5,405	2,816	2,589	5,414	2,830	2,584
6歳	5,417	2,843	2,574	5,546	2,828	2,718
7歳	5,527	2,817	2,710	5,702	2,961	2,741
8歳	5,686	2,957	2,729	5,570	2,790	2,780
9歳	5,562	2,787	2,775	5,866	2,958	2,908
10～14歳	30,543	15,532	15,011	31,354	15,938	15,416
10歳	5,867	2,963	2,904	6,071	3,028	3,043
11歳	6,064	3,025	3,039	6,015	3,036	2,979
12歳	6,012	3,032	2,980	6,219	3,219	3,000
13歳	6,201	3,211	2,990	6,392	3,300	3,092
14歳	6,399	3,301	3,098	6,657	3,355	3,302
15～19歳	34,572	17,681	16,891	35,865	18,383	17,482
15歳	6,651	3,364	3,287	6,780	3,511	3,269
16歳	6,792	3,529	3,263	7,090	3,593	3,497
17歳	7,077	3,585	3,492	7,328	3,711	3,617
18歳	7,081	3,600	3,481	7,261	3,771	3,490
19歳	6,971	3,603	3,368	7,406	3,797	3,609
20～24歳	32,843	16,956	15,887	32,010	16,545	15,465
20歳	7,241	3,704	3,537	7,437	3,818	3,619
21歳	7,238	3,686	3,552	7,273	3,717	3,556
22歳	7,179	3,683	3,496	6,233	3,175	3,058
23歳	6,108	3,143	2,965	5,191	2,813	2,378
24歳	5,077	2,740	2,337	5,876	3,022	2,854
25～29歳	32,893	16,693	16,200	34,733	17,697	17,036
25歳	5,787	2,963	2,824	6,147	3,144	3,003
26歳	6,115	3,100	3,015	6,536	3,295	3,241
27歳	6,529	3,277	3,252	6,956	3,570	3,386
28歳	6,932	3,529	3,403	7,497	3,808	3,689
29歳	7,530	3,824	3,706	7,597	3,880	3,717
30～34歳	38,735	19,533	19,202	38,257	19,316	18,941
30歳	7,580	3,863	3,717	7,938	3,970	3,968
31歳	7,930	3,976	3,954	8,059	4,071	3,988
32歳	8,060	4,059	4,001	7,881	3,976	3,905
33歳	7,835	3,941	3,894	7,359	3,746	3,613
34歳	7,330	3,694	3,636	7,020	3,553	3,467

第2表 各歳別推計人口（続き）

	平成17年10月1日現在			平成16年10月1日現在		
	総数	男	女	総数	男	女
35～39歳	33,448	16,629	16,819	33,523	16,592	16,931
35歳	7,022	3,564	3,458	6,905	3,460	3,445
36歳	6,895	3,470	3,425	6,778	3,351	3,427
37歳	6,774	3,360	3,414	7,202	3,529	3,673
38歳	7,171	3,513	3,658	5,594	2,725	2,869
39歳	5,586	2,722	2,864	7,044	3,527	3,517
40～44歳	34,890	17,144	17,746	35,382	17,350	18,032
40歳	7,008	3,499	3,509	6,959	3,447	3,512
41歳	6,917	3,411	3,506	6,970	3,436	3,534
42歳	6,949	3,415	3,534	7,067	3,386	3,681
43歳	7,058	3,376	3,682	6,988	3,462	3,526
44歳	6,958	3,443	3,515	7,398	3,619	3,779
45～49歳	38,815	19,296	19,519	40,049	20,047	20,002
45歳	7,374	3,612	3,762	7,789	3,906	3,883
46歳	7,755	3,880	3,875	7,556	3,752	3,804
47歳	7,511	3,724	3,787	8,000	4,007	3,993
48歳	7,976	3,982	3,994	8,233	4,118	4,115
49歳	8,199	4,098	4,101	8,471	4,264	4,207
50～54歳	44,734	22,665	22,069	46,433	23,463	22,970
50歳	8,450	4,254	4,196	8,547	4,400	4,147
51歳	8,540	4,398	4,142	8,986	4,522	4,464
52歳	8,977	4,516	4,461	9,278	4,664	4,614
53歳	9,249	4,650	4,599	9,544	4,871	4,673
54歳	9,518	4,847	4,671	10,078	5,006	5,072
55～59歳	47,872	24,009	23,863	44,591	22,444	22,147
55歳	10,048	4,968	5,080	11,019	5,619	5,400
56歳	10,977	5,579	5,398	11,203	5,700	5,503
57歳	11,177	5,675	5,502	9,990	5,042	4,948
58歳	9,946	5,006	4,940	5,754	2,804	2,950
59歳	5,724	2,781	2,943	6,625	3,279	3,346
60～64歳	37,137	17,934	19,203	37,492	17,946	19,546
60歳	6,597	3,256	3,341	7,836	3,867	3,969
61歳	7,799	3,832	3,967	7,456	3,598	3,858
62歳	7,425	3,576	3,849	7,531	3,570	3,961
63歳	7,491	3,546	3,945	7,889	3,762	4,127
64歳	7,825	3,724	4,101	6,780	3,149	3,631
65～69歳	34,855	15,892	18,963	35,802	16,258	19,544
65歳	6,714	3,104	3,610	6,241	2,831	3,410
66歳	6,180	2,792	3,388	6,994	3,220	3,774
67歳	6,927	3,175	3,752	7,492	3,407	4,085
68歳	7,392	3,337	4,055	7,742	3,555	4,187
69歳	7,642	3,484	4,158	7,333	3,245	4,088

第2表 各歳別推計人口（続き）

	平成17年10月1日現在			平成16年10月1日現在		
	総数	男	女	総数	男	女
70～74歳	36,018	15,759	20,259	36,257	15,913	20,344
70歳	7,242	3,183	4,059	7,289	3,236	4,053
71歳	7,184	3,160	4,024	7,256	3,300	3,956
72歳	7,182	3,251	3,931	7,371	3,245	4,126
73歳	7,232	3,162	4,070	7,326	3,096	4,230
74歳	7,178	3,003	4,175	7,015	3,036	3,979
75～79歳	32,245	13,154	19,091	32,036	12,941	19,095
75歳	6,873	2,945	3,928	6,980	2,928	4,052
76歳	6,826	2,836	3,990	6,349	2,610	3,739
77歳	6,159	2,494	3,665	6,622	2,660	3,962
78歳	6,428	2,535	3,893	6,143	2,453	3,690
79歳	5,959	2,344	3,615	5,942	2,290	3,652
80～84歳	22,629	7,702	14,927	21,367	7,016	14,351
80歳	5,716	2,148	3,568	5,176	1,968	3,208
81歳	4,965	1,859	3,106	4,446	1,475	2,971
82歳	4,238	1,370	2,868	4,242	1,351	2,891
83歳	4,039	1,249	2,790	3,884	1,167	2,717
84歳	3,671	1,076	2,595	3,619	1,055	2,564
85～89歳	12,142	3,400	8,742	11,461	3,307	8,154
85歳	3,384	949	2,435	2,631	796	1,835
86歳	2,424	693	1,731	2,519	751	1,768
87歳	2,290	656	1,634	2,288	638	1,650
88歳	2,092	554	1,538	2,139	621	1,518
89歳	1,952	548	1,404	1,884	501	1,383
90～94歳	5,938	1,360	4,578	5,610	1,289	4,321
90歳	1,674	424	1,250	1,654	437	1,217
91歳	1,457	365	1,092	1,289	285	1,004
92歳	1,125	244	881	1,088	226	862
93歳	924	179	745	902	193	709
94歳	758	148	610	677	148	529
95歳以上	1,982	369	1,613	1,674	315	1,359
年齢不詳	800	532	268	800	532	268

第3表 市町村別推計人口

(単位:人、%)

	平成17年10月1日			平成16年10月1日			増減数 (A-B)=(C)	増減率 (C)/(B)×100
	総数(A)	男	女	総数(B)	男	女		
県計	607,271	290,059	317,212	609,858	291,582	318,276	-2,587	-0.42
市計	439,808	211,001	228,807	441,080	211,738	229,342	-1,272	-0.29
郡計	167,463	79,058	88,405	168,778	79,844	88,934	-1,315	-0.78
鳥取市	201,078	97,666	103,412	201,421	97,853	103,568	-343	-0.17
米子市	149,788	71,102	78,686	149,749	71,198	78,551	39	0.03
倉吉市	52,325	24,582	27,743	52,949	24,858	28,091	-624	-1.18
境港市	36,617	17,651	18,966	36,961	17,829	19,132	-344	-0.93
岩美郡	13,319	6,321	6,998	13,468	6,405	7,063	-149	-1.11
岩美町	13,319	6,321	6,998	13,468	6,405	7,063	-149	-1.11
八頭郡	32,713	15,497	17,216	33,158	15,759	17,399	-445	-1.34
若桜町	4,443	2,074	2,369	4,581	2,148	2,433	-138	-3.01
智頭町	8,661	4,076	4,585	8,878	4,180	4,698	-217	-2.44
八頭町	19,609	9,347	10,262	19,699	9,431	10,268	-90	-0.46
東伯郡	61,114	28,939	32,175	61,409	29,117	32,292	-295	-0.48
三朝町	7,532	3,531	4,001	7,619	3,569	4,050	-87	-1.14
湯梨浜町	17,687	8,422	9,265	17,532	8,323	9,209	155	0.88
琴浦町	19,634	9,266	10,368	19,820	9,392	10,428	-186	-0.94
北栄町	16,261	7,720	8,541	16,438	7,833	8,605	-177	-1.08
西伯郡	46,351	21,830	24,521	46,495	21,958	24,537	-144	-0.31
日吉津村	3,057	1,403	1,654	3,035	1,395	1,640	22	0.72
大山町	18,939	8,957	9,982	19,026	8,992	10,034	-87	-0.46
南部町	12,072	5,656	6,416	12,063	5,681	6,382	9	0.07
伯耆町	12,283	5,814	6,469	12,371	5,890	6,481	-88	-0.71
日野郡	13,966	6,471	7,495	14,248	6,605	7,643	-282	-1.98
日南町	6,108	2,796	3,312	6,236	2,858	3,378	-128	-2.05
日野町	4,221	1,983	2,238	4,325	2,033	2,292	-104	-2.40
江府町	3,637	1,692	1,945	3,687	1,714	1,973	-50	-1.36

第3-1表 市町村別推計人口増減数及び増減率

〔増 減 数〕		
順位	市町村名	増減数(人)
1	湯梨浜町	155
2	米子市	39
3	日吉津村	22
4	南部町	9
5	江府町	-50
6	三朝町	-87
7	大山町	-87
8	伯耆町	-88
9	八頭町	-90
10	日野町	-104
11	日南町	-128
12	若桜町	-138
13	岩美町	-149
14	北栄町	-177
15	琴浦町	-186
16	智頭町	-217
17	鳥取市	-343
18	境港市	-344
19	倉吉市	-624

〔増 減 率〕		
順位	市町村名	増減率(%)
1	湯梨浜町	0.88
2	日吉津村	0.72
3	南部町	0.07
4	米子市	0.03
5	鳥取市	-0.17
6	八頭町	-0.46
7	大山町	-0.46
8	伯耆町	-0.71
9	境港市	-0.93
10	琴浦町	-0.94
11	北栄町	-1.08
12	岩美町	-1.11
13	三朝町	-1.14
14	倉吉市	-1.18
15	江府町	-1.36
16	日南町	-2.05
17	日野町	-2.40
18	智頭町	-2.44
19	若桜町	-3.01

第4表 市町村別年齢3区分別推計人口

(単位：人、%)

	年齢3区分別人口						年齢3区分別人口割合					
	平成17年10月1日現在			平成16年10月1日現在			平成17年10月1日現在			平成16年10月1日現在		
	0～14歳	15～64歳	65歳以上	0～14歳	15～64歳	65歳以上	0～14歳	15～64歳	65歳以上	0～14歳	15～64歳	65歳以上
県計	84,723	375,939	145,809	86,516	378,335	144,207	14.0	62.0	24.0	14.2	62.1	23.7
市計	63,382	278,992	96,666	64,534	280,575	95,203	14.4	63.5	22.0	14.7	63.7	21.6
郡計	21,341	96,947	49,143	21,982	97,760	49,004	12.7	57.9	29.4	13.0	57.9	29.0
鳥取市	28,886	129,307	42,585	29,524	129,553	42,044	14.4	64.4	21.2	14.7	64.4	20.9
米子市	22,149	95,114	32,090	22,331	95,611	31,372	14.8	63.7	21.5	15.0	64.0	21.0
倉吉市	7,112	31,727	13,455	7,281	32,262	13,375	13.6	60.7	25.7	13.8	61.0	25.3
境港市	5,235	22,844	8,536	5,398	23,149	8,412	14.3	62.4	23.3	14.6	62.6	22.8
岩美郡	1,693	7,892	3,716	1,753	7,963	3,734	12.7	59.3	27.9	13.0	59.2	27.8
岩美町	1,693	7,892	3,716	1,753	7,963	3,734	12.7	59.3	27.9	13.0	59.2	27.8
八頭郡	4,144	18,876	9,693	4,344	19,130	9,684	12.7	57.7	29.6	13.1	57.7	29.2
若桜町	455	2,366	1,622	493	2,437	1,651	10.2	53.3	36.5	10.8	53.2	36.0
智頭町	978	4,859	2,824	1,062	4,972	2,844	11.3	56.1	32.6	12.0	56.0	32.0
八頭町	2,711	11,651	5,247	2,789	11,721	5,189	13.8	59.4	26.8	14.2	59.5	26.3
東伯郡	8,317	36,166	16,626	8,482	36,326	16,596	13.6	59.2	27.2	13.8	59.2	27.0
三朝町	904	4,299	2,329	917	4,357	2,345	12.0	57.1	30.9	12.0	57.2	30.8
湯梨浜町	2,607	10,515	4,565	2,601	10,417	4,514	14.7	59.5	25.8	14.8	59.4	25.7
琴浦町	2,623	11,378	5,628	2,701	11,487	5,627	13.4	58.0	28.7	13.6	58.0	28.4
北栄町	2,183	9,974	4,104	2,263	10,065	4,110	13.4	61.3	25.2	13.8	61.2	25.0
西伯郡	5,745	27,169	13,428	5,876	27,283	13,327	12.4	58.6	29.0	12.6	58.7	28.7
日吉津村	462	1,897	698	458	1,899	678	15.1	62.1	22.8	15.1	62.6	22.3
大山町	2,214	10,852	5,873	2,258	10,947	5,821	11.7	57.3	31.0	11.9	57.5	30.6
南部町	1,580	7,181	3,307	1,600	7,158	3,301	13.1	59.5	27.4	13.3	59.4	27.4
伯耆町	1,489	7,239	3,550	1,560	7,279	3,527	12.1	59.0	28.9	12.6	58.9	28.5
日野郡	1,442	6,844	5,680	1,527	7,058	5,663	10.3	49.0	40.7	10.7	49.5	39.7
日南町	584	2,758	2,766	630	2,846	2,760	9.6	45.2	45.3	10.1	45.6	44.3
日野町	419	2,221	1,581	436	2,311	1,578	9.9	52.6	37.5	10.1	53.4	36.5
江府町	439	1,865	1,333	461	1,901	1,325	12.1	51.3	36.7	12.5	51.6	35.9

第4-1表 市町村別年齢3区分別推計人口増減数

	年 齢 3 区 分 別 人 口 (人)								
	平成17年10月1日現在			平成16年10月1日現在			増 減		
	0~14歳 A	15~64歳 B	65歳以上 C	0~14歳 D	15~64歳 E	65歳以上 F	0~14歳 A-D	15~64歳 B-E	65歳以上 C-F
県 計	84,723	375,939	145,809	86,516	378,335	144,207	-1,793	-2,396	1,602
鳥取市	28,886	129,307	42,585	29,524	129,553	42,044	-638	-246	541
米子市	22,149	95,114	32,090	22,331	95,611	31,372	-182	-497	718
倉吉市	7,112	31,727	13,455	7,281	32,262	13,375	-169	-535	80
境港市	5,235	22,844	8,536	5,398	23,149	8,412	-163	-305	124
岩美町	1,693	7,892	3,716	1,753	7,963	3,734	-60	-71	-18
若桜町	455	2,366	1,622	493	2,437	1,651	-38	-71	-29
智頭町	978	4,859	2,824	1,062	4,972	2,844	-84	-113	-20
八頭町	2,711	11,651	5,247	2,789	11,721	5,189	-78	-70	58
三朝町	904	4,299	2,329	917	4,357	2,345	-13	-58	-16
湯梨浜町	2,607	10,515	4,565	2,601	10,417	4,514	6	98	51
琴浦町	2,623	11,378	5,628	2,701	11,487	5,627	-78	-109	1
北栄町	2,183	9,974	4,104	2,263	10,065	4,110	-80	-91	-6
日吉津村	462	1,897	698	458	1,899	678	4	-2	20
大山町	2,214	10,852	5,873	2,258	10,947	5,821	-44	-95	52
南部町	1,580	7,181	3,307	1,600	7,158	3,301	-20	23	6
伯耆町	1,489	7,239	3,550	1,560	7,279	3,527	-71	-40	23
日南町	584	2,758	2,766	630	2,846	2,760	-46	-88	6
日野町	419	2,221	1,581	436	2,311	1,578	-17	-90	3
江府町	439	1,865	1,333	461	1,901	1,325	-22	-36	8

第4-2表 市町村別年齢3区分別推計人口割合

	年 齢 3 区 分 別 人 口 割 合 (%)								
	平成17年10月1日現在			平成16年10月1日現在			増 減		
	0~14歳 A	15~64歳 B	65歳以上 C	0~14歳 D	15~64歳 E	65歳以上 F	0~14歳 A-D	15~64歳 B-E	65歳以上 C-F
県 計	14.0	62.0	24.0	14.2	62.1	23.7	-0.2	-0.1	0.4
鳥取市	14.4	64.4	21.2	14.7	64.4	20.9	-0.3	-0.0	0.3
米子市	14.8	63.7	21.5	15.0	64.0	21.0	-0.1	-0.3	0.5
倉吉市	13.6	60.7	25.7	13.8	61.0	25.3	-0.2	-0.3	0.5
境港市	14.3	62.4	23.3	14.6	62.6	22.8	-0.3	-0.2	0.6
岩美町	12.7	59.3	27.9	13.0	59.2	27.8	-0.3	0.1	0.2
若桜町	10.2	53.3	36.5	10.8	53.2	36.0	-0.5	0.1	0.5
智頭町	11.3	56.1	32.6	12.0	56.0	32.0	-0.7	0.1	0.6
八頭町	13.8	59.4	26.8	14.2	59.5	26.3	-0.3	-0.1	0.4
三朝町	12.0	57.1	30.9	12.0	57.2	30.8	-0.0	-0.1	0.1
湯梨浜町	14.7	59.5	25.8	14.8	59.4	25.7	-0.1	0.0	0.1
琴浦町	13.4	58.0	28.7	13.6	58.0	28.4	-0.3	-0.0	0.3
北栄町	13.4	61.3	25.2	13.8	61.2	25.0	-0.3	0.1	0.2
日吉津村	15.1	62.1	22.8	15.1	62.6	22.3	0.0	-0.5	0.5
大山町	11.7	57.3	31.0	11.9	57.5	30.6	-0.2	-0.2	0.4
南部町	13.1	59.5	27.4	13.3	59.4	27.4	-0.2	0.1	0.0
伯耆町	12.1	59.0	28.9	12.6	58.9	28.5	-0.5	0.1	0.4
日南町	9.6	45.2	45.3	10.1	45.6	44.3	-0.5	-0.5	1.0
日野町	9.9	52.6	37.5	10.1	53.4	36.5	-0.2	-0.8	1.0
江府町	12.1	51.3	36.7	12.5	51.6	35.9	-0.4	-0.3	0.7

第4-3表 市町村別年齢3区分別割合(順位表)

年少人口割合		
順位	市町村名	割合(%)
1	日吉津村	15.1
2	米子市	14.8
3	湯梨浜町	14.7
4	鳥取市	14.4
5	境港市	14.3
6	八頭町	13.8
7	倉吉市	13.6
8	北栄町	13.4
9	琴浦町	13.4
10	南部町	13.1
11	岩美町	12.7
12	伯耆町	12.1
13	江府町	12.1
14	三朝町	12.0
15	大山町	11.7
16	智頭町	11.3
17	若桜町	10.2
18	日野町	9.9
19	日南町	9.6

生産年齢人口割合		
順位	市町村名	割合(%)
1	鳥取市	64.4
2	米子市	63.7
3	境港市	62.4
4	日吉津村	62.1
5	北栄町	61.3
6	倉吉市	60.7
7	南部町	59.5
8	湯梨浜町	59.5
9	八頭町	59.4
10	岩美町	59.3
11	伯耆町	59.0
12	琴浦町	58.0
13	大山町	57.3
14	三朝町	57.1
15	智頭町	56.1
16	若桜町	53.3
17	日野町	52.6
18	江府町	51.3
19	日南町	45.2

老年人口割合		
順位	市町村名	割合(%)
1	日南町	45.3
2	日野町	37.5
3	江府町	36.7
4	若桜町	36.5
5	智頭町	32.6
6	大山町	31.0
7	三朝町	30.9
8	伯耆町	28.9
9	琴浦町	28.7
10	岩美町	27.9
11	南部町	27.4
12	八頭町	26.8
13	湯梨浜町	25.8
14	倉吉市	25.7
15	北栄町	25.2
16	境港市	23.3
17	日吉津村	22.8
18	米子市	21.5
19	鳥取市	21.2

第5表 市町村別年齢5歳階級別推計人口

平成17年10月1日現在（単位：人）

	総数			0～4歳			5～9歳		
	総数	男	女	総数	男	女	総数	男	女
県計	607,271	290,059	317,212	26,583	13,599	12,984	27,597	14,220	13,377
市計	439,808	211,001	228,807	20,370	10,435	9,935	20,760	10,676	10,084
郡計	167,463	79,058	88,405	6,213	3,164	3,049	6,837	3,544	3,293
鳥取市	201,078	97,666	103,412	9,328	4,757	4,571	9,347	4,755	4,592
米子市	149,788	71,102	78,686	7,357	3,790	3,567	7,276	3,738	3,538
倉吉市	52,325	24,582	27,743	2,161	1,113	1,048	2,342	1,243	1,099
境港市	36,617	17,651	18,966	1,524	775	749	1,795	940	855
岩美郡	13,319	6,321	6,998	500	284	216	505	257	248
岩美町	13,319	6,321	6,998	500	284	216	505	257	248
八頭郡	32,713	15,497	17,216	1,107	553	554	1,326	688	638
若桜町	4,443	2,074	2,369	121	67	54	142	84	58
智頭町	8,661	4,076	4,585	234	123	111	314	156	158
八頭町	19,609	9,347	10,262	752	363	389	870	448	422
東伯郡	61,114	28,939	32,175	2,536	1,292	1,244	2,640	1,343	1,297
三朝町	7,532	3,531	4,001	282	145	137	267	145	122
湯梨浜町	17,687	8,422	9,265	815	425	390	850	441	409
琴浦町	19,634	9,266	10,368	781	391	390	881	433	448
北栄町	16,261	7,720	8,541	658	331	327	642	324	318
西伯郡	46,351	21,830	24,521	1,693	854	839	1,916	1,013	903
日吉津村	3,057	1,403	1,654	165	75	90	148	75	73
大山町	18,939	8,957	9,982	660	354	306	740	394	346
南部町	12,072	5,656	6,416	476	229	247	539	285	254
伯耆町	12,283	5,814	6,469	392	196	196	489	259	230
日野郡	13,966	6,471	7,495	377	181	196	450	243	207
日南町	6,108	2,796	3,312	146	73	73	176	90	86
日野町	4,221	1,983	2,238	121	52	69	138	70	68
江府町	3,637	1,692	1,945	110	56	54	136	83	53

※総数には年齢不詳を含む

平成17年10月1日現在（単位：人）

	10～14歳			15～19歳			20～24歳		
	総数	男	女	総数	男	女	総数	男	女
県計	30,543	15,532	15,011	34,572	17,681	16,891	32,843	16,956	15,887
市計	22,252	11,238	11,014	24,870	12,687	12,183	24,739	12,867	11,872
郡計	8,291	4,294	3,997	9,702	4,994	4,708	8,104	4,089	4,015
鳥取市	10,211	5,154	5,057	11,971	6,011	5,960	12,385	6,688	5,697
米子市	7,516	3,777	3,739	7,939	4,080	3,859	7,811	3,864	3,947
倉吉市	2,609	1,329	1,280	2,963	1,534	1,429	2,601	1,257	1,344
境港市	1,916	978	938	1,997	1,062	935	1,942	1,058	884
岩美郡	688	342	346	825	427	398	756	401	355
岩美町	688	342	346	825	427	398	756	401	355
八頭郡	1,711	919	792	2,076	1,081	995	1,719	871	848
若桜町	192	102	90	253	136	117	206	104	102
智頭町	430	241	189	511	271	240	438	217	221
八頭町	1,089	576	513	1,312	674	638	1,075	550	525
東伯郡	3,141	1,618	1,523	3,561	1,812	1,749	2,972	1,493	1,479
三朝町	355	183	172	415	210	205	334	173	161
湯梨浜町	942	488	454	1,037	533	504	839	409	430
琴浦町	961	500	461	1,092	547	545	909	448	461
北栄町	883	447	436	1,017	522	495	890	463	427
西伯郡	2,136	1,118	1,018	2,558	1,309	1,249	2,169	1,087	1,082
日吉津村	149	76	73	169	93	76	141	75	66
大山町	814	423	391	1,018	503	515	882	455	427
南部町	565	291	274	635	341	294	567	262	305
伯耆町	608	328	280	736	372	364	579	295	284
日野郡	615	297	318	682	365	317	488	237	251
日南町	262	132	130	306	163	143	154	81	73
日野町	160	78	82	177	95	82	172	77	95
江府町	193	87	106	199	107	92	162	79	83

第5表 市町村別年齢5歳階級別推計人口(続き)

平成17年10月1日現在(単位:人)

	25～29歳			30～34歳			35～39歳		
	総数	男	女	総数	男	女	総数	男	女
県計	32,893	16,693	16,200	38,735	19,533	19,202	33,448	16,629	16,819
市計	26,231	13,344	12,887	30,361	15,327	15,034	26,076	12,989	13,087
郡計	6,662	3,349	3,313	8,374	4,206	4,168	7,372	3,640	3,732
鳥取市	12,728	6,721	6,007	13,626	6,998	6,628	11,830	5,957	5,873
米子市	9,028	4,427	4,601	11,126	5,503	5,623	9,392	4,646	4,746
倉吉市	2,583	1,205	1,378	3,192	1,610	1,582	2,693	1,339	1,354
境港市	1,892	991	901	2,417	1,216	1,201	2,161	1,047	1,114
岩美郡	571	298	273	623	324	299	574	287	287
岩美町	571	298	273	623	324	299	574	287	287
八頭郡	1,253	602	651	1,500	771	729	1,385	666	719
若桜町	140	60	80	187	100	87	142	67	75
智頭町	272	139	133	325	169	156	346	163	183
八頭町	841	403	438	988	502	486	897	436	461
東伯郡	2,589	1,305	1,284	3,403	1,693	1,710	2,910	1,408	1,502
三朝町	330	190	140	379	187	192	308	148	160
湯梨浜町	803	393	410	1,070	529	541	917	434	483
琴浦町	755	388	367	1,056	514	542	964	491	473
北栄町	701	334	367	898	463	435	721	335	386
西伯郡	1,929	966	963	2,405	1,185	1,220	2,041	1,055	986
日吉津村	159	77	82	219	99	120	170	84	86
大山町	799	392	407	969	481	488	783	424	359
南部町	515	266	249	668	331	337	586	289	297
伯耆町	456	231	225	549	274	275	502	258	244
日野郡	320	178	142	443	233	210	462	224	238
日南町	109	55	54	154	83	71	181	86	95
日野町	111	71	40	165	91	74	146	81	65
江府町	100	52	48	124	59	65	135	57	78

平成17年10月1日現在(単位:人)

	40～44歳			45～49歳			50～54歳		
	総数	男	女	総数	男	女	総数	男	女
県計	34,890	17,144	17,746	38,815	19,296	19,519	44,734	22,665	22,069
市計	26,050	12,805	13,245	27,789	13,758	14,031	31,721	15,963	15,758
郡計	8,840	4,339	4,501	11,026	5,538	5,488	13,013	6,702	6,311
鳥取市	12,237	6,077	6,160	13,203	6,552	6,651	14,863	7,592	7,271
米子市	8,764	4,248	4,516	9,116	4,512	4,604	10,315	5,071	5,244
倉吉市	2,905	1,399	1,506	3,258	1,584	1,674	3,959	1,968	1,991
境港市	2,144	1,081	1,063	2,212	1,110	1,102	2,584	1,332	1,252
岩美郡	756	374	382	945	476	469	1,059	541	518
岩美町	756	374	382	945	476	469	1,059	541	518
八頭郡	1,724	849	875	2,223	1,108	1,115	2,609	1,380	1,229
若桜町	207	98	109	285	141	144	324	173	151
智頭町	449	226	223	610	316	294	705	375	330
八頭町	1,068	525	543	1,328	651	677	1,580	832	748
東伯郡	3,352	1,634	1,718	4,071	2,051	2,020	4,711	2,388	2,323
三朝町	406	195	211	489	249	240	575	289	286
湯梨浜町	1,024	497	527	1,169	606	563	1,302	669	633
琴浦町	1,033	514	519	1,267	634	633	1,436	746	690
北栄町	889	428	461	1,146	562	584	1,398	684	714
西伯郡	2,400	1,156	1,244	2,926	1,454	1,472	3,599	1,835	1,764
日吉津村	163	69	94	199	96	103	222	101	121
大山町	919	462	457	1,169	600	569	1,413	723	690
南部町	653	313	340	723	356	367	943	474	469
伯耆町	665	312	353	835	402	433	1,021	537	484
日野郡	608	326	282	861	449	412	1,035	558	477
日南町	252	133	119	365	196	169	435	239	196
日野町	184	97	87	263	139	124	326	177	149
江府町	172	96	76	233	114	119	274	142	132

第5表 市町村別年齢5歳階級別推計人口(続き)

平成17年10月1日現在(単位:人)

	55～59歳			60～64歳			65～69歳		
	総数	男	女	総数	男	女	総数	男	女
県計	47,872	24,009	23,863	37,137	17,934	19,203	34,855	15,892	18,963
市計	34,449	17,174	17,275	26,706	12,856	13,850	24,120	11,027	13,093
郡計	13,423	6,835	6,588	10,431	5,078	5,353	10,735	4,865	5,870
鳥取市	15,242	7,773	7,469	11,222	5,441	5,781	10,506	4,788	5,718
米子市	11,923	5,781	6,142	9,700	4,660	5,040	8,348	3,828	4,520
倉吉市	4,268	2,131	2,137	3,305	1,595	1,710	3,054	1,412	1,642
境港市	3,016	1,489	1,527	2,479	1,160	1,319	2,212	999	1,213
岩美郡	1,004	497	507	779	397	382	797	351	446
岩美町	1,004	497	507	779	397	382	797	351	446
八頭郡	2,467	1,302	1,165	1,920	890	1,030	2,192	993	1,199
若桜町	317	158	159	305	143	162	349	148	201
智頭町	631	334	297	572	258	314	620	289	331
八頭町	1,519	810	709	1,043	489	554	1,223	556	667
東伯郡	4,886	2,510	2,376	3,711	1,795	1,916	3,689	1,698	1,991
三朝町	633	318	315	430	201	229	488	210	278
湯梨浜町	1,381	727	654	973	458	515	1,011	477	534
琴浦町	1,541	795	746	1,325	639	686	1,240	560	680
北栄町	1,331	670	661	983	497	486	950	451	499
西伯郡	4,034	2,003	2,031	3,108	1,564	1,544	2,911	1,329	1,582
日吉津村	274	132	142	181	97	84	168	68	100
大山町	1,657	830	827	1,243	626	617	1,239	564	675
南部町	1,042	502	540	849	421	428	757	346	411
伯耆町	1,061	539	522	835	420	415	747	351	396
日野郡	1,032	523	509	913	432	481	1,146	494	652
日南町	427	219	208	375	162	213	539	236	303
日野町	361	180	181	316	159	157	317	127	190
江府町	244	124	120	222	111	111	290	131	159

平成17年10月1日現在(単位:人)

	70～74歳			75～79歳			80～84歳		
	総数	男	女	総数	男	女	総数	男	女
県計	36,018	15,759	20,259	32,245	13,154	19,091	22,629	7,702	14,927
市計	23,930	10,493	13,437	21,140	8,630	12,510	14,566	4,910	9,656
郡計	12,088	5,266	6,822	11,105	4,524	6,581	8,063	2,792	5,271
鳥取市	10,600	4,593	6,007	9,388	3,889	5,499	6,403	2,198	4,205
米子市	7,865	3,480	4,385	6,888	2,773	4,115	4,835	1,609	3,226
倉吉市	3,244	1,419	1,825	3,049	1,209	1,840	2,103	710	1,393
境港市	2,221	1,001	1,220	1,815	759	1,056	1,225	393	832
岩美郡	911	369	542	879	363	516	633	216	417
岩美町	911	369	542	879	363	516	633	216	417
八頭郡	2,385	1,060	1,325	2,271	905	1,366	1,536	523	1,013
若桜町	397	169	228	378	168	210	272	95	177
智頭町	703	294	409	641	251	390	465	157	308
八頭町	1,285	597	688	1,252	486	766	799	271	528
東伯郡	4,086	1,804	2,282	3,630	1,461	2,169	2,750	984	1,766
三朝町	616	261	355	506	229	277	373	123	250
湯梨浜町	1,099	493	606	998	395	603	764	280	484
琴浦町	1,377	622	755	1,256	482	774	919	342	577
北栄町	994	428	566	870	355	515	694	239	455
西伯郡	3,268	1,439	1,829	2,955	1,211	1,744	2,244	734	1,510
日吉津村	171	76	95	159	60	99	97	32	65
大山町	1,424	631	793	1,271	530	741	1,013	323	690
南部町	850	380	470	697	289	408	528	168	360
伯耆町	823	352	471	828	332	496	606	211	395
日野郡	1,438	594	844	1,370	584	786	900	335	565
日南町	730	290	440	660	281	379	432	161	271
日野町	377	170	207	381	162	219	262	96	166
江府町	331	134	197	329	141	188	206	78	128

第5表 市町村別年齢5歳階級別推計人口(続き)

平成17年10月1日現在(単位:人)

	85～89歳			90～94歳			95歳以上		
	総数	男	女	総数	男	女	総数	男	女
県計	12,142	3,400	8,742	5,938	1,360	4,578	1,982	369	1,613
市計	7,733	2,155	5,578	3,858	906	2,952	1,319	247	1,072
郡計	4,409	1,245	3,164	2,080	454	1,626	663	122	541
鳥取市	3,416	1,002	2,414	1,713	398	1,315	559	106	453
米子市	2,499	653	1,846	1,233	307	926	422	76	346
倉吉市	1,152	328	824	622	139	483	231	40	191
境港市	666	172	494	290	62	228	107	25	82
岩美郡	320	73	247	137	29	108	39	5	34
岩美町	320	73	247	137	29	108	39	5	34
八頭郡	808	232	576	389	74	315	112	30	82
若桜町	139	46	93	71	11	60	16	4	12
智頭町	238	65	173	122	22	100	35	10	25
八頭町	431	121	310	196	41	155	61	16	45
東伯郡	1,520	434	1,086	706	173	533	245	41	204
三朝町	207	45	162	99	22	77	40	8	32
湯梨浜町	413	109	304	211	51	160	69	8	61
琴浦町	534	159	375	211	44	167	91	15	76
北栄町	366	121	245	185	56	129	45	10	35
西伯郡	1,266	357	909	611	122	489	173	33	140
日吉津村	67	14	53	27	2	25	9	2	7
大山町	558	160	398	279	65	214	89	17	72
南部町	302	80	222	137	23	114	36	8	28
伯耆町	339	103	236	168	32	136	39	6	33
日野郡	495	149	346	237	56	181	94	13	81
日南町	248	82	166	99	26	73	58	8	50
日野町	145	40	105	76	18	58	23	3	20
江府町	102	27	75	62	12	50	13	2	11

第6表 市町村別年齢別男女別推計人口

年 齢	県 計			市 計			郡 計		
	総数	男	女	総数	男	女	総数	男	女
総 数	607,271	290,059	317,212	439,808	211,001	228,807	167,463	79,058	88,405
0～4 歳	26,583	13,599	12,984	20,370	10,435	9,935	6,213	3,164	3,049
0 歳	5,043	2,540	2,503	3,928	2,013	1,915	1,115	527	588
1 歳	5,256	2,695	2,561	4,038	2,069	1,969	1,218	626	592
2 歳	5,366	2,763	2,603	4,121	2,113	2,008	1,245	650	595
3 歳	5,338	2,754	2,584	4,041	2,060	1,981	1,297	694	603
4 歳	5,580	2,847	2,733	4,242	2,180	2,062	1,338	667	671
5～9 歳	27,597	14,220	13,377	20,760	10,676	10,084	6,837	3,544	3,293
5 歳	5,405	2,816	2,589	4,115	2,124	1,991	1,290	692	598
6 歳	5,417	2,843	2,574	4,110	2,138	1,972	1,307	705	602
7 歳	5,527	2,817	2,710	4,198	2,128	2,070	1,329	689	640
8 歳	5,686	2,957	2,729	4,223	2,204	2,019	1,463	753	710
9 歳	5,562	2,787	2,775	4,114	2,082	2,032	1,448	705	743
10～14 歳	30,543	15,532	15,011	22,252	11,238	11,014	8,291	4,294	3,997
10 歳	5,867	2,963	2,904	4,304	2,149	2,155	1,563	814	749
11 歳	6,064	3,025	3,039	4,429	2,206	2,223	1,635	819	816
12 歳	6,012	3,032	2,980	4,413	2,197	2,216	1,599	835	764
13 歳	6,201	3,211	2,990	4,460	2,313	2,147	1,741	898	843
14 歳	6,399	3,301	3,098	4,646	2,373	2,273	1,753	928	825
15～19 歳	34,572	17,681	16,891	24,870	12,687	12,183	9,702	4,994	4,708
15 歳	6,651	3,364	3,287	4,777	2,388	2,389	1,874	976	898
16 歳	6,792	3,529	3,263	4,945	2,565	2,380	1,847	964	883
17 歳	7,077	3,585	3,492	5,052	2,499	2,553	2,025	1,086	939
18 歳	7,081	3,600	3,481	5,055	2,598	2,457	2,026	1,002	1,024
19 歳	6,971	3,603	3,368	5,041	2,637	2,404	1,930	966	964
20～24 歳	32,843	16,956	15,887	24,739	12,867	11,872	8,104	4,089	4,015
20 歳	7,241	3,704	3,537	5,285	2,755	2,530	1,956	949	1,007
21 歳	7,238	3,686	3,552	5,365	2,757	2,608	1,873	929	944
22 歳	7,179	3,683	3,496	5,352	2,768	2,584	1,827	915	912
23 歳	6,108	3,143	2,965	4,645	2,413	2,232	1,463	730	733
24 歳	5,077	2,740	2,337	4,092	2,174	1,918	985	566	419
25～29 歳	32,893	16,693	16,200	26,231	13,344	12,887	6,662	3,349	3,313
25 歳	5,787	2,963	2,824	4,688	2,403	2,285	1,099	560	539
26 歳	6,115	3,100	3,015	4,924	2,517	2,407	1,191	583	608
27 歳	6,529	3,277	3,252	5,195	2,602	2,593	1,334	675	659
28 歳	6,932	3,529	3,403	5,475	2,819	2,656	1,457	710	747
29 歳	7,530	3,824	3,706	5,949	3,003	2,946	1,581	821	760
30～34 歳	38,735	19,533	19,202	30,361	15,327	15,034	8,374	4,206	4,168
30 歳	7,580	3,863	3,717	5,926	2,999	2,927	1,654	864	790
31 歳	7,930	3,976	3,954	6,188	3,147	3,041	1,742	829	913
32 歳	8,060	4,059	4,001	6,275	3,179	3,096	1,785	880	905
33 歳	7,835	3,941	3,894	6,167	3,092	3,075	1,668	849	819
34 歳	7,330	3,694	3,636	5,805	2,910	2,895	1,525	784	741
35～39 歳	33,448	16,629	16,819	26,076	12,989	13,087	7,372	3,640	3,732
35 歳	7,022	3,564	3,458	5,535	2,811	2,724	1,487	753	734
36 歳	6,895	3,470	3,425	5,374	2,709	2,665	1,521	761	760
37 歳	6,774	3,360	3,414	5,262	2,608	2,654	1,512	752	760
38 歳	7,171	3,513	3,658	5,621	2,743	2,878	1,550	770	780
39 歳	5,586	2,722	2,864	4,284	2,118	2,166	1,302	604	698
40～44 歳	34,890	17,144	17,746	26,050	12,805	13,245	8,840	4,339	4,501
40 歳	7,008	3,499	3,509	5,300	2,649	2,651	1,708	850	858
41 歳	6,917	3,411	3,506	5,228	2,610	2,618	1,689	801	888
42 歳	6,949	3,415	3,534	5,173	2,541	2,632	1,776	874	902
43 歳	7,058	3,376	3,682	5,207	2,481	2,726	1,851	895	956
44 歳	6,958	3,443	3,515	5,142	2,524	2,618	1,816	919	897
45～49 歳	38,815	19,296	19,519	27,789	13,758	14,031	11,026	5,538	5,488
45 歳	7,374	3,612	3,762	5,377	2,641	2,736	1,997	971	1,026
46 歳	7,755	3,880	3,875	5,585	2,792	2,793	2,170	1,088	1,082
47 歳	7,511	3,724	3,787	5,382	2,653	2,729	2,129	1,071	1,058
48 歳	7,976	3,982	3,994	5,676	2,802	2,874	2,300	1,180	1,120
49 歳	8,199	4,098	4,101	5,769	2,870	2,899	2,430	1,228	1,202

(平成17年10月1日現在) (単位:人、%)

年 齢	県 計			市 計			郡 計		
	総数	男	女	総数	男	女	総数	男	女
50～54歳	44,734	22,665	22,069	31,721	15,963	15,758	13,013	6,702	6,311
50歳	8,450	4,254	4,196	6,015	3,031	2,984	2,435	1,223	1,212
51歳	8,540	4,398	4,142	6,063	3,089	2,974	2,477	1,309	1,168
52歳	8,977	4,516	4,461	6,395	3,205	3,190	2,582	1,311	1,271
53歳	9,249	4,650	4,599	6,524	3,267	3,257	2,725	1,383	1,342
54歳	9,518	4,847	4,671	6,724	3,371	3,353	2,794	1,476	1,318
55～59歳	47,872	24,009	23,863	34,449	17,174	17,275	13,423	6,835	6,588
55歳	10,048	4,968	5,080	7,236	3,552	3,684	2,812	1,416	1,396
56歳	10,977	5,579	5,398	7,883	3,981	3,902	3,094	1,598	1,496
57歳	11,177	5,675	5,502	7,977	3,989	3,988	3,200	1,686	1,514
58歳	9,946	5,006	4,940	7,159	3,585	3,574	2,787	1,421	1,366
59歳	5,724	2,781	2,943	4,194	2,067	2,127	1,530	714	816
60～64歳	37,137	17,934	19,203	26,706	12,856	13,850	10,431	5,078	5,353
60歳	6,597	3,256	3,341	4,788	2,336	2,452	1,809	920	889
61歳	7,799	3,832	3,967	5,687	2,802	2,885	2,112	1,030	1,082
62歳	7,425	3,576	3,849	5,322	2,543	2,779	2,103	1,033	1,070
63歳	7,491	3,546	3,945	5,361	2,546	2,815	2,130	1,000	1,130
64歳	7,825	3,724	4,101	5,548	2,629	2,919	2,277	1,095	1,182
65～69歳	34,855	15,892	18,963	24,120	11,027	13,093	10,735	4,865	5,870
65歳	6,714	3,104	3,610	4,771	2,227	2,544	1,943	877	1,066
66歳	6,180	2,792	3,388	4,299	1,930	2,369	1,881	862	1,019
67歳	6,927	3,175	3,752	4,758	2,182	2,576	2,169	993	1,176
68歳	7,392	3,337	4,055	5,067	2,277	2,790	2,325	1,060	1,265
69歳	7,642	3,484	4,158	5,225	2,411	2,814	2,417	1,073	1,344
70～74歳	36,018	15,759	20,259	23,930	10,493	13,437	12,088	5,266	6,822
70歳	7,242	3,183	4,059	4,864	2,131	2,733	2,378	1,052	1,326
71歳	7,184	3,160	4,024	4,755	2,125	2,630	2,429	1,035	1,394
72歳	7,182	3,251	3,931	4,799	2,162	2,637	2,383	1,089	1,294
73歳	7,232	3,162	4,070	4,778	2,096	2,682	2,454	1,066	1,388
74歳	7,178	3,003	4,175	4,734	1,979	2,755	2,444	1,024	1,420
75～79歳	32,245	13,154	19,091	21,140	8,630	12,510	11,105	4,524	6,581
75歳	6,873	2,945	3,928	4,520	1,916	2,604	2,353	1,029	1,324
76歳	6,826	2,836	3,990	4,486	1,873	2,613	2,340	963	1,377
77歳	6,159	2,494	3,665	4,034	1,658	2,376	2,125	836	1,289
78歳	6,428	2,535	3,893	4,186	1,647	2,539	2,242	888	1,354
79歳	5,959	2,344	3,615	3,914	1,536	2,378	2,045	808	1,237
80～84歳	22,629	7,702	14,927	14,566	4,910	9,656	8,063	2,792	5,271
80歳	5,716	2,148	3,568	3,670	1,354	2,316	2,046	794	1,252
81歳	4,965	1,859	3,106	3,257	1,196	2,061	1,708	663	1,045
82歳	4,238	1,370	2,868	2,740	899	1,841	1,498	471	1,027
83歳	4,039	1,249	2,790	2,547	750	1,797	1,492	499	993
84歳	3,671	1,076	2,595	2,352	711	1,641	1,319	365	954
85～89歳	12,142	3,400	8,742	7,733	2,155	5,578	4,409	1,245	3,164
85歳	3,384	949	2,435	2,155	619	1,536	1,229	330	899
86歳	2,424	693	1,731	1,558	432	1,126	866	261	605
87歳	2,290	656	1,634	1,467	412	1,055	823	244	579
88歳	2,092	554	1,538	1,314	342	972	778	212	566
89歳	1,952	548	1,404	1,239	350	889	713	198	515
90～94歳	5,938	1,360	4,578	3,858	906	2,952	2,080	454	1,626
90歳	1,674	424	1,250	1,107	287	820	567	137	430
91歳	1,457	365	1,092	949	232	717	508	133	375
92歳	1,125	244	881	704	163	541	421	81	340
93歳	924	179	745	602	124	478	322	55	267
94歳	758	148	610	496	100	396	262	48	214
95歳以上	1,982	369	1,613	1,319	247	1,072	663	122	541
年齢不詳	800	532	268	768	514	254	32	18	14
(再掲)									
0～14歳	84,723	43,351	41,372	63,382	32,349	31,033	21,341	11,002	10,339
15～64歳	375,939	188,540	187,399	278,992	139,770	139,222	96,947	48,770	48,177
65歳以上	145,809	57,636	88,173	96,666	38,368	58,298	49,143	19,268	29,875
年齢別割合									
0～14歳	14.0	14.9	13.0	14.4	15.3	13.6	12.7	13.9	11.7
15～64歳	61.9	65.0	59.1	63.4	66.2	60.8	57.9	61.7	54.5
65歳以上	24.0	19.9	27.8	22.0	18.2	25.5	29.3	24.4	33.8

第6表 市町村別年齢別男女別推計人口(続き)

年 齢	鳥 取 市			米 子 市			倉 吉 市		
	総数	男	女	総数	男	女	総数	男	女
総 数	201,078	97,666	103,412	149,788	71,102	78,686	52,325	24,582	27,743
0～4 歳	9,328	4,757	4,571	7,357	3,790	3,567	2,161	1,113	1,048
0 歳	1,787	919	868	1,469	738	731	414	222	192
1 歳	1,877	950	927	1,417	720	697	447	245	202
2 歳	1,911	997	914	1,476	751	725	421	213	208
3 歳	1,795	880	915	1,486	796	690	427	207	220
4 歳	1,958	1,011	947	1,509	785	724	452	226	226
5～9 歳	9,347	4,755	4,592	7,276	3,738	3,538	2,342	1,243	1,099
5 歳	1,789	925	864	1,498	756	742	467	247	220
6 歳	1,819	924	895	1,479	775	704	452	248	204
7 歳	1,929	971	958	1,419	713	706	490	276	214
8 歳	1,928	982	946	1,504	783	721	432	239	193
9 歳	1,882	953	929	1,376	711	665	501	233	268
10～14 歳	10,211	5,154	5,057	7,516	3,777	3,739	2,609	1,329	1,280
10 歳	1,938	973	965	1,461	724	737	515	250	265
11 歳	1,998	1,014	984	1,562	762	800	504	253	251
12 歳	2,027	977	1,050	1,486	770	716	511	262	249
13 歳	2,086	1,099	987	1,491	744	747	511	264	247
14 歳	2,162	1,091	1,071	1,516	777	739	568	300	268
15～19 歳	11,971	6,011	5,960	7,939	4,080	3,859	2,963	1,534	1,429
15 歳	2,318	1,138	1,180	1,501	746	755	560	281	279
16 歳	2,321	1,202	1,119	1,612	845	767	611	322	289
17 歳	2,425	1,191	1,234	1,635	785	850	601	322	279
18 歳	2,431	1,215	1,216	1,602	867	735	606	300	306
19 歳	2,476	1,265	1,211	1,589	837	752	585	309	276
20～24 歳	12,385	6,688	5,697	7,811	3,864	3,947	2,601	1,257	1,344
20 歳	2,590	1,390	1,200	1,689	870	819	580	275	305
21 歳	2,657	1,401	1,256	1,693	841	852	566	269	297
22 歳	2,647	1,406	1,241	1,646	838	808	612	297	315
23 歳	2,343	1,279	1,064	1,473	693	780	460	229	231
24 歳	2,148	1,212	936	1,310	622	688	383	187	196
25～29 歳	12,728	6,721	6,007	9,028	4,427	4,601	2,583	1,205	1,378
25 歳	2,424	1,300	1,124	1,500	717	783	455	209	246
26 歳	2,460	1,294	1,166	1,686	848	838	460	207	253
27 歳	2,519	1,340	1,179	1,810	852	958	478	227	251
28 歳	2,581	1,372	1,209	1,937	954	983	549	264	285
29 歳	2,744	1,415	1,329	2,095	1,056	1,039	641	298	343
30～34 歳	13,626	6,998	6,628	11,126	5,503	5,623	3,192	1,610	1,582
30 歳	2,687	1,402	1,285	2,168	1,068	1,100	627	318	309
31 歳	2,788	1,435	1,353	2,260	1,122	1,138	663	345	318
32 歳	2,794	1,464	1,330	2,334	1,137	1,197	666	337	329
33 歳	2,779	1,404	1,375	2,257	1,122	1,135	641	316	325
34 歳	2,578	1,293	1,285	2,107	1,054	1,053	595	294	301
35～39 歳	11,830	5,957	5,873	9,392	4,646	4,746	2,693	1,339	1,354
35 歳	2,449	1,258	1,191	2,068	1,052	1,016	578	280	298
36 歳	2,434	1,233	1,201	1,973	1,003	970	529	267	262
37 歳	2,401	1,190	1,211	1,859	916	943	559	283	276
38 歳	2,596	1,302	1,294	1,986	962	1,024	557	259	298
39 歳	1,950	974	976	1,506	713	793	470	250	220
40～44 歳	12,237	6,077	6,160	8,764	4,248	4,516	2,905	1,399	1,506
40 歳	2,492	1,269	1,223	1,820	910	910	573	257	316
41 歳	2,441	1,245	1,196	1,748	841	907	590	303	287
42 歳	2,394	1,173	1,221	1,738	849	889	603	285	318
43 歳	2,456	1,181	1,275	1,764	818	946	574	283	291
44 歳	2,454	1,209	1,245	1,694	830	864	565	271	294
45～49 歳	13,203	6,552	6,651	9,116	4,512	4,604	3,258	1,584	1,674
45 歳	2,521	1,238	1,283	1,789	897	892	599	283	316
46 歳	2,641	1,342	1,299	1,887	930	957	636	305	331
47 歳	2,572	1,249	1,323	1,734	875	859	641	308	333
48 歳	2,703	1,375	1,328	1,846	876	970	700	337	363
49 歳	2,766	1,348	1,418	1,860	934	926	682	351	331

(平成17年10月1日現在) (単位:人、%)

年 齢	鳥 取 市			米 子 市			倉 吉 市		
	総数	男	女	総数	男	女	総数	男	女
50～54歳	14,863	7,592	7,271	10,315	5,071	5,244	3,959	1,968	1,991
50歳	2,894	1,465	1,429	1,884	953	931	741	364	377
51歳	2,879	1,464	1,415	1,946	1,001	945	762	385	377
52歳	2,915	1,512	1,403	2,127	992	1,135	826	429	397
53歳	3,100	1,601	1,499	2,069	992	1,077	799	377	422
54歳	3,075	1,550	1,525	2,289	1,133	1,156	831	413	418
55～59歳	15,242	7,773	7,469	11,923	5,781	6,142	4,268	2,131	2,137
55歳	3,326	1,644	1,682	2,366	1,125	1,241	920	482	438
56歳	3,635	1,875	1,760	2,661	1,298	1,363	940	469	471
57歳	3,618	1,848	1,770	2,665	1,318	1,347	1,008	501	507
58歳	3,004	1,546	1,458	2,585	1,269	1,316	918	453	465
59歳	1,659	860	799	1,646	771	875	482	226	256
60～64歳	11,222	5,441	5,781	9,700	4,660	5,040	3,305	1,595	1,710
60歳	1,962	968	994	1,792	882	910	579	272	307
61歳	2,409	1,213	1,196	2,055	994	1,061	683	342	341
62歳	2,172	1,053	1,119	1,990	940	1,050	649	308	341
63歳	2,304	1,084	1,220	1,916	910	1,006	636	307	329
64歳	2,375	1,123	1,252	1,947	934	1,013	758	366	392
65～69歳	10,506	4,788	5,718	8,348	3,828	4,520	3,054	1,412	1,642
65歳	1,990	918	1,072	1,730	784	946	617	313	304
66歳	1,886	873	1,013	1,500	657	843	518	221	297
67歳	2,105	970	1,135	1,592	740	852	587	273	314
68歳	2,242	984	1,258	1,721	778	943	629	308	321
69歳	2,283	1,043	1,240	1,805	869	936	703	297	406
70～74歳	10,600	4,593	6,007	7,865	3,480	4,385	3,244	1,419	1,825
70歳	2,132	903	1,229	1,583	716	867	676	292	384
71歳	2,133	924	1,209	1,576	706	870	630	307	323
72歳	2,097	946	1,151	1,567	706	861	654	283	371
73歳	2,122	946	1,176	1,569	692	877	656	279	377
74歳	2,116	874	1,242	1,570	660	910	628	258	370
75～79歳	9,388	3,889	5,499	6,888	2,773	4,115	3,049	1,209	1,840
75歳	2,070	867	1,203	1,434	614	820	631	270	361
76歳	1,971	852	1,119	1,491	609	882	621	245	376
77歳	1,729	734	995	1,369	547	822	592	235	357
78歳	1,870	721	1,149	1,335	530	805	636	247	389
79歳	1,748	715	1,033	1,259	473	786	569	212	357
80～84歳	6,403	2,198	4,205	4,835	1,609	3,226	2,103	710	1,393
80歳	1,580	613	967	1,246	444	802	526	199	327
81歳	1,412	513	899	1,074	395	679	477	179	298
82歳	1,215	409	806	890	292	598	397	121	276
83歳	1,152	345	807	854	244	610	345	105	240
84歳	1,044	318	726	771	234	537	358	106	252
85～89歳	3,416	1,002	2,414	2,499	653	1,846	1,152	328	824
85歳	954	291	663	692	190	502	318	90	228
86歳	671	198	473	528	138	390	232	64	168
87歳	669	205	464	463	117	346	228	60	168
88歳	570	154	416	418	100	318	200	57	143
89歳	552	154	398	398	108	290	174	57	117
90～94歳	1,713	398	1,315	1,233	307	926	622	139	483
90歳	516	133	383	342	94	248	177	49	128
91歳	407	99	308	288	69	219	166	38	128
92歳	320	76	244	230	52	178	98	23	75
93歳	256	49	207	194	53	141	107	16	91
94歳	214	41	173	179	39	140	74	13	61
95歳以上	559	106	453	422	76	346	231	40	191
年齢不詳	300	216	84	435	279	156	31	18	13
(再掲)									
0～14歳	28,886	14,666	14,220	22,149	11,305	10,844	7,112	3,685	3,427
15～64歳	129,307	65,810	63,497	95,114	46,792	48,322	31,727	15,622	16,105
65歳以上	42,585	16,974	25,611	32,090	12,726	19,364	13,455	5,257	8,198
年齢別割合									
0～14歳	14.4	15.0	13.8	14.8	15.9	13.8	13.6	15.0	12.4
15～64歳	64.3	67.4	61.4	63.5	65.8	61.4	60.6	63.6	58.1
65歳以上	21.2	17.4	24.8	21.4	17.9	24.6	25.7	21.4	29.5

第6表 市町村別年齢別男女別推計人口(続き)

年 齢	境港市			岩美郡			岩美町		
	総数	男	女	総数	男	女	総数	男	女
総 数	36,617	17,651	18,966	13,319	6,321	6,998	13,319	6,321	6,998
0～4 歳	1,524	775	749	500	284	216	500	284	216
0 歳	258	134	124	88	52	36	88	52	36
1 歳	297	154	143	99	59	40	99	59	40
2 歳	313	152	161	104	56	48	104	56	48
3 歳	333	177	156	115	67	48	115	67	48
4 歳	323	158	165	94	50	44	94	50	44
5～9 歳	1,795	940	855	505	257	248	505	257	248
5 歳	361	196	165	90	48	42	90	48	42
6 歳	360	191	169	108	58	50	108	58	50
7 歳	360	168	192	98	54	44	98	54	44
8 歳	359	200	159	98	48	50	98	48	50
9 歳	355	185	170	111	49	62	111	49	62
10～14 歳	1,916	978	938	688	342	346	688	342	346
10 歳	390	202	188	113	56	57	113	56	57
11 歳	365	177	188	148	73	75	148	73	75
12 歳	389	188	201	119	57	62	119	57	62
13 歳	372	206	166	169	81	88	169	81	88
14 歳	400	205	195	139	75	64	139	75	64
15～19 歳	1,997	1,062	935	825	427	398	825	427	398
15 歳	398	223	175	160	79	81	160	79	81
16 歳	401	196	205	169	93	76	169	93	76
17 歳	391	201	190	168	93	75	168	93	75
18 歳	416	216	200	168	92	76	168	92	76
19 歳	391	226	165	160	70	90	160	70	90
20～24 歳	1,942	1,058	884	756	401	355	756	401	355
20 歳	426	220	206	184	95	89	184	95	89
21 歳	449	246	203	173	81	92	173	81	92
22 歳	447	227	220	171	97	74	171	97	74
23 歳	369	212	157	139	70	69	139	70	69
24 歳	251	153	98	89	58	31	89	58	31
25～29 歳	1,892	991	901	571	298	273	571	298	273
25 歳	309	177	132	119	73	46	119	73	46
26 歳	318	168	150	100	49	51	100	49	51
27 歳	388	183	205	96	45	51	96	45	51
28 歳	408	229	179	122	67	55	122	67	55
29 歳	469	234	235	134	64	70	134	64	70
30～34 歳	2,417	1,216	1,201	623	324	299	623	324	299
30 歳	444	211	233	109	55	54	109	55	54
31 歳	477	245	232	131	70	61	131	70	61
32 歳	481	241	240	139	69	70	139	69	70
33 歳	490	250	240	136	77	59	136	77	59
34 歳	525	269	256	108	53	55	108	53	55
35～39 歳	2,161	1,047	1,114	574	287	287	574	287	287
35 歳	440	221	219	107	50	57	107	50	57
36 歳	438	206	232	109	57	52	109	57	52
37 歳	443	219	224	121	59	62	121	59	62
38 歳	482	220	262	124	64	60	124	64	60
39 歳	358	181	177	113	57	56	113	57	56
40～44 歳	2,144	1,081	1,063	756	374	382	756	374	382
40 歳	415	213	202	129	61	68	129	61	68
41 歳	449	221	228	150	78	72	150	78	72
42 歳	438	234	204	162	74	88	162	74	88
43 歳	413	199	214	159	88	71	159	88	71
44 歳	429	214	215	156	73	83	156	73	83
45～49 歳	2,212	1,110	1,102	945	476	469	945	476	469
45 歳	468	223	245	170	83	87	170	83	87
46 歳	421	215	206	211	101	110	211	101	110
47 歳	435	221	214	177	91	86	177	91	86
48 歳	427	214	213	186	97	89	186	97	89
49 歳	461	237	224	201	104	97	201	104	97

(平成17年10月1日現在) (単位:人、%)

年 齢	境 港 市			岩 美 郡			岩 美 町		
	総数	男	女	総数	男	女	総数	男	女
50～54歳	2,584	1,332	1,252	1,059	541	518	1,059	541	518
50歳	496	249	247	195	78	117	195	78	117
51歳	476	239	237	208	104	104	208	104	104
52歳	527	272	255	233	116	117	233	116	117
53歳	556	297	259	211	122	89	211	122	89
54歳	529	275	254	212	121	91	212	121	91
55～59歳	3,016	1,489	1,527	1,004	497	507	1,004	497	507
55歳	624	301	323	223	119	104	223	119	104
56歳	647	339	308	213	100	113	213	100	113
57歳	686	322	364	253	120	133	253	120	133
58歳	652	317	335	205	107	98	205	107	98
59歳	407	210	197	110	51	59	110	51	59
60～64歳	2,479	1,160	1,319	779	397	382	779	397	382
60歳	455	214	241	137	61	76	137	61	76
61歳	540	253	287	156	81	75	156	81	75
62歳	511	242	269	162	81	81	162	81	81
63歳	505	245	260	144	81	63	144	81	63
64歳	468	206	262	180	93	87	180	93	87
65～69歳	2,212	999	1,213	797	351	446	797	351	446
65歳	434	212	222	137	62	75	137	62	75
66歳	395	179	216	133	50	83	133	50	83
67歳	474	199	275	165	75	90	165	75	90
68歳	475	207	268	173	70	103	173	70	103
69歳	434	202	232	189	94	95	189	94	95
70～74歳	2,221	1,001	1,220	911	369	542	911	369	542
70歳	473	220	253	187	73	114	187	73	114
71歳	416	188	228	184	83	101	184	83	101
72歳	481	227	254	180	79	101	180	79	101
73歳	431	179	252	186	68	118	186	68	118
74歳	420	187	233	174	66	108	174	66	108
75～79歳	1,815	759	1,056	879	363	516	879	363	516
75歳	385	165	220	207	96	111	207	96	111
76歳	403	167	236	188	77	111	188	77	111
77歳	344	142	202	170	66	104	170	66	104
78歳	345	149	196	150	57	93	150	57	93
79歳	338	136	202	164	67	97	164	67	97
80～84歳	1,225	393	832	633	216	417	633	216	417
80歳	318	98	220	178	64	114	178	64	114
81歳	294	109	185	138	56	82	138	56	82
82歳	238	77	161	120	42	78	120	42	78
83歳	196	56	140	103	32	71	103	32	71
84歳	179	53	126	94	22	72	94	22	72
85～89歳	666	172	494	320	73	247	320	73	247
85歳	191	48	143	79	25	54	79	25	54
86歳	127	32	95	59	16	43	59	16	43
87歳	107	30	77	57	11	46	57	11	46
88歳	126	31	95	72	11	61	72	11	61
89歳	115	31	84	53	10	43	53	10	43
90～94歳	290	62	228	137	29	108	137	29	108
90歳	72	11	61	38	8	30	38	8	30
91歳	88	26	62	34	8	26	34	8	26
92歳	56	12	44	23	6	17	23	6	17
93歳	45	6	39	22	4	18	22	4	18
94歳	29	7	22	20	3	17	20	3	17
95歳以上	107	25	82	39	5	34	39	5	34
年齢不詳	2	1	1	18	10	8	18	10	8
(再掲)									
0～14歳	5,235	2,693	2,542	1,693	883	810	1,693	883	810
15～64歳	22,844	11,546	11,298	7,892	4,022	3,870	7,892	4,022	3,870
65歳以上	8,536	3,411	5,125	3,716	1,406	2,310	3,716	1,406	2,310
年齢別割合									
0～14歳	14.3	15.3	13.4	12.7	14.0	11.6	12.7	14.0	11.6
15～64歳	62.4	65.4	59.6	59.3	63.6	55.3	59.3	63.6	55.3
65歳以上	23.3	19.3	27.0	27.9	22.2	33.0	27.9	22.2	33.0

第6表 市町村別年齢別男女別推計人口(続き)

年 齢	八 頭 郡			若 桜 町			智 頭 町		
	総数	男	女	総数	男	女	総数	男	女
総 数	32,713	15,497	17,216	4,443	2,074	2,369	8,661	4,076	4,585
0～4 歳	1,107	553	554	121	67	54	234	123	111
0 歳	192	89	103	20	10	10	38	18	20
1 歳	220	105	115	23	14	9	50	30	20
2 歳	204	111	93	24	10	14	42	25	17
3 歳	246	130	116	22	11	11	47	23	24
4 歳	245	118	127	32	22	10	57	27	30
5～9 歳	1,326	688	638	142	84	58	314	156	158
5 歳	241	123	118	20	10	10	58	32	26
6 歳	225	120	105	20	13	7	48	26	22
7 歳	265	138	127	32	21	11	65	33	32
8 歳	292	158	134	36	23	13	69	34	35
9 歳	303	149	154	34	17	17	74	31	43
10～14 歳	1,711	919	792	192	102	90	430	241	189
10 歳	314	167	147	35	21	14	81	49	32
11 歳	328	176	152	33	13	20	75	39	36
12 歳	330	180	150	45	23	22	69	38	31
13 歳	369	186	183	41	24	17	106	54	52
14 歳	370	210	160	38	21	17	99	61	38
15～19 歳	2,076	1,081	995	253	136	117	511	271	240
15 歳	421	217	204	53	30	23	110	54	56
16 歳	392	200	192	41	23	18	93	52	41
17 歳	423	239	184	44	21	23	114	70	44
18 歳	430	209	221	58	30	28	99	47	52
19 歳	410	216	194	57	32	25	95	48	47
20～24 歳	1,719	871	848	206	104	102	438	217	221
20 歳	403	199	204	56	30	26	111	52	59
21 歳	408	206	202	50	27	23	107	48	59
22 歳	385	183	202	44	14	30	98	53	45
23 歳	294	150	144	42	23	19	71	36	35
24 歳	229	133	96	14	10	4	51	28	23
25～29 歳	1,253	602	651	140	60	80	272	139	133
25 歳	208	84	124	24	5	19	38	17	21
26 歳	249	122	127	18	10	8	74	36	38
27 歳	262	141	121	40	18	22	50	30	20
28 歳	246	118	128	31	16	15	46	22	24
29 歳	288	137	151	27	11	16	64	34	30
30～34 歳	1,500	771	729	187	100	87	325	169	156
30 歳	303	173	130	25	13	12	75	45	30
31 歳	305	138	167	32	16	16	63	25	38
32 歳	326	168	158	47	23	24	63	37	26
33 歳	288	138	150	45	25	20	59	25	34
34 歳	278	154	124	38	23	15	65	37	28
35～39 歳	1,385	666	719	142	67	75	346	163	183
35 歳	282	143	139	35	20	15	75	37	38
36 歳	279	119	160	33	11	22	68	32	36
37 歳	284	147	137	24	13	11	75	36	39
38 歳	302	150	152	29	14	15	54	26	28
39 歳	238	107	131	21	9	12	74	32	42
40～44 歳	1,724	849	875	207	98	109	449	226	223
40 歳	335	176	159	40	16	24	75	44	31
41 歳	318	145	173	35	19	16	99	40	59
42 歳	365	186	179	43	21	22	85	48	37
43 歳	354	159	195	34	13	21	94	45	49
44 歳	352	183	169	55	29	26	96	49	47
45～49 歳	2,223	1,108	1,115	285	141	144	610	316	294
45 歳	416	179	237	48	22	26	118	49	69
46 歳	425	214	211	42	21	21	117	67	50
47 歳	445	233	212	63	30	33	118	67	51
48 歳	467	246	221	58	31	27	117	64	53
49 歳	470	236	234	74	37	37	140	69	71

(平成17年10月1日現在) (単位:人、%)

年 齢	八 頭 郡			若 桜 町			智 頭 町		
	総数	男	女	総数	男	女	総数	男	女
50～54歳	2,609	1,380	1,229	324	173	151	705	375	330
50歳	510	263	247	68	33	35	136	73	63
51歳	510	270	240	66	31	35	159	92	67
52歳	516	270	246	62	37	25	130	58	72
53歳	537	284	253	61	31	30	127	70	57
54歳	536	293	243	67	41	26	153	82	71
55～59歳	2,467	1,302	1,165	317	158	159	631	334	297
55歳	547	282	265	67	31	36	137	76	61
56歳	610	312	298	80	38	42	159	82	77
57歳	605	340	265	69	39	30	158	79	79
58歳	449	237	212	61	31	30	113	65	48
59歳	256	131	125	40	19	21	64	32	32
60～64歳	1,920	890	1,030	305	143	162	572	258	314
60歳	343	171	172	45	18	27	110	57	53
61歳	366	178	188	43	25	18	114	50	64
62歳	392	183	209	82	40	42	104	38	66
63歳	392	175	217	62	29	33	121	56	65
64歳	427	183	244	73	31	42	123	57	66
65～69歳	2,192	993	1,199	349	148	201	620	289	331
65歳	407	180	227	63	25	38	102	46	56
66歳	390	176	214	62	28	34	114	52	62
67歳	461	221	240	83	40	43	133	61	72
68歳	428	205	223	59	27	32	138	68	70
69歳	506	211	295	82	28	54	133	62	71
70～74歳	2,385	1,060	1,325	397	169	228	703	294	409
70歳	430	199	231	68	31	37	121	47	74
71歳	487	219	268	75	36	39	162	71	91
72歳	444	193	251	78	29	49	124	52	72
73歳	479	208	271	88	38	50	133	49	84
74歳	545	241	304	88	35	53	163	75	88
75～79歳	2,271	905	1,366	378	168	210	641	251	390
75歳	486	203	283	73	42	31	139	48	91
76歳	458	178	280	84	37	47	121	51	70
77歳	407	165	242	69	28	41	111	46	65
78歳	486	184	302	76	26	50	144	56	88
79歳	434	175	259	76	35	41	126	50	76
80～84歳	1,536	523	1,013	272	95	177	465	157	308
80歳	396	157	239	67	29	38	134	51	83
81歳	344	130	214	64	25	39	100	39	61
82歳	281	87	194	47	12	35	89	28	61
83歳	267	87	180	48	13	35	74	21	53
84歳	248	62	186	46	16	30	68	18	50
85～89歳	808	232	576	139	46	93	238	65	173
85歳	222	57	165	32	12	20	64	16	48
86歳	148	45	103	29	9	20	38	15	23
87歳	148	48	100	28	12	16	50	10	40
88歳	153	44	109	33	10	23	38	10	28
89歳	137	38	99	17	3	14	48	14	34
90～94歳	389	74	315	71	11	60	122	22	100
90歳	108	23	85	15	5	10	41	9	32
91歳	92	24	68	20	4	16	26	8	18
92歳	90	11	79	22	1	21	22	1	21
93歳	51	10	41	9	1	8	12	0	12
94歳	48	6	42	5	0	5	21	4	17
95歳以上	112	30	82	16	4	12	35	10	25
年齢不詳	0	0	0	0	0	0	0	0	0
(再掲)									
0～14歳	4,144	2,160	1,984	455	253	202	978	520	458
15～64歳	18,876	9,520	9,356	2,366	1,180	1,186	4,859	2,468	2,391
65歳以上	9,693	3,817	5,876	1,622	641	981	2,824	1,088	1,736
年齢別割合									
0～14歳	12.7	13.9	11.5	10.2	12.2	8.5	11.3	12.8	10.0
15～64歳	57.7	61.4	54.3	53.3	56.9	50.1	56.1	60.5	52.1
65歳以上	29.6	24.6	34.1	36.5	30.9	41.4	32.6	26.7	37.9

第6表 市町村別年齢別男女別推計人口(続き)

年 齢	八 頭 町			東 伯 郡			三 朝 町		
	総数	男	女	総数	男	女	総数	男	女
総 数	19,609	9,347	10,262	61,114	28,939	32,175	7,532	3,531	4,001
0～4 歳	752	363	389	2,536	1,292	1,244	282	145	137
0 歳	134	61	73	466	205	261	60	31	29
1 歳	147	61	86	491	253	238	62	31	31
2 歳	138	76	62	508	260	248	56	29	27
3 歳	177	96	81	545	289	256	48	26	22
4 歳	156	69	87	526	285	241	56	28	28
5～9 歳	870	448	422	2,640	1,343	1,297	267	145	122
5 歳	163	81	82	527	278	249	59	30	29
6 歳	157	81	76	530	274	256	51	30	21
7 歳	168	84	84	511	248	263	54	34	20
8 歳	187	101	86	559	296	263	61	24	37
9 歳	195	101	94	513	247	266	42	27	15
10～14 歳	1,089	576	513	3,141	1,618	1,523	355	183	172
10 歳	198	97	101	596	323	273	62	38	24
11 歳	220	124	96	610	298	312	72	42	30
12 歳	216	119	97	618	334	284	71	35	36
13 歳	222	108	114	643	335	308	61	26	35
14 歳	233	128	105	674	328	346	89	42	47
15～19 歳	1,312	674	638	3,561	1,812	1,749	415	210	205
15 歳	258	133	125	672	352	320	74	42	32
16 歳	258	125	133	668	345	323	86	43	43
17 歳	265	148	117	737	392	345	79	36	43
18 歳	273	132	141	742	361	381	96	52	44
19 歳	258	136	122	742	362	380	80	37	43
20～24 歳	1,075	550	525	2,972	1,493	1,479	334	173	161
20 歳	236	117	119	729	345	384	85	46	39
21 歳	251	131	120	715	363	352	79	34	45
22 歳	243	116	127	651	341	310	76	49	27
23 歳	181	91	90	555	272	283	64	29	35
24 歳	164	95	69	322	172	150	30	15	15
25～29 歳	841	403	438	2,589	1,305	1,284	330	190	140
25 歳	146	62	84	420	214	206	42	22	20
26 歳	157	76	81	443	215	228	58	23	35
27 歳	172	93	79	519	269	250	72	54	18
28 歳	169	80	89	589	282	307	68	33	35
29 歳	197	92	105	618	325	293	90	58	32
30～34 歳	988	502	486	3,403	1,693	1,710	379	187	192
30 歳	203	115	88	694	343	351	82	33	49
31 歳	210	97	113	702	341	361	64	31	33
32 歳	216	108	108	737	356	381	96	48	48
33 歳	184	88	96	690	356	334	77	45	32
34 歳	175	94	81	580	297	283	60	30	30
35～39 歳	897	436	461	2,910	1,408	1,502	308	148	160
35 歳	172	86	86	606	306	300	52	31	21
36 歳	178	76	102	624	331	293	75	38	37
37 歳	185	98	87	608	296	312	72	36	36
38 歳	219	110	109	601	275	326	54	21	33
39 歳	143	66	77	471	200	271	55	22	33
40～44 歳	1,068	525	543	3,352	1,634	1,718	406	195	211
40 歳	220	116	104	664	327	337	80	33	47
41 歳	184	86	98	677	321	356	78	27	51
42 歳	237	117	120	642	323	319	81	44	37
43 歳	226	101	125	701	323	378	89	45	44
44 歳	201	105	96	668	340	328	78	46	32
45～49 歳	1,328	651	677	4,071	2,051	2,020	489	249	240
45 歳	250	108	142	755	382	373	97	57	40
46 歳	266	126	140	792	392	400	100	54	46
47 歳	264	136	128	771	372	399	80	35	45
48 歳	292	151	141	860	446	414	109	60	49
49 歳	256	130	126	893	459	434	103	43	60

(平成17年10月1日現在) (単位:人、%)

年 齢	八 頭 町			東 伯 郡			三 朝 町		
	総数	男	女	総数	男	女	総数	男	女
50～54歳	1,580	832	748	4,711	2,388	2,323	575	289	286
50歳	306	157	149	899	451	448	99	49	50
51歳	285	147	138	897	469	428	109	57	52
52歳	324	175	149	880	428	452	103	54	49
53歳	349	183	166	1,045	518	527	138	63	75
54歳	316	170	146	990	522	468	126	66	60
55～59歳	1,519	810	709	4,886	2,510	2,376	633	318	315
55歳	343	175	168	1,008	504	504	134	70	64
56歳	371	192	179	1,162	624	538	163	85	78
57歳	378	222	156	1,178	636	542	156	85	71
58歳	275	141	134	977	496	481	108	51	57
59歳	152	80	72	561	250	311	72	27	45
60～64歳	1,043	489	554	3,711	1,795	1,916	430	201	229
60歳	188	96	92	628	317	311	58	23	35
61歳	209	103	106	763	372	391	94	48	46
62歳	206	105	101	710	359	351	84	43	41
63歳	209	90	119	774	348	426	98	48	50
64歳	231	95	136	836	399	437	96	39	57
65～69歳	1,223	556	667	3,689	1,698	1,991	488	210	278
65歳	242	109	133	676	308	368	96	44	52
66歳	214	96	118	672	318	354	82	33	49
67歳	245	120	125	732	346	386	105	52	53
68歳	231	110	121	780	354	426	110	42	68
69歳	291	121	170	829	372	457	95	39	56
70～74歳	1,285	597	688	4,086	1,804	2,282	616	261	355
70歳	241	121	120	823	371	452	119	51	68
71歳	250	112	138	789	324	465	132	54	78
72歳	242	112	130	813	373	440	113	53	60
73歳	258	121	137	867	390	477	141	57	84
74歳	294	131	163	794	346	448	111	46	65
75～79歳	1,252	486	766	3,630	1,461	2,169	506	229	277
75歳	274	113	161	763	337	426	109	53	56
76歳	253	90	163	761	318	443	113	58	55
77歳	227	91	136	703	251	452	96	39	57
78歳	266	102	164	743	307	436	103	44	59
79歳	232	90	142	660	248	412	85	35	50
80～84歳	799	271	528	2,750	984	1,766	373	123	250
80歳	195	77	118	710	264	446	95	30	65
81歳	180	66	114	589	249	340	81	31	50
82歳	145	47	98	500	166	334	64	20	44
83歳	145	53	92	510	169	341	62	21	41
84歳	134	28	106	441	136	305	71	21	50
85～89歳	431	121	310	1,520	434	1,086	207	45	162
85歳	126	29	97	421	100	321	51	8	43
86歳	81	21	60	292	88	204	44	11	33
87歳	70	26	44	311	91	220	45	9	36
88歳	82	24	58	236	72	164	29	8	21
89歳	72	21	51	260	83	177	38	9	29
90～94歳	196	41	155	706	173	533	99	22	77
90歳	52	9	43	203	54	149	34	9	25
91歳	46	12	34	171	55	116	21	7	14
92歳	46	9	37	141	28	113	19	2	17
93歳	30	9	21	113	21	92	6	2	4
94歳	22	2	20	78	15	63	19	2	17
95歳以上	61	16	45	245	41	204	40	8	32
年齢不詳	0	0	0	5	2	3	0	0	0
(再掲)									
0～14歳	2,711	1,387	1,324	8,317	4,253	4,064	904	473	431
15～64歳	11,651	5,872	5,779	36,166	18,089	18,077	4,299	2,160	2,139
65歳以上	5,247	2,088	3,159	16,626	6,595	10,031	2,329	898	1,431
年齢別割合									
0～14歳	13.8	14.8	12.9	13.6	14.7	12.6	12.0	13.4	10.8
15～64歳	59.4	62.8	56.3	59.2	62.5	56.2	57.1	61.2	53.5
65歳以上	26.8	22.3	30.8	27.2	22.8	31.2	30.9	25.4	35.8

第6表 市町村別年齢別男女別推計人口(続き)

年 齢	湯梨浜町			琴 浦 町			北栄町		
	総数	男	女	総数	男	女	総数	男	女
総 数	17,687	8,422	9,265	19,634	9,266	10,368	16,261	7,720	8,541
0～4 歳	815	425	390	781	391	390	658	331	327
0 歳	157	78	79	137	54	83	112	42	70
1 歳	146	74	72	141	78	63	142	70	72
2 歳	171	92	79	153	76	77	128	63	65
3 歳	182	96	86	179	89	90	136	78	58
4 歳	159	85	74	171	94	77	140	78	62
5～9 歳	850	441	409	881	433	448	642	324	318
5 歳	168	97	71	179	88	91	121	63	58
6 歳	175	91	84	167	88	79	137	65	72
7 歳	163	72	91	180	86	94	114	56	58
8 歳	187	107	80	176	89	87	135	76	59
9 歳	157	74	83	179	82	97	135	64	71
10～14歳	942	488	454	961	500	461	883	447	436
10歳	196	102	94	171	98	73	167	85	82
11歳	170	77	93	195	94	101	173	85	88
12歳	186	108	78	184	105	79	177	86	91
13歳	178	91	87	217	113	104	187	105	82
14歳	212	110	102	194	90	104	179	86	93
15～19歳	1,037	533	504	1,092	547	545	1,017	522	495
15歳	198	99	99	216	114	102	184	97	87
16歳	189	96	93	190	99	91	203	107	96
17歳	225	130	95	237	123	114	196	103	93
18歳	215	105	110	210	97	113	221	107	114
19歳	210	103	107	239	114	125	213	108	105
20～24歳	839	409	430	909	448	461	890	463	427
20歳	203	90	113	231	100	131	210	109	101
21歳	192	92	100	232	126	106	212	111	101
22歳	172	92	80	203	106	97	200	94	106
23歳	160	76	84	160	76	84	171	91	80
24歳	112	59	53	83	40	43	97	58	39
25～29歳	803	393	410	755	388	367	701	334	367
25歳	135	67	68	128	75	53	115	50	65
26歳	150	74	76	125	61	64	110	57	53
27歳	156	75	81	149	70	79	142	70	72
28歳	181	85	96	165	80	85	175	84	91
29歳	181	92	89	188	102	86	159	73	86
30～34歳	1,070	529	541	1,056	514	542	898	463	435
30歳	216	102	114	222	109	113	174	99	75
31歳	254	127	127	212	93	119	172	90	82
32歳	217	102	115	218	107	111	206	99	107
33歳	193	101	92	224	117	107	196	93	103
34歳	190	97	93	180	88	92	150	82	68
35～39歳	917	434	483	964	491	473	721	335	386
35歳	196	93	103	187	102	85	171	80	91
36歳	204	107	97	204	108	96	141	78	63
37歳	185	88	97	204	110	94	147	62	85
38歳	187	82	105	208	102	106	152	70	82
39歳	145	64	81	161	69	92	110	45	65
40～44歳	1,024	497	527	1,033	514	519	889	428	461
40歳	221	110	111	180	89	91	183	95	88
41歳	209	106	103	208	103	105	182	85	97
42歳	180	91	89	224	118	106	157	70	87
43歳	217	101	116	217	97	120	178	80	98
44歳	197	89	108	204	107	97	189	98	91
45～49歳	1,169	606	563	1,267	634	633	1,146	562	584
45歳	224	107	117	228	115	113	206	103	103
46歳	227	113	114	232	107	125	233	118	115
47歳	221	111	110	263	128	135	207	98	109
48歳	245	136	109	277	134	143	229	116	113
49歳	252	139	113	267	150	117	271	127	144

(平成17年10月1日現在) (単位:人、%)

年 齢	湯梨浜町			琴 浦 町			北 栄 町		
	総数	男	女	総数	男	女	総数	男	女
50～54歳	1,302	669	633	1,436	746	690	1,398	684	714
50歳	262	137	125	285	145	140	253	120	133
51歳	269	144	125	249	127	122	270	141	129
52歳	208	104	104	295	137	158	274	133	141
53歳	302	135	167	327	185	142	278	135	143
54歳	261	149	112	280	152	128	323	155	168
55～59歳	1,381	727	654	1,541	795	746	1,331	670	661
55歳	283	139	144	330	167	163	261	128	133
56歳	333	191	142	324	174	150	342	174	168
57歳	323	184	139	399	213	186	300	154	146
58歳	283	148	135	301	155	146	285	142	143
59歳	159	65	94	187	86	101	143	72	71
60～64歳	973	458	515	1,325	639	686	983	497	486
60歳	167	72	95	209	108	101	194	114	80
61歳	208	105	103	256	123	133	205	96	109
62歳	178	88	90	258	120	138	190	108	82
63歳	193	81	112	278	130	148	205	89	116
64歳	227	112	115	324	158	166	189	90	99
65～69歳	1,011	477	534	1,240	560	680	950	451	499
65歳	188	82	106	221	103	118	171	79	92
66歳	200	90	110	218	104	114	172	91	81
67歳	208	91	117	237	115	122	182	88	94
68歳	212	108	104	258	122	136	200	82	118
69歳	203	106	97	306	116	190	225	111	114
70～74歳	1,099	493	606	1,377	622	755	994	428	566
70歳	216	108	108	276	118	158	212	94	118
71歳	203	89	114	268	109	159	186	72	114
72歳	216	90	126	276	137	139	208	93	115
73歳	233	96	137	300	151	149	193	86	107
74歳	231	110	121	257	107	150	195	83	112
75～79歳	998	395	603	1,256	482	774	870	355	515
75歳	203	86	117	265	106	159	186	92	94
76歳	208	89	119	259	104	155	181	67	114
77歳	196	70	126	260	90	170	151	52	99
78歳	195	78	117	252	97	155	193	88	105
79歳	196	72	124	220	85	135	159	56	103
80～84歳	764	280	484	919	342	577	694	239	455
80歳	193	68	125	244	96	148	178	70	108
81歳	151	75	76	198	85	113	159	58	101
82歳	139	38	101	175	64	111	122	44	78
83歳	159	55	104	158	55	103	131	38	93
84歳	122	44	78	144	42	102	104	29	75
85～89歳	413	109	304	534	159	375	366	121	245
85歳	123	30	93	156	44	112	91	18	73
86歳	80	23	57	99	35	64	69	19	50
87歳	90	26	64	100	27	73	76	29	47
88歳	63	16	47	84	21	63	60	27	33
89歳	57	14	43	95	32	63	70	28	42
90～94歳	211	51	160	211	44	167	185	56	129
90歳	57	14	43	58	15	43	54	16	38
91歳	40	12	28	55	10	45	55	26	29
92歳	40	9	31	44	13	31	38	4	34
93歳	49	10	39	38	2	36	20	7	13
94歳	25	6	19	16	4	12	18	3	15
95歳以上	69	8	61	91	15	76	45	10	35
年齢不詳	0	0	0	5	2	3	0	0	0
(再掲)									
0～14歳	2,607	1,354	1,253	2,623	1,324	1,299	2,183	1,102	1,081
15～64歳	10,515	5,255	5,260	11,378	5,716	5,662	9,974	4,958	5,016
65歳以上	4,565	1,813	2,752	5,628	2,224	3,404	4,104	1,660	2,444
年齢別割合									
0～14歳	14.7	16.1	13.5	13.4	14.3	12.5	13.4	14.3	12.7
15～64歳	59.5	62.4	56.8	58.0	61.7	54.6	61.3	64.2	58.7
65歳以上	25.8	21.5	29.7	28.7	24.0	32.8	25.2	21.5	28.6

第6表 市町村別年齢別男女別推計人口(続き)

年 齢	西 伯 郡			日吉津村			大 山 町		
	総数	男	女	総数	男	女	総数	男	女
総 数	46,351	21,830	24,521	3,057	1,403	1,654	18,939	8,957	9,982
0～4 歳	1,693	854	839	165	75	90	660	354	306
0 歳	304	145	159	30	14	16	119	59	60
1 歳	338	178	160	38	16	22	132	73	59
2 歳	349	180	169	30	12	18	145	78	67
3 歳	308	170	138	26	13	13	118	71	47
4 歳	394	181	213	41	20	21	146	73	73
5～9 歳	1,916	1,013	903	148	75	73	740	394	346
5 歳	347	197	150	19	11	8	142	80	62
6 歳	364	205	159	30	14	16	150	92	58
7 歳	374	202	172	38	22	16	135	73	62
8 歳	410	201	209	28	13	15	152	71	81
9 歳	421	208	213	33	15	18	161	78	83
10～14 歳	2,136	1,118	1,018	149	76	73	814	423	391
10 歳	422	222	200	34	16	18	149	78	71
11 歳	421	215	206	22	12	10	167	87	80
12 歳	409	202	207	37	19	18	159	78	81
13 歳	436	227	209	29	13	16	159	82	77
14 歳	448	252	196	27	16	11	180	98	82
15～19 歳	2,558	1,309	1,249	169	93	76	1,018	503	515
15 歳	495	262	233	31	18	13	199	100	99
16 歳	486	256	230	31	14	17	178	84	94
17 歳	548	285	263	40	24	16	224	119	105
18 歳	542	258	284	33	15	18	217	96	121
19 歳	487	248	239	34	22	12	200	104	96
20～24 歳	2,169	1,087	1,082	141	75	66	882	455	427
20 歳	511	243	268	34	21	13	230	111	119
21 歳	448	219	229	31	11	20	183	89	94
22 歳	490	233	257	28	16	12	192	96	96
23 歳	408	204	204	23	10	13	156	81	75
24 歳	312	188	124	25	17	8	121	78	43
25～29 歳	1,929	966	963	159	77	82	799	392	407
25 歳	292	156	136	23	12	11	121	60	61
26 歳	341	165	176	25	12	13	136	65	71
27 歳	396	183	213	33	14	19	180	78	102
28 歳	436	219	217	39	21	18	176	91	85
29 歳	464	243	221	39	18	21	186	98	88
30～34 歳	2,405	1,185	1,220	219	99	120	969	481	488
30 歳	461	243	218	38	20	18	194	107	87
31 歳	517	239	278	43	15	28	217	98	119
32 歳	495	246	249	45	20	25	193	101	92
33 歳	472	230	242	40	17	23	209	104	105
34 歳	460	227	233	53	27	26	156	71	85
35～39 歳	2,041	1,055	986	170	84	86	783	424	359
35 歳	408	211	197	41	19	22	152	88	64
36 歳	418	212	206	42	21	21	160	81	79
37 歳	406	211	195	25	13	12	149	83	66
38 歳	432	232	200	31	17	14	169	98	71
39 歳	377	189	188	31	14	17	153	74	79
40～44 歳	2,400	1,156	1,244	163	69	94	919	462	457
40 歳	467	231	236	34	13	21	189	92	97
41 歳	431	192	239	34	12	22	178	91	87
42 歳	485	223	262	35	14	21	191	95	96
43 歳	505	249	256	30	14	16	180	91	89
44 歳	512	261	251	30	16	14	181	93	88
45～49 歳	2,926	1,454	1,472	199	96	103	1,169	600	569
45 歳	506	255	251	33	18	15	202	100	102
46 歳	565	289	276	34	13	21	212	110	102
47 歳	589	293	296	37	17	20	229	124	105
48 歳	596	292	304	50	26	24	248	119	129
49 歳	670	325	345	45	22	23	278	147	131

(平成17年10月1日現在) (単位:人、%)

年 齢	西 伯 郡			日 吉 津 村			大 山 町		
	総数	男	女	総数	男	女	総数	男	女
50～54歳	3,599	1,835	1,764	222	101	121	1,413	723	690
50歳	630	328	302	38	15	23	227	122	105
51歳	676	354	322	38	19	19	260	145	115
52歳	748	396	352	46	26	20	294	149	145
53歳	716	339	377	45	17	28	294	134	160
54歳	829	418	411	55	24	31	338	173	165
55～59歳	4,034	2,003	2,031	274	132	142	1,657	830	827
55歳	822	400	422	64	31	33	326	156	170
56歳	868	437	431	55	27	28	355	168	187
57歳	929	471	458	59	31	28	370	187	183
58歳	936	476	460	67	33	34	391	211	180
59歳	479	219	260	29	10	19	215	108	107
60～64歳	3,108	1,564	1,544	181	97	84	1,243	626	617
60歳	557	300	257	24	10	14	237	138	99
61歳	640	310	330	42	21	21	230	111	119
62歳	665	324	341	38	17	21	262	128	134
63歳	626	314	312	39	21	18	252	124	128
64歳	620	316	304	38	28	10	262	125	137
65～69歳	2,911	1,329	1,582	168	68	100	1,239	564	675
65歳	517	251	266	32	11	21	232	110	122
66歳	505	244	261	40	21	19	204	94	110
67歳	572	237	335	27	8	19	250	109	141
68歳	675	309	366	35	13	22	273	121	152
69歳	642	288	354	34	15	19	280	130	150
70～74歳	3,268	1,439	1,829	171	76	95	1,424	631	793
70歳	667	303	364	42	21	21	288	114	174
71歳	678	283	395	36	14	22	306	135	171
72歳	635	298	337	30	14	16	265	127	138
73歳	646	288	358	35	14	21	288	133	155
74歳	642	267	375	28	13	15	277	122	155
75～79歳	2,955	1,211	1,744	159	60	99	1,271	530	741
75歳	603	262	341	23	9	14	248	107	141
76歳	621	255	366	37	14	23	274	122	152
77歳	590	234	356	32	8	24	248	103	145
78歳	580	231	349	37	19	18	244	97	147
79歳	561	229	332	30	10	20	257	101	156
80～84歳	2,244	734	1,510	97	32	65	1,013	323	690
80歳	552	221	331	26	8	18	250	97	153
81歳	459	148	311	20	5	15	216	68	148
82歳	410	126	284	12	7	5	180	52	128
83歳	434	133	301	15	6	9	191	58	133
84歳	389	106	283	24	6	18	176	48	128
85～89歳	1,266	357	909	67	14	53	558	160	398
85歳	373	113	260	21	6	15	157	46	111
86歳	260	76	184	15	2	13	114	31	83
87歳	215	59	156	17	4	13	100	27	73
88歳	232	66	166	12	2	10	108	32	76
89歳	186	43	143	2	0	2	79	24	55
90～94歳	611	122	489	27	2	25	279	65	214
90歳	152	39	113	6	1	5	78	26	52
91歳	149	28	121	8	1	7	64	15	49
92歳	122	23	99	4	0	4	55	9	46
93歳	100	13	87	4	0	4	46	7	39
94歳	88	19	69	5	0	5	36	8	28
95歳以上	173	33	140	9	2	7	89	17	72
年齢不詳	9	6	3	0	0	0	0	0	0
(再掲)									
0～14歳	5,745	2,985	2,760	462	226	236	2,214	1,171	1,043
15～64歳	27,169	13,614	13,555	1,897	923	974	10,852	5,496	5,356
65歳以上	13,428	5,225	8,203	698	254	444	5,873	2,290	3,583
年齢別割合									
0～14歳	12.4	13.7	11.3	15.1	16.1	14.3	11.7	13.1	10.4
15～64歳	58.6	62.4	55.3	62.1	65.8	58.9	57.3	61.4	53.7
65歳以上	29.0	23.9	33.5	22.8	18.1	26.8	31.0	25.6	35.9

第6表 市町村別年齢別男女別推計人口(続き)

年 齢	南 部 町			伯 耆 町			日 野 郡		
	総数	男	女	総数	男	女	総数	男	女
総 数	12,072	5,656	6,416	12,283	5,814	6,469	13,966	6,471	7,495
0～4 歳	476	229	247	392	196	196	377	181	196
0 歳	87	42	45	68	30	38	65	36	29
1 歳	99	51	48	69	38	31	70	31	39
2 歳	91	51	40	83	39	44	80	43	37
3 歳	81	39	42	83	47	36	83	38	45
4 歳	118	46	72	89	42	47	79	33	46
5～9 歳	539	285	254	489	259	230	450	243	207
5 歳	111	69	42	75	37	38	85	46	39
6 歳	89	48	41	95	51	44	80	48	32
7 歳	102	49	53	99	58	41	81	47	34
8 歳	117	61	56	113	56	57	104	50	54
9 歳	120	58	62	107	57	50	100	52	48
10～14 歳	565	291	274	608	328	280	615	297	318
10 歳	127	63	64	112	65	47	118	46	72
11 歳	114	58	56	118	58	60	128	57	71
12 歳	104	45	59	109	60	49	123	62	61
13 歳	106	61	45	142	71	71	124	69	55
14 歳	114	64	50	127	74	53	122	63	59
15～19 歳	635	341	294	736	372	364	682	365	317
15 歳	127	69	58	138	75	63	126	66	60
16 歳	127	75	52	150	83	67	132	70	62
17 歳	134	69	65	150	73	77	149	77	72
18 歳	125	67	58	167	80	87	144	82	62
19 歳	122	61	61	131	61	70	131	70	61
20～24 歳	567	262	305	579	295	284	488	237	251
20 歳	122	54	68	125	57	68	129	67	62
21 歳	114	57	57	120	62	58	129	60	69
22 歳	135	53	82	135	68	67	130	61	69
23 歳	110	51	59	119	62	57	67	34	33
24 歳	86	47	39	80	46	34	33	15	18
25～29 歳	515	266	249	456	231	225	320	178	142
25 歳	69	39	30	79	45	34	60	33	27
26 歳	93	47	46	87	41	46	58	32	26
27 歳	97	49	48	86	42	44	61	37	24
28 歳	119	58	61	102	49	53	64	24	40
29 歳	137	73	64	102	54	48	77	52	25
30～34 歳	668	331	337	549	274	275	443	233	210
30 歳	130	70	60	99	46	53	87	50	37
31 歳	141	70	71	116	56	60	87	41	46
32 歳	136	63	73	121	62	59	88	41	47
33 歳	141	64	77	82	45	37	82	48	34
34 歳	120	64	56	131	65	66	99	53	46
35～39 歳	586	289	297	502	258	244	462	224	238
35 歳	126	66	60	89	38	51	84	43	41
36 歳	115	54	61	101	56	45	91	42	49
37 歳	113	53	60	119	62	57	93	39	54
38 歳	123	58	65	109	59	50	91	49	42
39 歳	109	58	51	84	43	41	103	51	52
40～44 歳	653	313	340	665	312	353	608	326	282
40 歳	128	71	57	116	55	61	113	55	58
41 歳	106	42	64	113	47	66	113	65	48
42 歳	123	49	74	136	65	71	122	68	54
43 歳	141	71	70	154	73	81	132	76	56
44 歳	155	80	75	146	72	74	128	62	66
45～49 歳	723	356	367	835	402	433	861	449	412
45 歳	124	68	56	147	69	78	150	72	78
46 歳	151	81	70	168	85	83	177	92	85
47 歳	148	72	76	175	80	95	147	82	65
48 歳	144	71	73	154	76	78	191	99	92
49 歳	156	64	92	191	92	99	196	104	92

(平成17年10月1日現在) (単位:人、%)

年 齢	南 部 町			伯 耆 町			日 野 郡		
	総数	男	女	総数	男	女	総数	男	女
50～54歳	943	474	469	1,021	537	484	1,035	558	477
50歳	162	88	74	203	103	100	201	103	98
51歳	187	98	89	191	92	99	186	112	74
52歳	190	93	97	218	128	90	205	101	104
53歳	179	84	95	198	104	94	216	120	96
54歳	225	111	114	211	110	101	227	122	105
55～59歳	1,042	502	540	1,061	539	522	1,032	523	509
55歳	215	100	115	217	113	104	212	111	101
56歳	220	114	106	238	128	110	241	125	116
57歳	232	123	109	268	130	138	235	119	116
58歳	242	108	134	236	124	112	220	105	115
59歳	133	57	76	102	44	58	124	63	61
60～64歳	849	421	428	835	420	415	913	432	481
60歳	152	74	78	144	78	66	144	71	73
61歳	188	94	94	180	84	96	187	89	98
62歳	192	95	97	173	84	89	174	86	88
63歳	166	83	83	169	86	83	194	82	112
64歳	151	75	76	169	88	81	214	104	110
65～69歳	757	346	411	747	351	396	1,146	494	652
65歳	136	67	69	117	63	54	206	76	130
66歳	141	69	72	120	60	60	181	74	107
67歳	133	55	78	162	65	97	239	114	125
68歳	177	86	91	190	89	101	269	122	147
69歳	170	69	101	158	74	84	251	108	143
70～74歳	850	380	470	823	352	471	1,438	594	844
70歳	181	94	87	156	74	82	271	106	165
71歳	171	65	106	165	69	96	291	126	165
72歳	176	83	93	164	74	90	311	146	165
73歳	152	73	79	171	68	103	276	112	164
74歳	170	65	105	167	67	100	289	104	185
75～79歳	697	289	408	828	332	496	1,370	584	786
75歳	180	80	100	152	66	86	294	131	163
76歳	138	46	92	172	73	99	312	135	177
77歳	134	57	77	176	66	110	255	120	135
78歳	132	53	79	167	62	105	283	109	174
79歳	113	53	60	161	65	96	226	89	137
80～84歳	528	168	360	606	211	395	900	335	565
80歳	131	59	72	145	57	88	210	88	122
81歳	103	26	77	120	49	71	178	80	98
82歳	105	36	69	113	31	82	187	50	137
83歳	95	25	70	133	44	89	178	78	100
84歳	94	22	72	95	30	65	147	39	108
85～89歳	302	80	222	339	103	236	495	149	346
85歳	92	23	69	103	38	65	134	35	99
86歳	61	19	42	70	24	46	107	36	71
87歳	44	14	30	54	14	40	92	35	57
88歳	53	14	39	59	18	41	85	19	66
89歳	52	10	42	53	9	44	77	24	53
90～94歳	137	23	114	168	32	136	237	56	181
90歳	33	5	28	35	7	28	66	13	53
91歳	34	3	31	43	9	34	62	18	44
92歳	33	8	25	30	6	24	45	13	32
93歳	16	2	14	34	4	30	36	7	29
94歳	21	5	16	26	6	20	28	5	23
95歳以上	36	8	28	39	6	33	94	13	81
年齢不詳	4	2	2	5	4	1	0	0	0
(再掲)									
0～14歳	1,580	805	775	1,489	783	706	1,442	721	721
15～64歳	7,181	3,555	3,626	7,239	3,640	3,599	6,844	3,525	3,319
65歳以上	3,307	1,294	2,013	3,550	1,387	2,163	5,680	2,225	3,455
年齢別割合									
0～14歳	13.1	14.2	12.1	12.1	13.5	10.9	10.3	11.1	9.6
15～64歳	59.5	62.9	56.5	58.9	62.6	55.6	49.0	54.5	44.3
65歳以上	27.4	22.9	31.4	28.9	23.9	33.4	40.7	34.4	46.1

第6表 市町村別年齢別男女別推計人口(続き)

年 齢	日 南 町			日 野 町			江 府 町		
	総数	男	女	総数	男	女	総数	男	女
総 数	6,108	2,796	3,312	4,221	1,983	2,238	3,637	1,692	1,945
0～4 歳	146	73	73	121	52	69	110	56	54
0 歳	27	16	11	20	11	9	18	9	9
1 歳	29	13	16	23	12	11	18	6	12
2 歳	24	15	9	29	13	16	27	15	12
3 歳	29	13	16	26	10	16	28	15	13
4 歳	37	16	21	23	6	17	19	11	8
5～9 歳	176	90	86	138	70	68	136	83	53
5 歳	35	22	13	32	9	23	18	15	3
6 歳	31	18	13	24	12	12	25	18	7
7 歳	28	13	15	23	14	9	30	20	10
8 歳	39	15	24	36	20	16	29	15	14
9 歳	43	22	21	23	15	8	34	15	19
10～14 歳	262	132	130	160	78	82	193	87	106
10 歳	42	18	24	36	11	25	40	17	23
11 歳	57	26	31	33	14	19	38	17	21
12 歳	57	28	29	32	17	15	34	17	17
13 歳	49	33	16	31	18	13	44	18	26
14 歳	57	27	30	28	18	10	37	18	19
15～19 歳	306	163	143	177	95	82	199	107	92
15 歳	64	33	31	23	8	15	39	25	14
16 歳	58	33	25	37	19	18	37	18	19
17 歳	65	35	30	40	17	23	44	25	19
18 歳	62	30	32	43	30	13	39	22	17
19 歳	57	32	25	34	21	13	40	17	23
20～24 歳	154	81	73	172	77	95	162	79	83
20 歳	49	27	22	35	19	16	45	21	24
21 歳	38	21	17	53	20	33	38	19	19
22 歳	40	15	25	43	22	21	47	24	23
23 歳	16	10	6	27	13	14	24	11	13
24 歳	11	8	3	14	3	11	8	4	4
25～29 歳	109	55	54	111	71	40	100	52	48
25 歳	17	7	10	29	17	12	14	9	5
26 歳	13	10	3	23	11	12	22	11	11
27 歳	23	10	13	22	18	4	16	9	7
28 歳	24	6	18	16	10	6	24	8	16
29 歳	32	22	10	21	15	6	24	15	9
30～34 歳	154	83	71	165	91	74	124	59	65
30 歳	31	20	11	30	18	12	26	12	14
31 歳	32	16	16	32	14	18	23	11	12
32 歳	28	13	15	34	16	18	26	12	14
33 歳	26	15	11	28	20	8	28	13	15
34 歳	37	19	18	41	23	18	21	11	10
35～39 歳	181	86	95	146	81	65	135	57	78
35 歳	34	17	17	28	15	13	22	11	11
36 歳	38	18	20	30	16	14	23	8	15
37 歳	34	15	19	26	11	15	33	13	20
38 歳	37	15	22	28	21	7	26	13	13
39 歳	38	21	17	34	18	16	31	12	19
40～44 歳	252	133	119	184	97	87	172	96	76
40 歳	44	22	22	40	17	23	29	16	13
41 歳	43	27	16	38	22	16	32	16	16
42 歳	57	33	24	33	17	16	32	18	14
43 歳	51	25	26	37	24	13	44	27	17
44 歳	57	26	31	36	17	19	35	19	16
45～49 歳	365	196	169	263	139	124	233	114	119
45 歳	58	27	31	51	26	25	41	19	22
46 歳	76	43	33	51	24	27	50	25	25
47 歳	55	31	24	52	32	20	40	19	21
48 歳	87	47	40	53	26	27	51	26	25
49 歳	89	48	41	56	31	25	51	25	26

(平成17年10月1日現在) (単位:人、%)

年 齢	日 南 町			日 野 町			江 府 町		
	総数	男	女	総数	男	女	総数	男	女
50～54歳	435	239	196	326	177	149	274	142	132
50歳	80	42	38	64	30	34	57	31	26
51歳	90	57	33	49	30	19	47	25	22
52歳	83	41	42	66	35	31	56	25	31
53歳	89	46	43	70	41	29	57	33	24
54歳	93	53	40	77	41	36	57	28	29
55～59歳	427	219	208	361	180	181	244	124	120
55歳	99	54	45	65	35	30	48	22	26
56歳	85	46	39	86	42	44	70	37	33
57歳	102	52	50	85	40	45	48	27	21
58歳	90	44	46	78	38	40	52	23	29
59歳	51	23	28	47	25	22	26	15	11
60～64歳	375	162	213	316	159	157	222	111	111
60歳	49	23	26	52	21	31	43	27	16
61歳	81	36	45	70	35	35	36	18	18
62歳	80	44	36	55	29	26	39	13	26
63歳	72	23	49	68	33	35	54	26	28
64歳	93	36	57	71	41	30	50	27	23
65～69歳	539	236	303	317	127	190	290	131	159
65歳	96	44	52	57	15	42	53	17	36
66歳	83	35	48	51	18	33	47	21	26
67歳	123	58	65	63	28	35	53	28	25
68歳	119	50	69	79	37	42	71	35	36
69歳	118	49	69	67	29	38	66	30	36
70～74歳	730	290	440	377	170	207	331	134	197
70歳	141	45	96	60	29	31	70	32	38
71歳	137	59	78	86	38	48	68	29	39
72歳	178	80	98	81	43	38	52	23	29
73歳	125	54	71	80	34	46	71	24	47
74歳	149	52	97	70	26	44	70	26	44
75～79歳	660	281	379	381	162	219	329	141	188
75歳	139	65	74	89	38	51	66	28	38
76歳	141	68	73	89	31	58	82	36	46
77歳	135	61	74	64	37	27	56	22	34
78歳	136	49	87	84	34	50	63	26	37
79歳	109	38	71	55	22	33	62	29	33
80～84歳	432	161	271	262	96	166	206	78	128
80歳	96	40	56	67	30	37	47	18	29
81歳	95	48	47	46	15	31	37	17	20
82歳	86	20	66	57	15	42	44	15	29
83歳	90	38	52	44	23	21	44	17	27
84歳	65	15	50	48	13	35	34	11	23
85～89歳	248	82	166	145	40	105	102	27	75
85歳	63	20	43	45	9	36	26	6	20
86歳	58	27	31	32	7	25	17	2	15
87歳	46	17	29	25	11	14	21	7	14
88歳	43	12	31	22	2	20	20	5	15
89歳	38	6	32	21	11	10	18	7	11
90～94歳	99	26	73	76	18	58	62	12	50
90歳	25	6	19	18	3	15	23	4	19
91歳	26	11	15	23	5	18	13	2	11
92歳	20	5	15	12	5	7	13	3	10
93歳	13	2	11	15	4	11	8	1	7
94歳	15	2	13	8	1	7	5	2	3
95歳以上	58	8	50	23	3	20	13	2	11
年齢不詳	0	0	0	0	0	0	0	0	0
(再掲)									
0～14歳	584	295	289	419	200	219	439	226	213
15～64歳	2,758	1,417	1,341	2,221	1,167	1,054	1,865	941	924
65歳以上	2,766	1,084	1,682	1,581	616	965	1,333	525	808
年齢別割合									
0～14歳	9.6	10.6	8.7	9.9	10.1	9.8	12.1	13.4	11.0
15～64歳	45.2	50.7	40.5	52.6	58.9	47.1	51.3	55.6	47.5
65歳以上	45.3	38.8	50.8	37.5	31.1	43.1	36.7	31.0	41.5

第7表 鳥取県人口及び世帯数の推移

市町村	人 口										
	国勢調査	推 計(補 正 後)					国勢調査	推計(補正後)			
	平成7年	平成8年	平成9年	平成10年	平成11年	平成12年	平成13年	平成14年	平成15年	平成16年	
県 計	614,929	614,733	614,717	614,418	613,762	613,289	613,097	612,457	611,073	609,858	
市 計	369,564	370,767	371,989	373,640	374,744	375,749	376,930	377,747	378,466	379,253	
郡 計	245,365	243,966	242,728	240,778	239,018	237,540	236,167	234,710	232,607	230,605	
鳥取市	146,330	147,048	147,846	148,944	149,544	150,439	151,145	151,582	151,917	152,542	
米子市	134,762	135,570	136,373	137,330	138,212	138,756	139,402	139,890	140,475	140,911	
倉吉市	51,107	50,748	50,612	50,297	50,032	49,711	49,518	49,274	49,029	48,839	
境港市	37,365	37,401	37,158	37,069	36,956	36,843	36,865	37,001	37,045	36,961	
岩美郡	26,606	26,455	26,388	26,223	26,089	26,086	25,922	25,836	25,607	25,499	
国府町	8,367	8,420	8,480	8,475	8,490	8,620	8,630	8,681	8,629	8,657	
岩美町	14,713	14,525	14,421	14,248	14,129	14,015	13,847	13,727	13,579	13,468	
福部村	3,526	3,510	3,487	3,500	3,470	3,451	3,445	3,428	3,399	3,374	
八頭郡	52,658	52,108	51,685	51,154	50,647	50,167	49,595	49,156	48,540	47,965	
郡家町	10,010	10,023	10,097	10,038	10,009	10,009	10,081	10,161	10,163	10,121	
船岡町	4,860	4,850	4,803	4,762	4,711	4,664	4,586	4,506	4,413	4,336	
河原町	8,522	8,433	8,440	8,444	8,422	8,382	8,289	8,253	8,137	8,057	
八東町	5,936	5,828	5,759	5,681	5,653	5,572	5,473	5,370	5,299	5,242	
若桜町	5,548	5,409	5,259	5,158	5,045	4,998	4,874	4,773	4,687	4,581	
用瀬町	4,573	4,538	4,470	4,420	4,368	4,324	4,254	4,196	4,143	4,095	
佐治村	3,127	3,083	3,022	2,966	2,904	2,835	2,777	2,730	2,689	2,655	
智頭町	10,082	9,944	9,835	9,685	9,535	9,383	9,261	9,167	9,009	8,878	
気高郡	23,514	23,388	23,297	23,082	22,892	22,693	22,597	22,471	22,283	22,041	
気高町	10,277	10,252	10,240	10,123	10,060	10,004	9,963	9,906	9,869	9,768	
鹿野町	4,598	4,585	4,563	4,571	4,565	4,594	4,585	4,563	4,567	4,525	
青谷町	8,639	8,551	8,494	8,388	8,267	8,095	8,049	8,002	7,847	7,748	
東伯郡	68,497	68,410	68,183	67,775	67,415	66,975	66,795	66,479	65,944	65,519	
三朝町	8,356	8,299	8,194	8,146	8,019	7,921	7,882	7,806	7,711	7,619	
関金町	4,562	4,501	4,489	4,440	4,391	4,316	4,286	4,215	4,160	4,110	
北条町	7,812	7,965	8,030	8,004	7,979	7,865	7,848	7,822	7,770	7,707	
大栄町	9,416	9,367	9,272	9,182	9,127	9,050	8,987	8,957	8,800	8,731	
湯梨浜町	17,167	17,294	17,398	17,310	17,343	17,381	17,478	17,486	17,508	17,532	
琴浦町	21,184	20,984	20,800	20,693	20,556	20,442	20,314	20,193	19,995	19,820	
西伯郡	51,862	51,766	51,661	51,358	51,103	51,094	51,018	50,711	50,436	50,104	
岸本町	7,100	7,196	7,213	7,207	7,215	7,271	7,275	7,191	7,152	7,142	
日吉津村	2,760	2,791	2,844	2,855	2,875	2,971	3,066	3,118	3,085	3,035	
淀江町	9,094	9,136	9,169	9,121	9,108	9,081	9,019	8,969	8,852	8,838	
大山町	7,205	7,139	7,035	6,973	6,861	6,730	6,706	6,650	6,627	6,643	
名和町	7,781	7,704	7,744	7,670	7,589	7,598	7,493	7,444	7,392	7,330	
中山町	5,577	5,495	5,426	5,373	5,299	5,233	5,184	5,131	5,095	5,053	
南部町	12,345	12,305	12,230	12,159	12,156	12,210	12,275	12,208	12,233	12,063	
日野郡	22,228	21,839	21,514	21,186	20,872	20,525	20,240	20,057	19,797	19,477	
日南町	7,382	7,231	7,080	6,951	6,813	6,696	6,579	6,476	6,351	6,236	
日野町	4,921	4,842	4,763	4,681	4,601	4,516	4,422	4,412	4,379	4,325	
江府町	4,316	4,241	4,177	4,065	3,985	3,921	3,853	3,808	3,758	3,687	
溝口町	5,609	5,525	5,494	5,489	5,473	5,392	5,386	5,361	5,309	5,229	

(昭和46年～平成16年、各年10月1日現在) (単位:人、世帯)

世帯数										市町村
国勢調査	推計(補正後)				国勢調査	推計(補正後)				
平成7年	平成8年	平成9年	平成10年	平成11年	平成12年	平成13年	平成14年	平成15年	平成16年	
189,405	191,525	194,048	196,390	198,663	201,067	203,888	206,044	207,878	210,259	県計
123,025	124,821	126,824	128,984	130,743	132,712	134,997	136,780	138,354	140,338	市計
66,380	66,704	67,224	67,406	67,920	68,355	68,891	69,264	69,524	69,921	郡計
48,840	49,674	50,659	51,788	52,622	53,659	54,672	55,513	56,296	57,185	鳥取市
45,959	46,773	47,575	48,423	49,258	49,985	50,893	51,524	52,286	52,889	米子市
16,231	16,259	16,368	16,446	16,472	16,563	16,751	16,889	16,722	17,137	倉吉市
11,995	12,115	12,222	12,327	12,391	12,505	12,681	12,854	13,050	13,127	境港市
6,969	7,044	7,136	7,217	7,324	7,411	7,479	7,561	7,616	7,722	岩美郡
2,171	2,235	2,303	2,359	2,439	2,510	2,563	2,609	2,645	2,698	国府町
3,946	3,946	3,958	3,966	3,987	4,001	4,002	4,028	4,055	4,090	岩美町
852	863	875	892	898	900	914	924	916	934	福部村
13,708	13,735	13,778	13,770	13,836	13,939	13,993	14,040	14,112	14,174	八頭郡
2,508	2,549	2,602	2,621	2,670	2,707	2,756	2,823	2,858	2,898	郡家町
1,191	1,189	1,188	1,193	1,193	1,191	1,198	1,201	1,198	1,198	船岡町
2,150	2,180	2,206	2,218	2,250	2,271	2,280	2,313	2,300	2,306	河原町
1,451	1,445	1,443	1,439	1,450	1,453	1,460	1,447	1,457	1,466	八東町
1,587	1,567	1,530	1,509	1,495	1,545	1,519	1,478	1,515	1,521	若桜町
1,162	1,172	1,179	1,192	1,204	1,223	1,225	1,230	1,235	1,245	用瀬町
853	846	839	835	831	816	814	809	807	808	佐治村
2,806	2,787	2,791	2,763	2,743	2,733	2,741	2,739	2,742	2,732	智頭町
6,209	6,257	6,305	6,315	6,389	6,411	6,493	6,539	6,588	6,617	気高郡
2,774	2,819	2,843	2,854	2,909	2,915	2,946	2,970	2,983	3,004	気高町
1,100	1,101	1,110	1,108	1,124	1,144	1,145	1,154	1,170	1,170	鹿野町
2,335	2,337	2,352	2,353	2,356	2,352	2,402	2,415	2,435	2,443	青谷町
19,021	19,162	19,337	19,409	19,583	19,647	19,820	19,931	19,923	20,104	東伯郡
2,566	2,570	2,585	2,567	2,552	2,549	2,558	2,539	2,510	2,512	三朝町
1,264	1,255	1,266	1,266	1,274	1,249	1,258	1,256	1,237	1,244	関金町
2,106	2,173	2,213	2,236	2,271	2,295	2,329	2,368	2,376	2,385	北条町
2,410	2,422	2,424	2,440	2,456	2,461	2,480	2,494	2,509	2,505	大栄町
4,697	4,805	4,872	4,920	4,994	5,063	5,156	5,236	5,299	5,364	湯梨浜町
5,978	5,937	5,977	5,980	6,036	6,030	6,039	6,038	5,992	6,094	琴浦町
13,792	13,853	14,028	14,095	14,214	14,413	14,558	14,626	14,718	14,768	西伯郡
1,852	1,891	1,926	1,965	1,980	2,012	2,030	2,033	2,073	2,077	岸本町
717	725	762	774	800	837	866	871	874	871	日吉津村
2,559	2,584	2,627	2,639	2,701	2,715	2,737	2,743	2,720	2,753	淀江町
1,888	1,875	1,865	1,861	1,862	1,853	1,880	1,889	1,914	1,950	大山町
2,099	2,084	2,107	2,106	2,093	2,159	2,152	2,166	2,157	2,163	名和町
1,449	1,450	1,457	1,446	1,448	1,454	1,460	1,459	1,467	1,474	中山町
3,228	3,244	3,284	3,304	3,330	3,383	3,433	3,465	3,513	3,480	南部町
6,681	6,653	6,640	6,600	6,574	6,534	6,548	6,567	6,567	6,536	日野郡
2,350	2,331	2,316	2,298	2,283	2,255	2,239	2,229	2,230	2,222	日南町
1,570	1,570	1,570	1,565	1,558	1,557	1,557	1,573	1,574	1,568	日野町
1,213	1,190	1,174	1,165	1,152	1,138	1,127	1,118	1,109	1,099	江府町
1,548	1,562	1,580	1,572	1,581	1,584	1,625	1,647	1,654	1,647	溝口町

第8表 鳥取県男女別人口の推移

市町村	推計人口(補正後)			国勢調査			推計		
	平成11年10月1日			平成12年10月1日			平成13年10月1日		
	総数	男	女	総数	男	女	総数	男	女
県計	613,762	293,742	320,020	613,289	293,403	319,886	613,097	293,156	319,941
市計	374,744	180,174	194,570	375,749	180,641	195,108	376,930	181,119	195,811
郡計	239,018	113,568	125,450	237,540	112,762	124,778	236,167	112,037	124,130
鳥取市	149,544	72,961	76,583	150,439	73,477	76,962	151,145	73,883	77,262
米子市	138,212	65,973	72,239	138,756	66,120	72,636	139,402	66,277	73,125
倉吉市	50,032	23,461	26,571	49,711	23,288	26,423	49,518	23,218	26,300
境港市	36,956	17,779	19,177	36,843	17,756	19,087	36,865	17,741	19,124
岩美郡	26,089	12,382	13,707	26,086	12,353	13,733	25,922	12,312	13,610
国府町	8,490	4,041	4,449	8,620	4,079	4,541	8,630	4,110	4,520
岩美町	14,129	6,685	7,444	14,015	6,619	7,396	13,847	6,547	7,300
福部村	3,470	1,656	1,814	3,451	1,655	1,796	3,445	1,655	1,790
八頭郡	50,647	24,195	26,452	50,167	23,947	26,220	49,595	23,617	25,978
郡家町	10,009	4,830	5,179	10,009	4,819	5,190	10,081	4,841	5,240
船岡町	4,711	2,261	2,450	4,664	2,237	2,427	4,586	2,192	2,394
河原町	8,422	4,020	4,402	8,382	4,002	4,380	8,289	3,937	4,352
八東町	5,653	2,702	2,951	5,572	2,664	2,908	5,473	2,609	2,864
若桜町	5,045	2,403	2,642	4,998	2,363	2,635	4,874	2,309	2,565
用瀬町	4,368	2,083	2,285	4,324	2,054	2,270	4,254	2,025	2,229
佐治村	2,904	1,396	1,508	2,835	1,364	1,471	2,777	1,332	1,445
智頭町	9,535	4,500	5,035	9,383	4,444	4,939	9,261	4,372	4,889
気高郡	22,892	10,940	11,952	22,693	10,820	11,873	22,597	10,779	11,818
気高町	10,060	4,784	5,276	10,004	4,764	5,240	9,963	4,758	5,205
鹿野町	4,565	2,150	2,415	4,594	2,149	2,445	4,585	2,148	2,437
青谷町	8,267	4,006	4,261	8,095	3,907	4,188	8,049	3,873	4,176
東伯郡	67,415	32,072	35,343	66,975	31,879	35,096	66,795	31,781	35,014
三朝町	8,019	3,770	4,249	7,921	3,721	4,200	7,882	3,685	4,197
関金町	4,391	2,122	2,269	4,316	2,100	2,216	4,286	2,091	2,195
北条町	7,979	3,790	4,189	7,865	3,734	4,131	7,848	3,708	4,140
大栄町	9,127	4,399	4,728	9,050	4,362	4,688	8,987	4,331	4,656
湯梨浜町	17,343	8,193	9,150	17,381	8,237	9,144	17,478	8,283	9,195
琴浦町	20,556	9,798	10,758	20,442	9,725	10,717	20,314	9,683	10,631
西伯郡	51,103	24,182	26,921	51,094	24,125	26,969	51,018	24,060	26,958
岸本町	7,215	3,467	3,748	7,271	3,495	3,776	7,275	3,475	3,800
日吉津村	2,875	1,334	1,541	2,971	1,371	1,600	3,066	1,423	1,643
淀江町	9,108	4,279	4,829	9,081	4,252	4,829	9,019	4,219	4,800
大山町	6,861	3,252	3,609	6,730	3,185	3,545	6,706	3,172	3,534
名和町	7,589	3,574	4,015	7,598	3,569	4,029	7,493	3,532	3,961
中山町	5,299	2,518	2,781	5,233	2,484	2,749	5,184	2,461	2,723
南部町	12,156	5,758	6,398	12,210	5,769	6,441	12,275	5,778	6,497
日野郡	20,872	9,797	11,075	20,525	9,638	10,887	20,240	9,488	10,752
日南町	6,813	3,151	3,662	6,696	3,092	3,604	6,579	3,040	3,539
日野町	4,601	2,188	2,413	4,516	2,140	2,376	4,422	2,091	2,331
江府町	3,985	1,867	2,118	3,921	1,843	2,078	3,853	1,806	2,047
溝口町	5,473	2,591	2,882	5,392	2,563	2,829	5,386	2,551	2,835

(平成11年～16年、各年10月1日現在)(単位:人)

推 計									市 町 村
平成14年10月1日			平成15年10月1日			平成16年10月1日			
総 数	男	女	総 数	男	女	総 数	男	女	
612,457	292,848	319,609	611,073	292,207	318,866	609,858	291,582	318,276	県 計
377,747	181,607	196,140	378,466	181,977	196,489	379,253	182,368	196,885	市 計
234,710	111,241	123,469	232,607	110,230	122,377	230,605	109,214	121,391	郡 計
151,582	74,142	77,440	151,917	74,266	77,651	152,542	74,610	77,932	鳥 取 市
139,890	66,555	73,335	140,475	66,874	73,601	140,911	67,064	73,847	米 子 市
49,274	23,044	26,230	49,029	22,921	26,108	48,839	22,865	25,974	倉 吉 市
37,001	17,866	19,135	37,045	17,916	19,129	36,961	17,829	19,132	境 港 市
25,836	12,276	13,560	25,607	12,185	13,422	25,499	12,130	13,369	岩 美 郡
8,681	4,124	4,557	8,629	4,102	4,527	8,657	4,105	4,552	国 府 町
13,727	6,507	7,220	13,579	6,455	7,124	13,468	6,405	7,063	岩 美 町
3,428	1,645	1,783	3,399	1,628	1,771	3,374	1,620	1,754	福 部 村
49,156	23,359	25,797	48,540	23,055	25,485	47,965	22,797	25,168	八 頭 郡
10,161	4,883	5,278	10,163	4,877	5,286	10,121	4,856	5,265	郡 家 町
4,506	2,148	2,358	4,413	2,103	2,310	4,336	2,067	2,269	船 岡 町
8,253	3,905	4,348	8,137	3,847	4,290	8,057	3,813	4,244	河 原 町
5,370	2,554	2,816	5,299	2,535	2,764	5,242	2,508	2,734	八 東 町
4,773	2,251	2,522	4,687	2,206	2,481	4,581	2,148	2,433	若 桜 町
4,196	2,002	2,194	4,143	1,977	2,166	4,095	1,960	2,135	用 瀬 町
2,730	1,309	1,421	2,689	1,283	1,406	2,655	1,265	1,390	佐 治 村
9,167	4,307	4,860	9,009	4,227	4,782	8,878	4,180	4,698	智 頭 町
22,471	10,696	11,775	22,283	10,596	11,687	22,041	10,480	11,561	気 高 郡
9,906	4,725	5,181	9,869	4,717	5,152	9,768	4,657	5,111	気 高 町
4,563	2,141	2,422	4,567	2,138	2,429	4,525	2,123	2,402	鹿 野 町
8,002	3,830	4,172	7,847	3,741	4,106	7,748	3,700	4,048	青 谷 町
66,479	31,645	34,834	65,944	31,366	34,578	65,519	31,110	34,409	東 伯 郡
7,806	3,652	4,154	7,711	3,610	4,101	7,619	3,569	4,050	三 朝 町
4,215	2,037	2,178	4,160	2,010	2,150	4,110	1,993	2,117	関 金 町
7,822	3,704	4,118	7,770	3,673	4,097	7,707	3,656	4,051	北 条 町
8,957	4,309	4,648	8,800	4,236	4,564	8,731	4,177	4,554	大 栄 町
17,486	8,305	9,181	17,508	8,317	9,191	17,532	8,323	9,209	湯 梨 浜 町
20,193	9,638	10,555	19,995	9,520	10,475	19,820	9,392	10,428	琴 浦 町
50,711	23,882	26,829	50,436	23,790	26,646	50,104	23,622	26,482	西 伯 郡
7,191	3,427	3,764	7,152	3,424	3,728	7,142	3,420	3,722	岸 本 町
3,118	1,448	1,670	3,085	1,421	1,664	3,035	1,395	1,640	日 吉 津 村
8,969	4,178	4,791	8,852	4,133	4,719	8,838	4,134	4,704	淀 江 町
6,650	3,142	3,508	6,627	3,138	3,489	6,643	3,134	3,509	大 山 町
7,444	3,502	3,942	7,392	3,492	3,900	7,330	3,466	3,864	名 和 町
5,131	2,445	2,686	5,095	2,423	2,672	5,053	2,392	2,661	中 山 町
12,208	5,740	6,468	12,233	5,759	6,474	12,063	5,681	6,382	南 部 町
20,057	9,383	10,674	19,797	9,238	10,559	19,477	9,075	10,402	日 野 郡
6,476	2,974	3,502	6,351	2,919	3,432	6,236	2,858	3,378	日 南 町
4,412	2,086	2,326	4,379	2,064	2,315	4,325	2,033	2,292	日 野 町
3,808	1,790	2,018	3,758	1,759	1,999	3,687	1,714	1,973	江 府 町
5,361	2,533	2,828	5,309	2,496	2,813	5,229	2,470	2,759	溝 口 町