

熱中症予防のために

暑さを避ける

室内では・・・

- ▶ 扇風機やエアコンで温度を調節
- ▶ 遮光カーテン、すだれ、打ち水を利用
- ▶ 室温をこまめに確認
- ▶ WBGT値※も参考に

外出時には・・・

- ▶ 日傘や帽子の着用
- ▶ 日陰の利用、こまめな休憩
- ▶ 天気の良い日は、日中の外出をできるだけ控える

からだの蓄熱を避けるために

- ▶ 通気性のよい、吸湿性・速乾性のある衣服を着用する
- ▶ 保冷剤、氷、冷たいタオルなどで、からだを冷やす

※WBGT値：気温、湿度、輻射（放射）熱から算出される暑さの指数
運動や作業の度合いに応じた基準値が定められています。
環境省のホームページ（熱中症予防情報サイト）に、観測値と予想値が掲載されています。

こまめに水分を補給する

室内でも、外出時でも、のどの渇きを感じなくても、こまめに水分を補給しましょう。大量に発汗する状況では、経口補水液※など、塩分等も含んで補給しましょう。

※ 水に食塩とブドウ糖を溶かしたもの

「熱中症」は、高温多湿な環境に長くいることで、徐々に体内の水分や塩分のバランスが崩れ、体温調節機能がうまく働かなくなり、体内に熱がこもった状態を指します。屋外だけでなく室内で何もしていないときでも発症し、救急搬送されたり、場合によっては死亡することもあります。

熱中症について正しい知識を身につけ、体調の変化に気をつけるとともに周囲にも気を配り、熱中症による健康被害を防ぎましょう。



熱中症の症状

- めまい、立ちくらみ、手足のしびれ、筋肉のこむら返り、気分が悪い
 - 頭痛、吐き気、嘔吐、倦怠感、虚脱感、いつもと様子が違う
- 重症になると、
- 返事がおかしい、意識消失、けいれん、からだが熱い

詳しくは、厚生労働省ホームページ「熱中症関連情報」をご覧ください。

厚生労働省 熱中症

検索

熱中症が疑われる人を見かけたら

涼しい場所へ

エアコンが効いている室内や風通しのよい日陰など、涼しい場所へ避難させる

からだを冷やす

衣服をゆるめ、からだを冷やす

(特に、首の回り、脇の下、足の付け根など)



水分補給

水分・塩分、経口補水液※などを補給する

※ 水に食塩とブドウ糖を溶かしたもの

自力で水が飲めない、意識がない場合は、すぐに救急車を呼びましょう！

<ご注意>

暑さの感じ方は、人によって異なります

その日の体調や暑さに対する慣れなどが影響します。体調の変化に気をつけましょう。

高齢者や子ども、障害者・障害児は、特に注意が必要です

- ・ 熱中症患者のおよそ半数は65歳以上の高齢者です。高齢者は暑さや水分不足に対する感覚機能が低下しており、暑さに対するからだの調整機能も低下しているため、注意が必要です。
- ・ 子どもは体温の調節能力がまだ十分に発達していないので、気を配る必要があります。
- ・ のどの渇きを感じていなくても、こまめに水分補給しましょう。暑さを感じなくても室温や外気温を測定し、扇風機やエアコンを使って温度調整するよう心がけましょう。

節電を意識するあまり、熱中症予防を忘れないようご注意ください

気温や湿度の高い日には、無理な節電はせず、適度に扇風機やエアコンを使いましょう。

熱中症についての情報はこちら

▷ 厚生労働省

熱中症関連情報 [施策紹介、熱中症予防リーフレット、熱中症診療ガイドラインなど]

http://www.mhlw.go.jp/stf/seisakunitsuite/bunya/kenkou_iryuu/kenkou/nettyuu/

「健康のため水を飲もう」推進運動

<http://www.mhlw.go.jp/topics/bukyoku/kenkou/suido/nomou/>

STOP! 熱中症 クールワークキャンペーン [職場における熱中症予防対策]

<http://www.mhlw.go.jp/stf/seisakunitsuite/bunya/0000116133.html>

▷ 環境省

熱中症予防情報 [暑さ指数 (WBGT) 予報、熱中症環境保健マニュアル、熱中症予防リーフレットなど]

<http://www.wbgt.env.go.jp/>

▷ 気象庁

熱中症から身を守るために [気温の予測情報、天気予報など]

<http://www.jma.go.jp/jma/kishou/known/kurashi/netsu.html>

異常天候早期警戒情報

<http://www.jma.go.jp/jp/soukei/>

▷ 消防庁

熱中症情報 [熱中症による救急搬送の状況など]

http://www.fdma.go.jp/neuter/topics/fieldList9_2.html

STOP! 熱中症

クールワークキャンペーン

令和2年5月～9月

— 熱中症予防対策の徹底を図る —

職場における熱中症で亡くなる人は、毎年全国で10人以上にのぼり、4日以上仕事を休む人は、400人を超えています。厚生労働省では、労働災害防止団体などと連携して、「STOP! 熱中症クールワークキャンペーン」を展開し、職場での熱中症予防のための重点的な取組を進めています。各事業場でも、事業者、労働者の皆さまご協力のもと、熱中症予防に取り組みましょう!


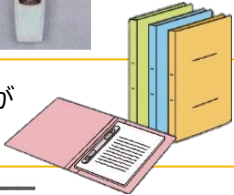




●実施期間：令和2年5月1日から9月30日まで（準備期間4月、重点取組期間7月）



事業場では、期間ごとの実施事項に重点的に取り組んでください。

確実に実施したかを確認し、□にチェックを入れましょう!

準備期間（4月1日～4月30日）

<input type="checkbox"/>	暑さ指数（WBGT値）の把握の準備	JIS規格「JIS B 7922」に適合した 暑さ指数計 を準備しましょう。	
<input type="checkbox"/>	作業計画の策定など	暑さ指数に応じて、作業の中止、休憩時間の確保などができるよう 余裕を持った作業計画 をたてましょう。	
<input type="checkbox"/>	設備対策・休憩場所の確保の検討	簡易な屋根の設置、通風または冷房設備やミストシャワーなどの設置により、 暑さ指数を下げる方法 を検討しましょう。また、作業場所の近くに 冷房 を備えた休憩場所や 日陰 などの涼しい休憩場所を確保しましょう。	
<input type="checkbox"/>	服装などの検討	通気性のいい作業着 を準備しておきましょう。 身体を冷却する機能をもつ服 の着用も検討しましょう。	
<input type="checkbox"/>	教育研修の実施	熱中症の防止対策について、 教育 を行いましょ。	
<input type="checkbox"/>	労働衛生管理体制の確立	衛生管理者 などを中心に、事業場としての 管理体制 を整え、必要なら 熱中症予防管理者の選任 も行いましょう。	
<input type="checkbox"/>	緊急事態の措置の確認	体調不良時に搬送する病院や緊急時の対応について確認を行い、周知しましょう。	

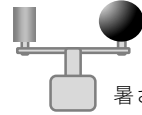
【主催】厚生労働省、中央労働災害防止協会、建設業労働災害防止協会、陸上貨物運送事業労働災害防止協会、港湾貨物運送事業労働災害防止協会、林業・木材製造業労働災害防止協会、一般社団法人日本労働安全衛生コンサルタント会、一般社団法人全国警備業協会 【協賛】公益社団法人日本保安用品協会、一般社団法人日本電気計測器工業会 【後援】関係省庁（予定）

キャンペーン期間（5月1日～9月30日）

STEP 1

☐ **暑さ指数（WBGT値）の把握**

JIS 規格に適合した暑さ指数計で暑さ指数を測りましょう。



暑さ指数計の例

STEP 2

準備期間中に検討した事項を確実に実施するとともに、測定した暑さ指数に応じて次の対策を取りましょう。

<input type="checkbox"/>	暑さ指数を下げるための設備の設置		
<input type="checkbox"/>	休憩場所の整備		
<input type="checkbox"/>	涼しい服装など		
<input type="checkbox"/>	作業時間の短縮	暑さ指数が高いときは、 単独作業を控え 、暑さ指数に応じて 作業の中止 、 こまめに休憩をとる などの工夫をしましょう。	
<input type="checkbox"/>	熱への順化	暑さに慣れるまでの間は 十分に休憩を取り 、 1週間程度かけて徐々に身体を慣らし ましょう。	
<input type="checkbox"/>	水分・塩分の摂取	のどが渴いていなくても 定期的に水分・塩分 を取りましょう。	
<input type="checkbox"/>	健康診断結果に基づく措置	①糖尿病、②高血圧症、③心疾患、④腎不全、⑤精神・神経関係の疾患、⑥広範囲の皮膚疾患、⑦感冒、⑧下痢 などがあると熱中症にかかりやすくなります。医師の意見をきいて人員配置を行いましょう。	
<input type="checkbox"/>	日常の健康管理など	前日の飲みすぎはないか、寝不足ではないか、当日は朝食をきちんと取ったか、管理者は確認しましょう。熱中症の具体的症状について説明し、早く気付くことができるようにしましょう。	
<input type="checkbox"/>	労働者の健康状態の確認	作業中は管理者はもちろん、作業員同士お互いの健康状態をよく確認しましょう。	

STEP 3

熱中症予防管理者等は、暑さ指数を確認し、巡視などにより、次の事項を確認しましょう。

- 暑さ指数の低減対策は実施されているか
- 各労働者が暑さに慣れているか
- 各労働者は水分や塩分をきちんと取っているか
- 各労働者の体調は問題ないか
- 作業の中止や中断をさせなくてよいか

☐ **異常時の措置**

～少しでも異常を感じたら～

- ・ **一旦作業を離れる**
- ・ **病院へ運ぶ、または救急車を呼ぶ**
- ・ **病院へ運ぶまでは一人きりにしない**

重点取組期間（7月1日～7月31日）

- 暑さ指数の低減効果を改めて確認し、必要に応じ追加対策を行いましょう。
- 特に梅雨明け直後は、暑さ指数に応じて、作業の中断、短縮、休憩時間の確保を徹底しまししょう。**
- 水分、塩分を積極的に取りましよう。**
- 各自が、睡眠不足、体調不良、前日の飲みすぎに注意し、当日の朝食はきちんと取りましよう。
- 期間中は熱中症のリスクが高まっていることを含め、重点的に教育を行いましよう。
- 少しでも異常を認めたときは、ためらうことなく、すぐに救急車を呼びましよう。**

