

# 第一 令和2年度予算の編成要領

## 1 予算編成の基本姿勢

- ① 日本経済は、雇用・所得環境の改善が続き、経済の好循環が進展する中で、内需を中心とした景気回復が見込まれるものの、日韓関係の緊張や新型コロナウイルス蔓延による中国の混乱など、海外情勢によるリスクを抱えており、また、近年多発している自然災害による影響など、予測不可能な事態にも備える必要がある。このような状況の中、政府は、消費税増収分を活用した社会保障の充実や経済対策の着実な実行、さらには、「防災・減災、国土強靱化」のための緊急対策などを進める一方で、歳出改革の取組の継続により、引き続き経済再生と財政健全化の両立に取り組むこととしている。
- ② 鳥取県としては、このような動きに機敏に対応しながら、さらなる地方創生の取組や本県の経済・雇用の安定、さらには、安全・安心な暮らしの実現など、県政の諸課題の解決に加えて、世界が目指すSDGs（持続可能な開発目標）達成に向けた取組など、将来を見据えた課題に対してもより機動的かつ効果的に政策を展開していくことが求められている。
- ③ 令和2年度地方財政計画においては、消費税率引上げによる税収増に加えて、地方法人課税の偏在是正措置により生じる財源を活用して、地域社会の持続可能性を確保するため「地域社会再生事業費」が創設され、人口減少の進む本県のような団体に重点的に配分されることとなった。この結果、一般財源総額、地方交付税総額ともに前年度を上回る水準が確保されるとともに、本県の一般財源についても総額で45億円程度の増が見込まれることとなった。
- ④ これらの状況を総合的に勘案し、令和2年度当初予算は、①SDGsに向けた中山間地域の振興や関係人口の創出、子育て支援や環境政策など持続可能性（Sustainability）の確立、②防災基盤の強化や健康づくり、医療の充実など安心・安全（Safety）の実現、③東京オリパラ等を契機とした観光・文化や障がい者スポーツの振興、教育を通じた人づくりなどスポーツ（Sports）をはじめとした人が輝く社会、さらに、④Society5.0社会の実現や産業づくりの強化など地方創生による活力ある地域づくり等の当面する諸課題について、積極的な予算計上を行った結果、総額は、3,432億円、前年度との対比で7.8%増（+249億円）となった。

## 2 予算案の概要（一般会計）

○予算規模：3,432億円（前年度当初 3,183億円、+249億円、+7.8%）

<主な増減>

### ○一般事業

<増要因> 鳥取県産業成長応援補助金+10.0億、地域交通体系<鳥取モデル>構築事業+2.4億、東京オリパラ対策事業+1.3億、ワールドマスターズゲームズ2021関西開催準備事業+1.2億 など

<減要因> 鳥取療育園移転整備事業▲3.7億、企業立地事業補助金▲3.3億 など

### ○公共事業

対前年当初+175億円（+54.7%）

<増要因（対当初）> 一般公共+142億、単県公共+47億 など

○歳入

(単位：百万円、%)

区 分		令和2年度	令和元年度	比 較	
				金 額	変動率
予 算 規 模		343,151	318,277	+ 24,874	+ 7.8
主 な 一 般 財 源	県 税	56,682	54,798	+ 1,884	+ 3.4
	地方譲与税	11,685	11,277	+ 408	+ 3.6
	地方交付税	137,819	133,666	+ 4,153	+ 3.1
	県 債	40,684	36,212	+ 4,472	+ 12.3
	臨時財政対策債	11,166	12,736	△ 1,570	△ 12.3
	臨時財政対策債除き	29,518	23,476	+ 6,042	+ 25.7
	<再掲>地方交付税+臨時財政対策債	148,985	146,402	+ 2,583	+ 1.8
	<再掲>県税+地方譲与税+地方交付 税+臨時財政対策債	217,352	212,477	+ 4,875	+ 2.3
	繰 越 金	2,000	2,000	0	0.0

財政調整型基金の取り崩し

(単位：百万円)

基 金 名	令和2年度	令和元年度	比 較	【参考】令和2年度当初 予算後残高
財政調整基金	0	0	0	4,004
県立公共施設等建設基金	0	0	0	7,114
減債基金	4,000	900	+ 3,100	8,936
大規模事業基金	0	0	0	3,630
長寿社会対策推進基金	0	0	0	2,500
計	4,000	900	+ 3,100	26,184

○歳出

(単位：百万円、%)

区 分		令和2年度	令和元年度	比 較	
				金 額	変動率
予 算 規 模		343,151	318,277	+ 24,874	+ 7.8
一般事業		293,553	286,208	+ 7,345	+ 2.6
公共事業		49,598	32,069	+ 17,529	+ 54.7

ア 一般事業 2,936億円（前年度当初予算 2,862億円、+74億円、+2.6%）

- ① ごみゼロ社会の実現や大山入山料の実証など、自然との共生に向けた環境づくりに16億円、高校通学費や不妊治療の支援、産後ケア無償化など、子育て王国の推進に52億円、さらには、新たな交通体系の構築や県内就職の強化、関係人口の創出など、持続可能な地域づくりに7億円など、持続可能性（Sustainability）の確立に75億円を計上した。
- ② また、避難所の機能強化や積極的避難など地域防災力の向上や、健康づくりやがん対策など医療の充実、東京オリパラ等を契機とした観光・文化振興や、学力向上対策など教育を通じた人づくり、さらには、ローカル5Gの利活用やスマート農林水産業など Society5.0 社会の実現に向けた産業づくりにも、重点的に予算を計上した。
- ③ 一方、これまでの行革努力等により公債費は減少している。（538億円、対前年度比▲29億円）

イ 公共事業 496億円 (前年度当初予算 321億円、+175億円、+54.7%)

- ① 物流ネットワークの充実や観光誘客、緊急時の交通確保など、本県の産業活動や生活の基盤となる地域高規格道路整備（岩美道路、倉吉道路・倉吉関金道路・北条倉吉道路、江府道路）について所要額を計上した。
- ② 安心・安全の基盤強化として、河川の樹木伐採・河道掘削やため池の保全などに積極的に予算を計上するとともに、通学路等の交通安全対策や、堤防強化、水位計の設置など水防対策にも予算を計上した。
- ③ また、災害防止など森林の持つ多面的機能を発揮するための森林整備や、境港の高度衛生管理型市場整備事業の進捗を図るための予算などを計上した。

### 3 予算規模の変動率推移

(単位：%)

年 度	平成26	27*	28	29	30	令和元*	2
本県当初予算	+2.3	△1.3 (+4.5)	+4.6 [△1.1]	+0.1	△3.1	△6.0 (+3.2)	+7.8 [△1.8]
地方財政計画	+1.8	+2.3	+0.6	+1.0	+0.3	+3.1	+1.3
国の予算	+3.5	+0.5	+0.4	+0.8	+0.3	+1.8	+1.2

注1) \*印の年度の本県当初予算は骨格。下段( )は肉付け後。

注2) 平成28年度、令和2年度の[ ]は前年度当初予算(肉付け後)との比較。

#### 【参考：地方消費税収と社会保障関係費について】

##### <歳入>

・引上げ分(5%→10%)の地方消費税収(市町村交付金交付後) 64.5億円  
(うち8%→10%分 18.9億円)

##### <歳出>

・社会保障関係費 522.7億円(うち一般財源449.8億円)

(単位：億円)

社会保障関係費	令和2年度 当初予算	財源内訳		
		国庫支出金	その他	一般財源
社会福祉(障がい者、高齢者、児童等)	225.5	41.1	12.5	171.9
社会保険(国保、介護保険)	143.1	0.1	0.0	143.0
保健衛生(医療施策、健康増進等)	154.1	11.4	7.8	134.9
合 計	522.7	52.6	20.3	449.8

## 4 重点課題

### 1 持続可能性 (Sustainability) の確立

#### ① 自然との共生に向けた環境づくり

鳥取県版 SDGs 推進事業、世界に誇れる「星取県」づくり推進事業、鳥取県の美しい星空が見える環境の保全と活用事業、再エネ 100%を目指す企業応援・支援事業、CO2 を減らして未来を守る県民運動推進事業、環境教育・実践推進事業、日本海沖メタンハイドレート調査促進事業、次世代自動車普及促進事業、水素エネルギー推進事業、地域エネルギー社会構築支援事業、ごみゼロ社会実現化県民プロジェクト事業、「とっとりプラごみゼロ」チャレンジ事業、大山入山料実証事業、生物多様性保全事業、国立公園満喫プロジェクト等推進事業、自然公園等管理費、特定鳥獣保護管理事業、鳥獣捕獲者確保環境整備事業、地域で進める緑のまちづくり事業、山陰海岸ユネスコ世界ジオパーク創生事業費、とっとり健康省エネ住宅普及促進事業、とっとり住まいる支援事業、“ラムサール条約湿地” 中海の水質浄化対策とワイズユース推進事業、とっとり環境の森づくり事業（林業振興費）

#### ② 子育て王国の推進

高校生通学費助成事業、青少年育成推進事業、病児・病後児保育普及促進事業、保育士確保対策強化事業、私立幼稚園等運営費補助金、とっとり婚活応援プロジェクト事業、保育料無償化等子育て支援事業、鳥取県自然保育促進事業、子どものための教育・保育給付費県負担金、子ども・子育て支援施設等利用県負担金、子育て応援市町村交付金、子ども・子育て支援交付金、低年齢児受入施設保育士等特別配置事業、保育サービス多様化促進事業（障がい児保育、医療的ケア児保育、乳児保育）、願いに寄り添う妊娠・出産応援事業、産後ママと赤ちゃんすくすく応援事業、ひとり親家庭子ども養育支援事業、児童虐待防止対策関係事業、児童相談所体制強化事業、児童扶養手当支給事業、不登校対策事業、私立中学・高校生への学びの応援事業

#### ③ 持続可能な地域づくり

地域交通体系《鳥取モデル》構築事業、活躍の場をひろげるワーク・ライフ・バランス推進事業、移住定住推進基盤運営事業、移住定住促進情報発信事業、移住定住受入体制整備事業、とっとりとの関係人口をふやす事業、とっとりワーケーション推進事業、「STOP 若者流出！プロジェクト」事業、とっとり県民活動活性化センター事業、鳥取県×日本財団共同プロジェクト推進事業、令和新时代創造県民運動推進事業、みんなで取り組む中山間地域活性化総合支援事業、まちなか暮らし総合支援事業、特定地域づくり事業推進支援事業、子どもの居場所推進事業、農福連携推進事業、とっとりモデルの共同受注体制構築事業、とっとり小規模ラボ開設支援事業、副業・兼業ビジネス関係人口づくり推進事業、建設産業担い手育成支援事業

### 2 安心・安全 (Safety) の実現

#### ① 安心・安全の基盤強化

県庁舎浸水対策事業、災害情報等共有基盤形成事業、防災行政無線非常用電源設備改修事業、防災行政無線一斉指令システム等更新事業、住宅・建築物耐震化総合支援事業、ため池安全総合対策強化事業、総合的な流木対策検討事業、防災・安全交付金（交通安全）、防災・安全交付金（災害防除）、防災・安全交付金（無電柱化）、直轄道路事業費負担金、地域高規格道路整備事業、避難につながる水防対策事業（鳥取方式）、防災・安全交付金（情報基盤整備）、防災・安全交付金（水位観測局浸水対策）、樹木伐採・河道掘削等緊急対策事業、防災・安全交付金（河川改修）、治山事業（県土）、防災・安全交付金（通常砂防事業）、防災・安全交付金（急傾斜地崩壊対策事業）

## ② 地域防災力の向上

住民避難体制整備総合事業、避難所の生活の質向上事業、積極的避難推進事業、「拠点避難所」設置モデル事業、鳥取県西部地震 20 年事業、原子力防災対策事業、自主防災組織新規設立支援事業、令和 2 年度全国少年消防クラブ交流大会開催事業、鳥取県防災・危機管理対策交付金事業、地域防災リーダー養成事業、社会福祉施設等災害時非常用電源設備緊急整備支援事業、災害派遣医療チーム（DMAT）訓練実施事業、原子力災害医療体制整備事業、原子力災害医療体制整備事業（安定ヨウ素剤関係）、鳥取県中小企業災害対応力強化支援事業、鳥取県版！土木防災・砂防ボランティア活動推進事業、水防対策費、土砂災害防災意識啓発事業

## ③ 安心して暮らせる社会の実現

市町村包括的福祉支援体制整備推進事業、鳥取県再犯防止推進事業、在宅強度行動障がい者に対する在宅支援の効果検証事業、アルコール健康障害・ギャンブル等依存症対策事業、医療型ショートステイ総合支援事業、医療的ケア児等及びその家族の地域生活支援体制整備事業、外国人受入事業所に対する学習強化事業、「介護で働きたい！」を増やす参加促進事業、元気なシニアパワーで地域を支える仕組みづくり事業、認知症サポートプロジェクト事業、鳥取県地域医療介護総合確保基金造成事業（介護分野）、鳥取県地域医療介護総合確保基金（施設整備）補助金、みんなで支えあう自死対策推進事業、島根原子力発電所に係る環境放射能等モニタリング事業、支え愛交通安全総合対策事業、犯罪のないまちづくり普及啓発事業、犯罪被害者等相談・支援事業、消費生活センター事業費、バリアフリー環境整備促進事業、住生活向上・安定化確保事業、県営住宅維持管理費

## ④ 健康づくりと医療の充実

生涯スポーツ推進事業、スポトピアとっとり推進事業、ココカラげんき鳥取県推進事業、がん対策推進事業、新型インフルエンザ等対策事業、アレルギー対策推進事業、持続可能な地域医療構想推進事業、令和 2 年度鳥取県地域医療介護総合確保基金造成事業（医療分）、鳥取県地域医療介護総合確保基金事業、ドクターヘリ運航事業、中央病院建替整備事業（外来棟改修工事等）

# 3 スポーツ（Sports）をはじめとした人が輝く社会

## ① 東京オリパラやワールドマスターズゲームズ関西等を契機とした観光・文化振興

「誰もが楽しめる観光地・鳥取県」創造事業、インバウンド推進多角化促進事業、東京オリパラ対策事業、ワールドマスターズゲームズ 2021 関西開催準備事業、安心してスポーツを楽しめる環境づくり事業、史跡青谷上寺地遺跡整備事業、布勢総合運動公園機能向上推進事業、鳥取県立美術館整備推進事業

## ② 障がい者のスポーツなどを通じた社会参加

障がい者スポーツ鳥取モデル構築事業、国民体育大会及び全国障害者スポーツ大会事業、2020 東京大会・日本博を契機とした障がい者の文化芸術フェスティバル中国・四国大会開催事業、あいサポート推進事業、手話でコミュニケーション事業、鳥取県障がい者アート推進事業、視覚障がい者情報支援事業、盲ろう者支援センター運営事業、県立都市公園移動円滑化推進事業

## ③ 教育を通じた人づくり

私立高等学校等就学支援金支給等事業、フリースクール連携推進事業、私立学校教育振興補助金、学力向上総合対策推進事業、ICT を活用した新時代の学び創造事業、ICT 活用推進事業、とっとり高校魅力化推進事業、中部地区視覚・聴覚障がい教育支援拠点整備事業、スクールソーシャルワーカー活用事業、ふろさとキャリア教育推進事業、鳥取県立図書館開館 30 周年記念事業

## 4 地方創生による活力ある地域づくり

### ① Society5.0 社会の実現

Society5.0 推進事業、AI・RPA 等最先端 ICT 技術活用推進事業、地域スマート化ローカル 5G 実装モデル創出事業、生産性革命！ロボットエンジニア育成推進事業、I o T・A I 新時代！地域産業スマート化推進事業、観光産業の AI・IOT 活用による需要予測システム研究事業（生産性革命）、次世代型農業インフラメンテナンส์推進事業、鳥取版スマート農業推進事業、I C T を活用した牧場管理システム導入事業、スマート林業実践事業、スマート漁業推進事業、I C T・産官学民連携建設生産性向上事業、近未来技術を活用したひと・まち・しごと創生プロジェクト（近未来技術等社会実装事業）

### ② 豊かな産業づくり

企業立地事業補助金、鳥取県産業成長応援補助金、次世代ソフトウェア産業等創出支援事業、伸びる起業家育成・応援事業、中小企業調査・研究開発支援事業、とっとり企業支援ネットワーク連携強化事業、事業承継促進事業、企業自立サポート事業（制度金融費）[地域経済変動対策資金]、鳥取県・吉林省経済連携強化事業、物流拠点及びネットワーク構築促進事業、新規海外マーケット開拓促進事業、アジア地域経済交流推進事業、ロシアビジネス拠点化構築事業、上海ビジネス促進事業、国際航空貨物ルート構築推進事業、障がい者就業定着支援事業、とっとりインターンシップ推進事業、地域活性化雇用創造プロジェクト事業、とっとり企業魅力発信・採用活動支援事業、外国人材から選ばれる「鳥取県」環境整備事業、働きやすい鳥取県づくり推進事業（働き方改革促進事業）、とっとり高度技能開発拠点形成事業、戦略産業人材育成事業、職業訓練改革強化事業、職業教育機関等産学官連携による人材育成事業、ビジネス人材確保とっとりモデル推進事業、鳥取県立ハローワーク（鳥取・倉吉・米子・境港）管理運営事業、鳥取港コンテナ取扱可能性調査事業、境港管理組合負担金

### ③ 強い農林水産業づくり

新規就農者総合支援事業、農の雇用ステップアップ支援事業、集落営農体制強化支援事業、園芸産地継承システムづくり支援事業、農地中間管理機構支援事業、多様な農業人材確保に向けた「農の副業等紹介センター（仮称）」事業、農業分野外国人材受け入れ体制整備事業、とっとり農林水産業女子が進める働き方改革推進事業、みんなでやらいや農業支援事業、スーパー農林水産業士育成応援事業、とっとり芝生産振興事業、戦略的園芸品目（イチゴ「とっておき」）総合対策事業、鳥取梨生産振興事業、鳥取柿ぶどう等生産振興事業、園芸産地活力増進事業、戦略的園芸品目（白ネギ）総合対策事業、鳥取地どりブランド生産拡大支援事業、和牛増頭対策事業、県優良種雄牛造成事業、第 1 2 回全共出品対策事業、生乳増産対策支援事業、第 1 5 回全日本ホルスタイン共進会対策事業、鳥取和牛遺伝情報管理・活用システム導入事業、獣医師確保対策事業、未来の林業を担う即戦力人材確保育成事業、鳥取県版緑の雇用支援事業、新たな森林管理システム推進事業、森林整備担い手育成総合対策事業、木材産業人材育成推進事業、間伐材搬出等事業、「木づかいの国とっとり」県産木製品輸出チャレンジ事業、県産材利用促進に向けた非住宅建築モデル推進事業、皆伐再造林推進モデル事業、皆伐再造林推進事業、苗木生産体制強化事業、「食のみやこ鳥取県」ブランド化加速事業、食のみやこ鳥取県推進事業（おいしい鳥取 P R 推進事業）、とっとりジビエ全県普及推進事業、「星空舞」ブランド化推進事業、漁業就業者確保対策事業、がんばる漁業者支援事業、沖合漁船支援事業、放流用種苗支援事業、特定漁港漁場整備事業

### ④ 大交流新時代への飛躍

首都圏アンテナショップ運営事業、一般社団法人山陰インバウンド機構運営事業、「蟹取県へウェルカム」誘客促進事業、「ぐるっと山陰」誘客促進事業、旅情あふれる「鳥鉄の旅」創造事業、サイクリストの聖地鳥取県整備事業（サイクルツーリズム推進事業）、外国人観光客受入環境整備事業、スキー場等におけるオールシーズンリゾート促進事業、国際航空便就航促進事業、国際定期便利用促進事業、国際観光交流人口拡大事業、沿海地方友好交流協定 1 0 周年記念事業、まんが・アニメツーリズム推進事業、まんが王国とっとり妖怪パワー発進事業、世界が認めた漫画家・谷ロジロー顕彰事業、まんが王国コナンで誘客促進事

業、大山山麓・日野川流域観光推進事業、皆生温泉開発100周年記念事業、企業のインバウンド受入体制整備による需要獲得支援事業、インバウンド・TOTTORI 魅力発信事業、ツインポート加速化促進事業、よなごベイウォーターフロント魅力向上事業

(参 考)

### ○地方財政計画

歳入歳出規模 90兆7,397億円 (対前年度+1.3%)

#### 【歳入】

地方税	40兆9,366億円 (対前年度+1.9%)
地方交付税	16兆5,882億円 (対前年度+2.5%)
地方債(臨時 財政対策債除き)	6兆1,385億円 (対前年度△0.5%)
臨時財政対策債	3兆1,398億円 (対前年度△3.6%)

#### 【歳出】

給与関係経費	20兆2,876億円 (対前年度△0.2%)
一般行政経費(単独)	14兆7,510億円 (対前年度+2.1%)
投資的経費(単独)	6兆1,137億円 (対前年度+0.1%)
※地方一般歳出	75兆8,480億円 (対前年度+2.3%)

## 第 二 令 和 2 年 度

第 1 表 令和 2 年度歳入歳出予算額調

### 1 歳 入

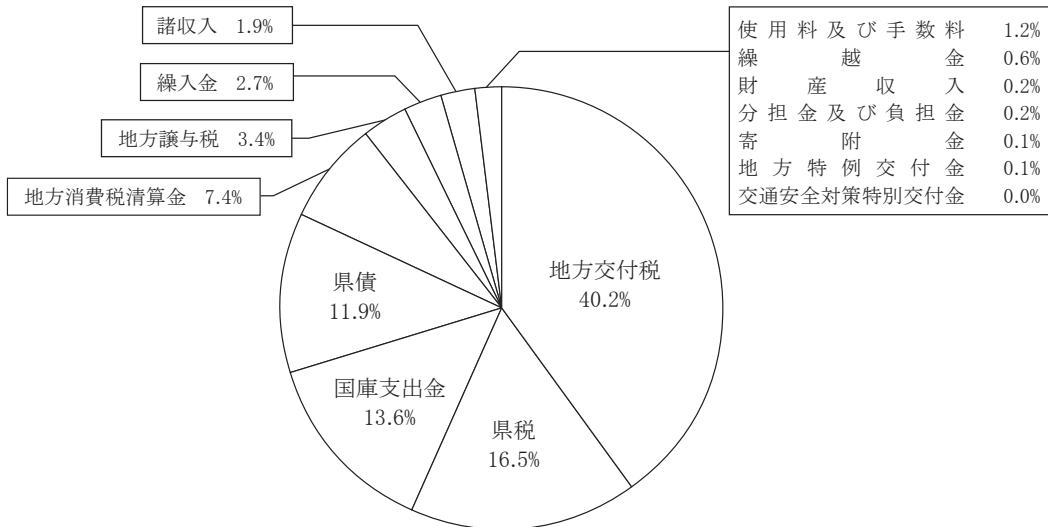
区 分	令和 2 年度 予算額		令和 元 年	
	当初予算額 (A)	構成比 (%)	当初予算額	
			金額 (B)	構成比 (%)
1 県 税	56,681,794	16.5	54,797,545	17.2
2 地 方 消 費 税 清 算 金	25,520,479	7.4	20,516,074	6.5
3 地 方 譲 与 税	11,684,894	3.4	11,276,620	3.6
4 地 方 特 例 交 付 金	193,161	0.1	636,392	0.2
5 地 方 交 付 税	137,819,000	40.2	133,666,000	42.0
6 交 通 安 全 対 策 特 別 交 付 金	140,000	0.0	140,000	0.0
7 分 担 金 及 び 負 担 金	597,846	0.2	286,052	0.1
8 使 用 料 及 び 手 数 料	4,200,870	1.2	4,254,702	1.3
9 国 庫 支 出 金	46,589,366	13.6	39,648,555	12.5
10 財 産 収 入	877,438	0.2	1,358,488	0.4
11 寄 附 金	420,571	0.1	435,372	0.1
12 繰 入 金	9,353,967	2.7	6,727,388	2.1
13 繰 越 金	2,000,000	0.6	2,000,000	0.6
14 諸 収 入	6,387,614	1.9	6,321,812	2.0
15 県 債	40,684,000	11.9	36,212,000	11.4
( 臨 時 財 政 対 策 債 )	11,166,000	3.3	12,736,000	4.0
( 臨 時 財 政 対 策 債 除 き )	29,518,000	8.6	23,476,000	7.4
合 計	343,151,000	100.0	318,277,000	100.0
(再掲) 地方交付税+臨時財政対策債	148,985,000	43.5	146,402,000	46.0



# 予 算 の 分 析

(単位 千円)

度 予 算 額		差 引 増 減 額		比 較 (%)	
6 月 補 正 後 予 算 額		(A) - (B)	(A) - (C)	$\frac{(A)}{(B)}$	$\frac{(A)}{(C)}$
金 額 (C)	構 成 比 (%)				
54,797,545	15.7	1,884,249	1,884,249	103.4	103.4
20,516,074	5.9	5,004,405	5,004,405	124.4	124.4
11,276,620	3.2	408,274	408,274	103.6	103.6
636,392	0.2	△ 443,231	△ 443,231	30.4	30.4
133,666,000	38.2	4,153,000	4,153,000	103.1	103.1
140,000	0.0	0	0	100.0	100.0
622,790	0.2	311,794	△ 24,944	209.0	96.0
4,254,898	1.2	△ 53,832	△ 54,028	98.7	98.7
54,057,796	15.5	6,940,811	△ 7,468,430	117.5	86.2
1,358,488	0.4	△ 481,050	△ 481,050	64.6	64.6
445,372	0.1	△ 14,801	△ 24,801	96.6	94.4
8,174,029	2.3	2,626,579	1,179,938	139.0	114.4
2,686,016	0.8	0	△ 686,016	100.0	74.5
6,446,237	1.9	65,802	△ 58,623	101.0	99.1
50,478,000	14.4	4,472,000	△ 9,794,000	112.3	80.6
12,736,000	3.6	△ 1,570,000	△ 1,570,000	87.7	87.7
37,742,000	10.8	6,042,000	△ 8,224,000	125.7	78.2
349,556,257	100.0	24,874,000	△ 6,405,257	107.8	98.2
146,402,000	41.9	2,583,000	2,583,000	101.8	101.8

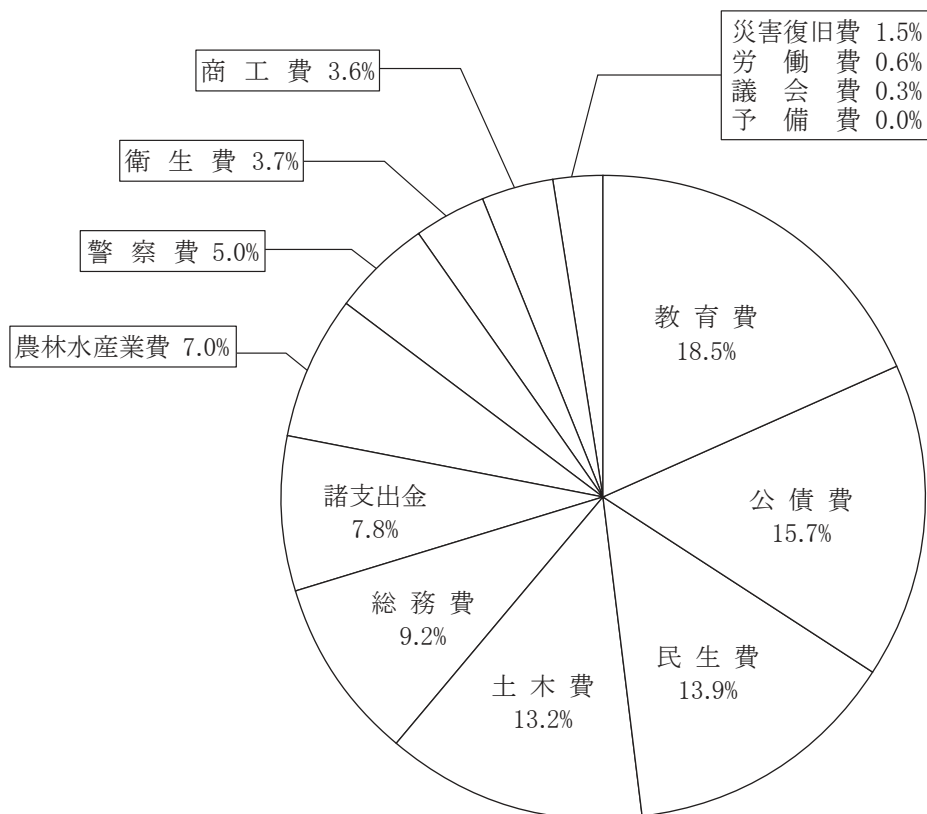


2 歳 出  
(1) 款 別

区 分	令和 2 年度 予算額		令和 元 年	
	当初予算額 (A)	構成比 (%)	当初予算額	
			金額 (B)	構成比 (%)
議 会 費	888,165	0.3	890,165	0.3
総 務 費	31,701,554	9.2	29,527,041	9.3
民 生 費	47,564,607	13.9	45,742,036	14.4
衛 生 費	12,675,999	3.7	12,283,168	3.9
労 働 費	2,159,959	0.6	2,056,120	0.7
農 林 水 産 業 費	23,934,922	7.0	22,426,005	7.0
商 工 費	12,468,509	3.6	12,854,163	4.0
土 木 費	45,277,233	13.2	28,479,101	9.0
警 察 費	17,015,392	5.0	16,332,677	5.1
教 育 費	63,389,118	18.5	63,295,261	19.9
災 害 復 旧 費	5,159,299	1.5	6,833,940	2.1
公 債 費	53,841,425	15.7	56,680,580	17.8
諸 支 出 金	26,924,818	7.8	20,726,743	6.5
予 備 費	150,000	0.0	150,000	0.0
合 計	343,151,000	100.0	318,277,000	100.0

(単位 千円)

度 予 算 額		差 引 増 減 額		比 較 (%)	
6 月 補 正 後 予 算 額		(A) - (B)	(A) - (C)	$\frac{(A)}{(B)}$	$\frac{(A)}{(C)}$
金 額 (C)	構 成 比 (%)				
890,165	0.3	△ 2,000	△ 2,000	99.8	99.8
30,014,000	8.6	2,174,513	1,687,554	107.4	105.6
47,251,126	13.5	1,822,571	313,481	104.0	100.7
12,351,996	3.5	392,831	324,003	103.2	102.6
2,135,622	0.6	103,839	24,337	105.1	101.1
26,515,596	7.6	1,508,917	△ 2,580,674	106.7	90.3
13,245,424	3.8	△ 385,654	△ 776,915	97.0	94.1
52,646,301	15.1	16,798,132	△ 7,369,068	159.0	86.0
16,332,677	4.7	682,715	682,715	104.2	104.2
63,342,087	18.1	93,857	47,031	100.1	100.1
7,273,940	2.1	△ 1,674,641	△ 2,114,641	75.5	70.9
56,680,580	16.2	△ 2,839,155	△ 2,839,155	95.0	95.0
20,726,743	5.9	6,198,075	6,198,075	129.9	129.9
150,000	0.0	0	0	100.0	100.0
349,556,257	100.0	24,874,000	△ 6,405,257	107.8	98.2

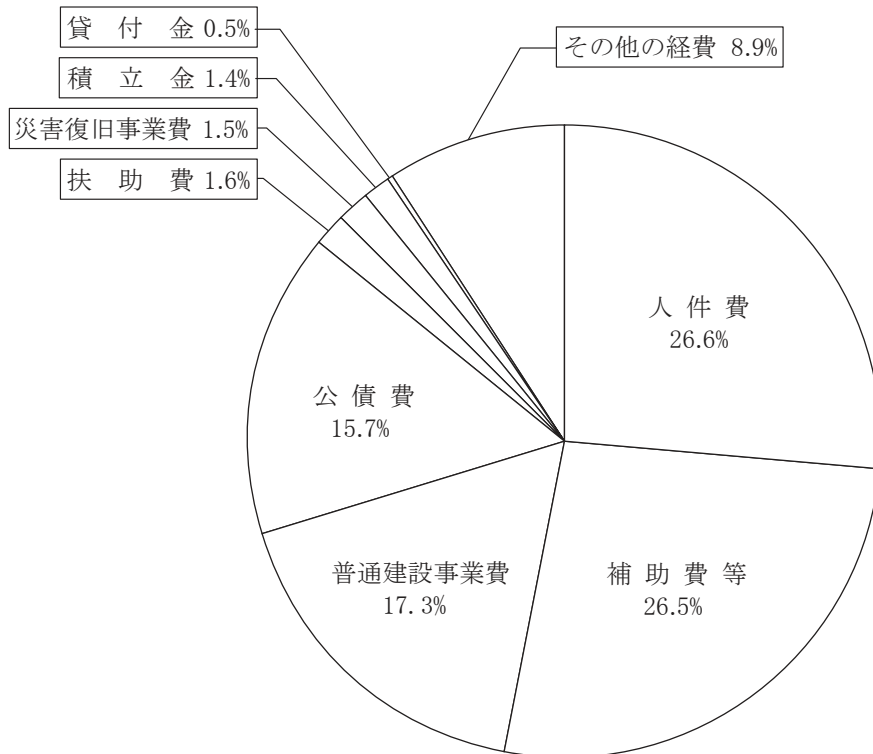


## (2) 性質別

区 分	令和 2 年度 予算額		令和 元 年	
	当初予算額 (A)	構成比 (%)	当初予算額	
			金額 (B)	構成比 (%)
人 件 費	91,159,663	26.6	91,078,853	28.6
扶 助 費	5,573,856	1.6	5,500,948	1.7
補 助 費 等	91,032,934	26.5	84,245,117	26.5
普 通 建 設 事 業 費	59,489,825	17.3	41,027,037	12.9
補助事業 (直轄含む)	39,642,254	11.5	24,284,449	7.6
単 独 事 業	19,610,791	5.7	16,341,628	5.2
受 託 事 業	236,780	0.1	400,960	0.1
災 害 復 旧 事 業 費	5,159,299	1.5	6,833,940	2.1
公 債 費	53,753,123	15.7	56,633,404	17.8
積 立 金	4,748,085	1.4	1,831,884	0.6
貸 付 金	1,709,705	0.5	1,989,694	0.6
そ の 他 の 経 費	30,524,510	8.9	29,136,123	9.2
合 計	343,151,000	100.0	318,277,000	100.0

(単位 千円)

度 予 算 額		差 引 増 減 額		比 較 (%)	
金 額 (C)	構 成 比 (%)	(A) - (B)	(A) - (C)	$\frac{(A)}{(B)}$	$\frac{(A)}{(C)}$
		91,048,417	26.0	80,810	111,246
5,525,771	1.6	72,908	48,085	101.3	100.9
85,202,807	24.4	6,787,817	5,830,127	108.1	106.8
69,218,913	19.8	18,462,788	△ 9,729,088	145.0	85.9
49,549,286	14.2	15,357,805	△ 9,907,032	163.2	80.0
19,236,267	5.5	3,269,163	374,524	120.0	101.9
433,360	0.1	△ 164,180	△ 196,580	59.1	54.6
7,273,940	2.1	△ 1,674,641	△ 2,114,641	75.5	70.9
56,633,404	16.2	△ 2,880,281	△ 2,880,281	94.9	94.9
2,336,925	0.6	2,916,201	2,411,160	259.2	203.2
1,989,694	0.6	△ 279,989	△ 279,989	85.9	85.9
30,326,386	8.7	1,388,387	198,124	104.8	100.7
349,556,257	100.0	24,874,000	△ 6,405,257	107.8	98.2



第2表 令和2年度歳入一般財源額調

(単位 千円)

区 分	令和2年度 当初予算額 (A)	令和元年度		差引増減額		比較 (%)	
		当 初 予算額(B)	6月補正後 予算額(C)	(A) - (B)	(A) - (C)	$\frac{(A)}{(B)}$	$\frac{(A)}{(C)}$
1 県 税	56,681,794	54,797,545	54,797,545	1,884,249	1,884,249	103.4	103.4
普通税	56,663,227	47,458,499	47,458,499	9,204,728	9,204,728	119.4	119.4
目的税	14,102	13,794	13,794	308	308	102.2	102.2
旧法による税	4,465	7,325,252	7,325,252	△ 7,320,787	△ 7,320,787	0.1	0.1
2 地方消費税 清算金	25,520,479	20,516,074	20,516,074	5,004,405	5,004,405	124.4	124.4
3 地方譲与税	11,684,894	11,276,620	11,276,620	408,274	408,274	103.6	103.6
4 地方特例交付金	193,161	636,392	636,392	△ 443,231	△ 443,231	30.4	30.4
5 地方交付税	137,819,000	133,666,000	133,666,000	4,153,000	4,153,000	103.1	103.1
普通交付税	134,819,000	130,366,000	130,366,000	4,453,000	4,453,000	103.4	103.4
特別交付税	3,000,000	3,300,000	3,300,000	△ 300,000	△ 300,000	90.9	90.9
6 交通安全対策 特別交付金	140,000	140,000	140,000	0	0	100.0	100.0
7 前年度繰越金	2,000,000	2,000,000	2,686,016	0	△ 686,016	100.0	74.5
8 一般財源的 税外収入	3,899,300	4,216,863	4,216,863	△ 317,563	△ 317,563	92.5	92.5
9 開発指定事業 国庫補助金	2,110,914	2,278,945	2,278,945	△ 168,031	△ 168,031	92.6	92.6
10 臨時財政対策債	11,166,000	12,736,000	12,736,000	△ 1,570,000	△ 1,570,000	87.7	87.7
合 計	251,215,542	242,264,439	242,950,455	8,951,103	8,265,087	103.7	103.4

第3表 令和2年度県税・地方譲与税予算額調

(単位 千円)

区分	税目	令和2年度 当初予算額 (A)	令和元年度		差引増減額		比較 (%)	
			当初 予算額(B)	6月補正後 予算額(C)	(A) - (B)	(A) - (C)	(A) (B)	(A) (C)
県	(普通税)	56,663,227	47,458,499	47,458,499	9,204,728	9,204,728	119.4	119.4
	県民税	18,637,000	19,047,852	19,047,852	△410,852	△410,852	97.8	97.8
	個人	16,016,004	15,635,541	15,635,541	380,463	380,463	102.4	102.4
	法人	1,481,019	2,080,344	2,080,344	△599,325	△599,325	71.2	71.2
	利子割	112,525	304,515	304,515	△191,990	△191,990	37.0	37.0
	配当割	513,342	513,342	513,342	0	0	100.0	100.0
	株式等譲渡所得割	514,110	514,110	514,110	0	0	100.0	100.0
	事業税	12,406,301	12,478,270	12,478,270	△71,969	△71,969	99.4	99.4
	個人	503,551	516,016	516,016	△12,465	△12,465	97.6	97.6
	法人	11,902,750	11,962,254	11,962,254	△59,504	△59,504	99.5	99.5
	地方消費税	11,550,322	8,963,175	8,963,175	2,587,147	2,587,147	128.9	128.9
	不動産取得税	965,589	1,007,568	1,007,568	△41,979	△41,979	95.8	95.8
	県たばこ税	601,580	599,743	599,743	1,837	1,837	100.3	100.3
	ゴルフ場利用税	82,280	84,678	84,678	△2,398	△2,398	97.2	97.2
	軽油引取税	4,983,952	4,964,971	4,964,971	18,981	18,981	100.4	100.4
	自動車税	7,435,476	311,508	311,508	7,123,968	7,123,968	2,386.9	2,386.9
	鉦区税	727	734	734	△7	△7	99.0	99.0
	(目的税)	14,102	13,794	13,794	308	308	102.2	102.2
	狩猟税	6,138	5,726	5,726	412	412	107.2	107.2
	産業廃棄物処分場税	7,964	8,068	8,068	△104	△104	98.7	98.7
(旧法による税)	4,465	7,325,252	7,325,252	△7,320,787	△7,320,787	0.1	0.1	
自動車税	4,465	6,897,393	6,897,393	△6,892,928	△6,892,928	0.1	0.1	
自動車取得税	0	427,859	427,859	△427,859	△427,859	皆減	皆減	
計		56,681,794	54,797,545	54,797,545	1,884,249	1,884,249	103.4	103.4
地方譲与税	特別法人事業譲与税	9,882,996	0	0	9,882,996	9,882,996	皆増	皆増
	地方揮発油譲与税	1,593,596	1,754,560	1,754,560	△160,964	△160,964	90.8	90.8
	石油ガス譲与税	74,023	90,552	90,552	△16,529	△16,529	81.7	81.7
	自動車重量譲与税	45,585	45,615	45,615	△30	△30	99.9	99.9
	森林環境譲与税	69,599	46,307	46,307	23,292	23,292	150.3	150.3
	航空機燃料譲与税	19,095	20,586	20,586	△1,491	△1,491	92.8	92.8
	地方法人特別譲与税	0	9,319,000	9,319,000	△9,319,000	△9,319,000	皆減	皆減
計		11,684,894	11,276,620	11,276,620	408,274	408,274	103.6	103.6

第4表 令和2年度部別款別予算額調

部 別 款 別	令 和 新 時 代 創 造 本 部	交 流 人 口 拡 大 本 部	危 機 管 理 局	総 務 部	地 域 づ くり 推 進 部	福 祉 保 健 部	子 育 て ・ 人 財 局	生 活 環 境 部	商 工 労 働 部	農 林 水 産 部	県 土 整 備 部	
議 会 費												
総 務 費	1,279,265	1,703,795	2,059,299	12,726,911	8,925,973	113,000	4,094,712	79,276			14,022	
民 生 費				351,868		37,272,867	9,818,619	121,253				
衛 生 費						8,757,331	382,108	3,531,458	5,102			
労 働 費		225,400			8,744				1,828,246			
農 林 水 産 業 費				1,530				321,818		21,851,912	1,759,662	
商 工 費		1,499,988	40,034					95,187	10,833,300			
土 木 費					30,500			3,617,333			41,629,400	
警 察 費												
教 育 費												
災 害 復 旧 費				15,000				20,268		830,645	4,293,386	
公 債 費				53,841,425								
諸 支 出 金				26,619,743					305,075			
予 備 費				150,000								
計	1,279,265	3,429,183	2,099,333	93,706,477	8,965,217	46,143,198	14,295,439	7,786,593	12,971,723	22,682,557	47,696,470	
構 成 比 (%)	0.3	1.0	0.6	27.3	2.6	13.4	4.2	2.3	3.8	6.6	13.9	
同 上 特 定 財 源	国 庫 支 出 金	460,706	88,817	421,090	154,651	210,313	3,080,540	3,107,642	1,393,617	963,812	7,602,325	16,297,885
	使 用 料 及 び 手 数 料		20,286	18,476	151,359	13,814	588,828	1,563	800,121	13,559	22,070	213,492
	寄 附 ・ 分 担 負 担 金		10,407		1,529	20,000	41,604	12,103	55,916	6,000	268,482	281,864
	起 債		35,000	605,000	1,788,000	2,275,000	38,000	185,000	1,104,000	155,000	2,436,000	19,462,000
	そ の 他	482	63,089	140,082	6,811,683	687,348	1,827,581	470,211	159,353	353,016	2,006,362	284,396
一 般 財 源	818,077	3,211,584	914,685	84,799,255	5,758,742	40,566,645	10,518,920	4,273,586	11,480,336	10,347,318	11,156,833	
一 般 財 源 構 成 比 (%)	0.3	1.3	0.4	33.8	2.3	16.1	4.2	1.7	4.6	4.1	4.4	



(単位 千円)

警察本部	教 育 委 員 会	議 会 監 査 ・ 人 事 労 働 委 員 会 会 計 管 理 局	計	構 成 比 (%)	同 左 特 定 財 源					一 般 財 源	一 般 財 源 構 成 比 (%)
					国 庫 支 出 金	使 用 料 及 び 手 数 料	寄 附 ・ 分 担 負 担 金	起 債	そ の 他		
		888,165	888,165	0.3	284				66	887,815	0.4
		705,301	31,701,554	9.2	2,494,808	64,868	26,436	4,735,000	1,564,026	22,816,416	9.1
			47,564,607	13.9	3,632,982	522,738	47,626	137,000	1,211,233	42,013,028	16.7
			12,675,999	3.7	2,127,890	164,347	7,381	401,000	827,799	9,147,582	3.6
		97,569	2,159,959	0.6	825,894	13,109	5,000	33,000	37,830	1,245,126	0.5
			23,934,922	7.0	7,817,934	33,958	275,704	3,037,000	2,006,364	10,763,962	4.3
			12,468,509	3.6	173,958	12,109	6,500	131,000	368,696	11,776,246	4.7
			45,277,233	13.2	13,491,453	902,080	329,258	18,016,000	314,185	12,224,257	4.9
17,015,392			17,015,392	5.0	361,752	682,248		706,000	129,674	15,135,718	6.0
	63,389,118		63,389,118	18.5	10,333,827	1,402,790	109,804	729,000	267,750	50,545,947	20.1
			5,159,299	1.5	3,217,670			1,593,000		348,629	0.1
			53,841,425	15.7		130,359			6,300,100	47,410,966	18.9
			26,924,818	7.8					174,968	26,749,850	10.6
			150,000	0.0						150,000	0.1
17,015,392	63,389,118	1,691,035	343,151,000	100.0	44,478,452	3,928,606	807,709	29,518,000	13,202,691	251,215,542	100.0
5.0	18.5	0.5	100.0								
361,752	10,333,827	1,475	44,478,452								
682,248	1,402,790		3,928,606								
	109,804		807,709								
706,000	729,000		29,518,000								
129,674	267,750	1,664	13,202,691								
15,135,718	50,545,947	1,687,896	251,215,542								
6.0	20.1	0.7	100.0								

第5表 令和2年度款別節別予算額調

節 別	款 別	1款 議 会 費	2款 総 務 費	3款 民 生 費	4款 衛 生 費	5款 労 働 費	6款 農林水産業費
1	報 酬	345,460	577,239	339,808	147,890	266,089	323,774
2	給 料	88,297	3,177,821	1,635,414	1,389,718	207,306	2,445,443
3	職 員 手 当 等	157,006	4,615,344	933,723	822,233	130,994	1,270,570
4	共 済 費	32,735	1,163,931	592,771	494,340	114,169	885,823
5	災 害 補 償 費	1	500				
6	恩 給 及 び 退 職 年 金		7,116				
7	報 償 費	401	257,800	61,723	50,960	134,949	42,558
8	旅 費	32,834	251,417	58,067	63,011	35,668	98,420
9	交 際 費	1,050	2,900	200	100	50	100
10	需 用 費	18,712	560,297	127,857	163,528	34,412	450,585
11	役 務 費	10,453	560,148	64,036	58,798	24,577	127,450
12	委 託 料	26,124	5,813,482	3,270,062	1,068,660	676,445	2,332,352
13	使 用 料 及 び 賃 借 料	14,315	841,972	67,416	68,696	106,455	116,105
14	工 事 請 負 費		2,701,277	23,449	752,324	68,761	4,468,244
15	原 材 料 費		565			1,876	3,777
16	公 有 財 産 購 入 費						8,900
17	備 品 購 入 費	500	100,258	12,687	32,372	1,485	116,199
18	負 担 金、補 助 及 び 交 付 金	160,242	8,552,996	34,528,092	4,928,996	169,333	9,781,775
19	扶 助 費			1,654,396	1,120,612	334	
20	貸 付 金			24,380	993,881		349,631
21	補 償、補 填 及 び 賠 償 金		1,800				73,765
22	償 還 金、利 子 及 び 割 引 料		170,200				248,229
23	投 資 及 び 出 資 金						10
24	積 立 金		2,344,222	867,289	464,745	186,988	615,870
25	寄 附 金	35		950	55,088		
26	公 課 費		269	63	47	68	374
27	繰 出 金			3,302,224			174,968
	予 備 費						
	計	888,165	31,701,554	47,564,607	12,675,999	2,159,959	23,934,922

(単位 千円)

7款 商工費	8款 土木費	9款 警察費	10款 教育費	11款 災害復旧費	12款 公債費	13款 諸支出金	14款 予備費	合計
49,047	249,354	189,717	1,693,141					4,181,519
380,061	1,988,602	5,601,979	26,645,386	53,746				43,613,773
195,509	1,023,321	5,063,977	18,295,737	27,018				32,535,432
161,967	718,331	1,894,496	8,995,292	18,214				15,072,069
		11,185						11,686
		19,620	36,673					63,409
261,301	21,499	58,156	134,726					1,024,073
55,866	47,958	103,214	498,633	939				1,246,027
100	100	350	300					5,250
47,126	669,735	691,885	947,867	5,719				3,717,723
42,983	172,186	343,636	257,995	2,182				1,664,444
777,070	7,089,106	731,123	1,296,906	586,090				23,667,420
144,928	222,241	808,816	1,077,879	2,018				3,470,841
37,731	24,506,738	1,221,359	1,142,717	3,539,830				38,462,430
	9,726		8,547					24,491
	603,201		5,400	15,100				632,601
2,500	383,377	237,128	256,322					1,142,828
9,922,227	6,187,686	29,416	1,804,641	871,943		14,285,445		91,222,792
			76,806					2,852,148
357,060	2,876		1,848					1,729,676
	1,207,433	44	300	36,500				1,319,842
	4,000	15	52,241		3,095	12,334,298		12,812,078
						305,075		305,085
	160,040		108,931					4,748,085
								56,073
	9,723	9,276	383					20,203
33,033			50,447		53,838,330			57,399,002
							150,000	150,000
12,468,509	45,277,233	17,015,392	63,389,118	5,159,299	53,841,425	26,924,818	150,000	343,151,000

第6表 令和2年度性質別歳出予算額調

性質別	区分	予 算 額	構成比(%)	国庫支出金
一人件費		(95,477,888)	(27.8)	(9,545,819)
		91,159,663	26.6	9,497,447
1	議員、委員等報酬手当	(4,288,787) 4,087,348		(470,173) 469,269
2	特別職の給与	52,662		
3	職員給	(66,773,731) 64,029,131		(8,997,293) 8,988,943
	(1) 一般職員	18,067,384		276,379
	(2) 警察職員	8,385,765		19,192
	(3) 学校職員	37,575,982		8,693,372
4	職員共済組合負担金	(14,453,164) 13,831,286		(790)
5	退職金	8,501,356		
6	恩給及び退職年金	63,409		
7	災害補償費	(83,621) 83,621		
8	その他	(546,970) 510,850		(39,403) 39,235
二	物件費	21,731,304	6.3	2,630,349
三	維持補修費	4,669,176	1.4	20,016
四	扶助費	(714,188)	(0.2)	(38,160)
		5,573,856	1.6	2,464,723
五	補助費等	91,032,934	26.5	6,525,815
六	普通建設事業費	59,489,825	17.3	19,186,587
1	補助事業費	37,039,967		19,117,139
2	単独事業費	19,610,791		69,448
3	国直轄事業負担金	2,602,287		
4	受託事業費	236,780		

(単位 千円)

財 源 内 訳					
使 用 料 手 数 料	寄 附 ・ 分 担 負 担 金	起 債	そ の 他	一 般 財 源	構成比(%)
					(2,038,169)
2,038,169	821	1,298,000	408,765	77,916,461	31.0
(86,338)	(1,226)	(4,300)	(56,479)	(3,670,271)	
86,338	131		56,479	3,475,131	
				52,662	
(1,941,752)	(807)	(884,600)	(346,421)	(54,602,858)	
1,941,752	690		336,783	52,760,963	
343,716	690		330,041	17,116,558	
253,469			6,742	8,106,362	
1,344,567				27,538,043	
		(11,100)		(14,441,274)	
				13,831,286	
		1,298,000		7,203,356	
				63,409	
				(83,621)	
				83,621	
(10,079)	(186)	(400)	(16,080)	(480,822)	
10,079			15,503	446,033	
1,216,773	48,710	13,000	972,089	16,850,383	6.7
322,628	12,963		45,099	4,268,470	1.7
58,827	12,004	(500)	5,010	(675,528)	(0.3)
				3,033,292	1.2
161,157	30,307		2,937,645	81,378,010	32.4
693	534,357	26,614,000	1,443,929	11,710,259	4.7
	472,440	13,513,500	999,910	2,936,978	
693	60,897	10,504,500	207,239	8,768,014	
	1,020	2,596,000		5,267	
			236,780		

区 分 性 質 別	予 算 額	構 成 比 (%)	国 庫 支 出 金
(1) 補 助 事 業 費	95,040		
(2) 単 独 事 業 費	141,740		
七 災 害 復 旧 事 業 費	5,159,299	1.5	3,217,670
1 補 助 事 業 費	4,632,499		3,217,670
2 単 独 事 業 費	326,800		
3 国 直 轄 事 業 負 担 金	200,000		
4 受 託 事 業 費			
(1) 補 助 事 業 費			
(2) 単 独 事 業 費			
八 公 債 費	53,753,123	15.7	
九 積 立 金	4,748,085	1.4	935,629
十 投 資 及 び 出 資 金	305,085	0.1	
十一 貸 付 金	1,709,705	0.5	
十二 繰 出 金	3,668,945	1.1	216
十三 予 備 費	150,000	0.0	
合 計	343,151,000	100.0	44,478,452

(注) 1「一人件費」の予算額及び財源内訳における( )書は投資的経費及び児童手当にかかるものを含め  
2「四 扶助費」の予算額及び財源内訳における( )書は児童手当にかかるものである。

(単位 千円)

財 源 内 訳					
使 用 料 手 数 料	寄 附 ・ 分 担 負 担 金	起 債	そ の 他	一 般 財 源	構成比(%)
			95,040		
			141,740		
		1,593,000		348,629	0.1
		1,281,000		133,829	
		112,000		214,800	
		200,000			
130,359			6,300,100	47,322,664	18.8
	168,547		434,577	3,209,332	1.3
				305,085	0.1
			655,477	1,054,228	0.4
				3,668,729	1.5
				150,000	0.1
3,928,606	807,709	29,518,000	13,202,691	251,215,542	100.0

たものである。

第7表 令和2年度予算の投資的経費調

事業名	令和2年度					当初予算額 B	6月補正 予算額
	予算額 A	財源内訳					
		国庫	起債	その他	県費		
一 普通建設事業	59,489,825	19,186,587	26,614,000	1,978,979	11,710,259	41,027,037	28,191,876
1 補助事業	37,039,967	19,117,139	13,513,500	1,472,350	2,936,978	22,003,876	23,650,788
(1) 一般公共	31,671,109	16,861,589	11,931,000	480,435	2,398,085	17,567,919	22,605,409
(生活環境部)	417,439	374,626	35,000		7,813	580,752	27,000
農業集落排水事業	170,163	163,100			7,063	224,499	
公園事業	70,500	35,250	35,000		250	45,000	27,000
水道事業	176,776	176,276			500	311,253	
(農林水産部)	4,712,975	2,714,293	1,319,000	275,447	404,235	3,277,037	2,226,744
農業農村整備事業	2,145,659	1,154,127	548,000	181,102	262,430	1,130,316	1,327,980
林道事業	1,184,409	654,950	387,000	94,335	48,124	684,537	259,115
造林事業	855,942	576,143	213,000	9	66,790	473,769	320,757
治山事業	88,488	26,722	35,000	1	26,765	67,015	18,592
水産基盤整備事業	408,377	272,251	136,000		126	910,500	300,300
農道整備事業	30,100	30,100				10,900	
(県土整備部)	26,540,695	13,772,670	10,577,000	204,988	1,986,037	13,710,130	20,351,665
道路橋りょう事業	16,334,657	9,223,181	6,211,000	11,000	889,476	8,098,350	12,197,878
街路事業	1,100,895	619,810	301,000	68,498	111,587	870,591	647,004
河川事業	3,398,963	1,498,910	1,582,000		318,053	2,155,941	2,651,091
海岸事業	148,752	60,000	66,000		22,752	28,176	191,483
砂防事業	3,152,057	1,333,046	1,435,000	63,448	320,563	1,504,337	3,078,999



(単位 千円)

令和元年度					比較				
計 C	財 源 内 訳				A - B	A - C	$\frac{A}{B}$ (%)	$\frac{A}{C}$ (%)	
	国 庫	起 債	そ の 他	県 費					
69,218,913	24,212,432	33,128,000	2,433,739	9,444,742	18,462,788	△ 9,729,088	145.0	85.9	
45,654,664	24,141,615	18,393,000	1,831,892	1,288,157	15,036,091	△ 8,614,697	168.3	81.1	
40,173,328	21,726,632	17,298,000	507,118	641,578	14,103,190	△ 8,502,219	180.3	78.8	
607,752	564,208	35,000		8,544	△ 163,313	△ 190,313	71.9	68.7	
224,499	217,455			7,044	△ 54,336	△ 54,336	75.8	75.8	
72,000	36,000	35,000		1,000	25,500	△ 1,500	156.7	97.9	
311,253	310,753			500	△ 134,477	△ 134,477	56.8	56.8	
5,503,781	3,345,327	1,436,000	247,367	475,087	1,435,938	△ 790,806	143.8	85.6	
2,458,296	1,437,803	558,000	186,433	276,060	1,015,343	△ 312,637	189.8	87.3	
943,652	559,173	269,000	60,924	54,555	499,872	240,757	173.0	125.5	
794,526	506,244	173,000	8	115,274	382,173	61,416	180.7	107.7	
85,607	24,007	33,000	2	28,598	21,473	2,881	132.0	103.4	
1,210,800	807,200	403,000		600	△ 502,123	△ 802,423	44.9	33.7	
10,900	10,900				19,200	19,200	276.1	276.1	
34,061,795	17,817,097	15,827,000	259,751	157,947	12,830,565	△ 7,521,100	193.6	77.9	
20,296,228	11,548,519	8,703,000	5,050	39,659	8,236,307	△ 3,961,571	201.7	80.5	
1,517,595	895,554	514,000	104,159	3,882	230,304	△ 416,700	126.5	72.5	
4,807,032	2,094,852	2,706,000	292	5,888	1,243,022	△ 1,408,069	157.7	70.7	
219,659	94,000	105,000		20,659	120,576	△ 70,907	527.9	67.7	
4,583,336	2,036,005	2,408,000	96,738	42,593	1,647,720	△ 1,431,279	209.5	68.8	

事業名	令和2年度					当初予算額 B	6月補正 予算額
	予算額 A	財源内訳					
		国庫	起債	その他	県費		
ダム事業	500,000	178,077	266,000	54,810	1,113		639,412
港湾事業	364,109	110,200	144,000	8	109,901	201,939	5,230
治山事業	1,080,236	457,454	482,000		140,782	444,493	801,373
漁港事業	461,026	291,992	90,000	7,224	71,810	406,303	139,195
(2) その他	5,368,858	2,255,550	1,582,500	991,915	538,893	4,435,957	1,045,379
危機管理局	26,218	26,218				55,268	29,294
総務部	167,365	8,293	159,000		72		
地域づくり推進部	86,973	42,203	25,000	14,227	5,543	55,454	6,600
福祉保健部	1,211,757	208,550		977,688	25,519	626,512	895,040
子育て・人財局	312,844	223,426	87,000		2,418	140,091	4,226
生活環境部	2,016,089	603,455	961,000		451,634	1,911,564	7,059
商工労働部	67,006	33,502	33,000		504	3,126	
農林水産部	859,349	817,219	6,000		36,130	1,290,641	103,160
県土整備部	234,291	117,901	116,000		390	14,995	
警察本部	309,111	155,814	140,000		13,297	312,860	
教育委員会	77,855	18,969	55,500		3,386	25,446	
2 単独事業	19,610,791	69,448	10,504,500	268,829	8,768,014	16,341,628	2,894,639
(1) 県単独公共事業	6,743,232		4,368,000	62,591	2,312,641	2,833,030	2,366,887
(生活環境部)	80,000		79,000		1,000	186,100	
公園事業	80,000		79,000		1,000	186,100	

(単位 千円)

令和元年度					比較			
計 C	財 源 内 訳				A - B	A - C	$\frac{A}{B}$ (%)	$\frac{A}{C}$ (%)
	国 庫	起 債	そ の 他	県 費				
639,412	235,517	351,000	51,136	1,759	500,000	△ 139,412	皆増	78.2
207,169	43,500	149,000		14,669	162,170	156,940	180.3	175.8
1,245,866	535,160	705,000		5,706	635,743	△ 165,630	243.0	86.7
545,498	333,990	186,000	2,376	23,132	54,723	△ 84,472	113.5	84.5
5,481,336	2,414,983	1,095,000	1,324,774	646,579	932,901	△ 112,478	121.0	97.9
84,562	84,562				△ 29,050	△ 58,344	47.4	31.0
					167,365	167,365	皆増	皆増
62,054	41,770			20,284	31,519	24,919	156.8	140.2
1,521,552	428,660	129,000	936,404	27,488	585,245	△ 309,795	193.4	79.6
144,317	96,211	47,000		1,106	172,753	168,527	223.3	216.8
1,918,623	669,921	700,000		548,702	104,525	97,466	105.5	105.1
3,126	1,563			1,563	63,880	63,880	2,143.5	2,143.5
1,393,801	920,389	53,000	388,370	32,042	△ 431,292	△ 534,452	66.6	61.7
14,995	8,254	6,000		741	219,296	219,296	1,562.5	1,562.5
312,860	156,430	146,000		10,430	△ 3,749	△ 3,749	98.8	98.8
25,446	7,223	14,000		4,223	52,409	52,409	306.0	306.0
19,236,267	70,817	10,885,000	167,467	8,112,983	3,269,163	374,524	120.0	101.9
5,199,917		3,377,000	60,377	1,762,540	3,910,202	1,543,315	238.0	129.7
186,100		151,000		35,100	△ 106,100	△ 106,100	43.0	43.0
186,100		151,000		35,100	△ 106,100	△ 106,100	43.0	43.0

事業名	令和2年度					当初予算額 B	6月補正 予算額
	予算額 A	財源内訳					
		国庫	起債	その他	県費		
(農林水産部)	61,991			18	61,973	59,435	
土地改良事業	58,591			18	58,573	52,360	
林道事業	2,289				2,289	6,434	
水産基盤整備事業	1,111				1,111	641	
(県土整備部)	6,601,241		4,289,000	62,573	2,249,668	2,587,495	2,366,887
道路橋りょう事業	1,911,153		316,000	151	1,595,002	1,174,193	238,746
河川海岸事業	2,436,534		2,181,000	19	255,515	366,997	1,147,285
ダム事業	18,600		18,000	243	357		
砂防事業	1,664,446		1,466,000	60,673	137,773	539,696	896,925
港湾事業	215,398		209,000		6,398	217,100	2,565
治山事業	90,297		44,000		46,297	26,649	73,566
漁港事業	27,800		27,000		800	20,000	7,800
土木総務事業	237,013		28,000	1,487	207,526	242,860	
(2) 補助公共単県上乗せ	124,488		16,000		108,488	58,737	24,975
農林水産部	124,488		16,000		108,488	58,737	24,975
(3) その他	12,743,071	69,448	6,120,500	206,238	6,346,885	13,449,861	502,777
交流人口拡大本部	36,189		35,000		1,189	144,648	29,800
危機管理局	711,292		605,000		106,292	386,226	3,404
総務部	331,368		316,000		15,368	285,407	119,009
地域づくり推進部	2,366,293		2,250,000	100,247	16,046	3,018,780	63,091
福祉保健部	39,353		38,000	693	660	635,263	31,778

(単位 千円)

令和元年度					比較			
計 C	財源内訳				A - B	A - C	$\frac{A}{B}$ (%)	$\frac{A}{C}$ (%)
	国庫	起債	その他	県費				
59,435		6,000	20	53,415	2,556	2,556	104.3	104.3
52,360			20	52,340	6,231	6,231	111.9	111.9
6,434		6,000		434	△ 4,145	△ 4,145	35.6	35.6
641				641	470	470	173.3	173.3
4,954,382		3,220,000	60,357	1,674,025	4,013,746	1,646,859	255.1	133.2
1,412,939		275,000	2,979	1,134,960	736,960	498,214	162.8	135.3
1,514,282		1,330,000		184,282	2,069,537	922,252	663.9	160.9
					18,600	18,600	皆増	皆増
1,436,621		1,308,000	55,462	73,159	1,124,750	227,825	308.4	115.9
219,665		209,000		10,665	△ 1,702	△ 4,267	99.2	98.1
100,215		32,000		68,215	63,648	△ 9,918	338.8	90.1
27,800		27,000		800	7,800		139.0	100.0
242,860		39,000	1,916	201,944	△ 5,847	△ 5,847	97.6	97.6
83,712		1,000		82,712	65,751	40,776	211.9	148.7
83,712		1,000		82,712	65,751	40,776	211.9	148.7
13,952,638	70,817	7,507,000	107,090	6,267,731	△ 706,790	△ 1,209,567	94.7	91.3
174,448		168,000		6,448	△ 108,459	△ 138,259	25.0	20.7
389,630		373,000		16,630	325,066	321,662	184.2	182.6
404,416		399,000		5,416	45,961	△ 73,048	116.1	81.9
3,081,871		2,980,000	14,531	87,340	△ 652,487	△ 715,578	78.4	76.8
667,041		653,000	10,278	3,763	△ 595,910	△ 627,688	6.2	5.9

事業名	令和2年度					当初予算額 B	6月補正 予算額
	予算額 A	財源内訳					
		国庫	起債	その他	県費		
子育て・人財局	127,821		98,000		29,821	301,831	
生活環境部	196,540	69,448	29,000		98,092	179,384	26,735
商工労働部	4,999,078		122,000		4,877,078	5,018,182	100,000
農林水産部	1,311,760		1,009,000	101,298	201,462	1,257,881	10,560
県土整備部	425,390		392,000	4,000	29,390	293,354	115,800
警察本部	1,491,822		553,000		938,822	1,171,533	
教育委員会	706,165		673,500		32,665	757,372	2,600
<b>3 国直轄事業負担金</b>	2,602,287		2,596,000	1,020	5,267	2,280,573	1,614,049
(農林水産部)	45,754		44,000	1,020	734	96,616	
土地改良事業	10,020		9,000	1,020		45,750	
水産基盤整備事業	35,734		35,000		734	50,866	
(県土整備部)	2,556,533		2,552,000		4,533	2,183,957	1,614,049
道路事業	1,149,000		1,148,000		1,000	1,602,940	1,142,482
河川事業	902,520		901,000		1,520	296,721	297,744
海岸事業	85,251		85,000		251	64,074	11,222
砂防事業	202,688		202,000		688	116,688	162,492
港湾事業	192,500		192,000		500	98,021	
空港整備事業	24,574		24,000		574	5,513	109
<b>4 受託事業</b>	236,780			236,780		400,960	32,400

(単位 千円)

令和元年度					比較			
計 C	財 源 内 訳				A - B	A - C	$\frac{A}{B}$ (%)	$\frac{A}{C}$ (%)
	国 庫	起 債	そ の 他	県 費				
301,831		279,000		22,831	△ 174,010	△ 174,010	42.3	42.3
206,119	70,817	22,000		113,302	17,156	△ 9,579	109.6	95.4
5,118,182		117,000		5,001,182	△ 19,104	△ 119,104	99.6	97.7
1,268,441		951,000	78,281	239,160	53,879	43,319	104.3	103.4
409,154		396,000	4,000	9,154	132,036	16,236	145.0	104.0
1,171,533		446,000		725,533	320,289	320,289	127.3	127.3
759,972		723,000		36,972	△ 51,207	△ 53,807	93.2	92.9
3,894,622		3,850,000	1,020	43,602	321,714	△ 1,292,335	114.1	66.8
96,616		58,000	1,020	37,596	△ 50,862	△ 50,862	47.4	47.4
45,750		8,000	1,020	36,730	△ 35,730	△ 35,730	21.9	21.9
50,866		50,000		866	△ 15,132	△ 15,132	70.3	70.3
3,798,006		3,792,000		6,006	372,576	△ 1,241,473	117.1	67.3
2,745,422		2,742,000		3,422	△ 453,940	△ 1,596,422	71.7	41.9
594,465		594,000		465	605,799	308,055	304.2	151.8
75,296		75,000		296	21,177	9,955	133.1	113.2
279,180		278,000		1,180	86,000	△ 76,492	173.7	72.6
98,021		98,000		21	94,479	94,479	196.4	196.4
5,622		5,000		622	19,061	18,952	445.7	437.1
433,360			433,360		△ 164,180	△ 196,580	59.1	54.6

事業名	令和2年度				当初予算額 B	6月補正 予算額	
	予算額 A	財源内訳					
		国庫	起債	その他			県費
県土整備部	236,780			236,780		400,960	32,400
うち単独分(再掲)	141,740			141,740		234,360	32,400
二 災害復旧事業	5,159,299	3,217,670	1,593,000		348,629	6,833,940	440,000
1 補助事業	4,632,499	3,217,670	1,281,000		133,829	6,261,986	440,000
(1) 災害公共	4,626,133	3,211,304	1,281,000		133,829	6,251,894	440,000
(生活環境部)	20,268	20,268					
耕地災害	20,268	20,268					
(農林水産部)	820,045	776,549	37,000		6,496	1,002,612	440,000
耕地災害	501,735	500,135	1,000		600	626,896	
林道災害	318,310	276,414	36,000		5,896	375,716	440,000
(県土整備部)	3,785,820	2,414,487	1,244,000		127,333	5,249,282	
建設災害	2,711,260	1,691,240	895,000		125,020	4,174,722	
港湾災害	204,560	136,441	68,000		119	204,560	
空港災害	50,000	40,000	10,000			50,000	
治山災害	600,000	400,066	198,000		1,934	600,000	
漁港災害	220,000	146,740	73,000		260	220,000	
(2) その他	6,366	6,366				10,092	
(県土整備部)	6,366	6,366				10,092	
災害復旧事業 連絡調整費	6,366	6,366				10,092	



(単位 千円)

令和元年度					比較			
計 C	財源内訳				A - B	A - C	$\frac{A}{B}$ (%)	$\frac{A}{C}$ (%)
	国庫	起債	その他	県費				
433,360			433,360		△ 164,180	△ 196,580	59.1	54.6
266,760			266,760		△ 92,620	△ 125,020	60.5	53.1
7,273,940	4,582,958	2,611,000		79,982	△ 1,674,641	△ 2,114,641	75.5	70.9
6,701,986	4,582,958	2,064,000		55,028	△ 1,629,487	△ 2,069,487	74.0	69.1
6,691,894	4,572,866	2,064,000		55,028	△ 1,625,761	△ 2,065,761	74.0	69.1
					20,268	20,268	皆増	皆増
					20,268	20,268	皆増	皆増
1,442,612	1,195,171	202,000		45,441	△ 182,567	△ 622,567	81.8	56.8
626,896	625,296	1,000		600	△ 125,161	△ 125,161	80.0	80.0
815,716	569,875	201,000		44,841	△ 57,406	△ 497,406	84.7	39.0
5,249,282	3,377,695	1,862,000		9,587	△ 1,463,462	△ 1,463,462	72.1	72.1
4,174,722	2,654,448	1,513,000		7,274	△ 1,463,462	△ 1,463,462	64.9	64.9
204,560	136,441	68,000		119			100.0	100.0
50,000	40,000	10,000					100.0	100.0
600,000	400,066	198,000		1,934			100.0	100.0
220,000	146,740	73,000		260			100.0	100.0
10,092	10,092				△ 3,726	△ 3,726	63.1	63.1
10,092	10,092				△ 3,726	△ 3,726	63.1	63.1
10,092	10,092				△ 3,726	△ 3,726	63.1	63.1

事業名	令和2年度					当初予算額 B	6月補正 予算額
	予算額 A	財源内訳					
		国庫	起債	その他	県費		
2 単 独 事 業	326,800		112,000		214,800	291,800	
(農林水産部)	10,600		5,000		5,600	10,600	
単 独 災 害	10,600		5,000		5,600	10,600	
(県土整備部)	301,200		92,000		209,200	281,200	
単 独 災 害	301,200		92,000		209,200	281,200	
3 国直轄災害復旧 事業負担金	200,000		200,000			280,154	
合 計	64,649,124	22,404,257	28,207,000	1,978,979	12,058,888	47,860,977	28,631,876

(単位 千円)

令和元年度					比較			
計 C	財源内訳				A - B	A - C	$\frac{A}{B}$ (%)	$\frac{A}{C}$ (%)
	国庫	起債	その他	県費				
291,800		267,000		24,800	35,000	35,000	112.0	112.0
10,600		5,000		5,600			100.0	100.0
10,600		5,000		5,600			100.0	100.0
281,200		262,000		19,200	20,000	20,000	107.1	107.1
281,200		262,000		19,200	20,000	20,000	107.1	107.1
280,154		280,000		154	△ 80,154	△ 80,154	71.4	71.4
76,492,853	28,795,390	35,739,000	2,433,739	9,524,724	16,788,147	△ 11,843,729	135.1	84.5

### 第三 令和2年度予算の職員数

第8表 平成30年度～令和2年度予算定数比較表（一般職）

区 分	平成30年度 A	令和元年度 (6月補正後) B	令和2年度 C	比 較	
				C-B	C-A
I 知 事 部 局	[135] 2,755	[141] 2,784	[120] 2,780	[△ 21] △ 4	[△ 15] 25
(1) 一 般 会 計	[135] 2,746	[141] 2,775	[120] 2,771	[△ 21] △ 4	[△ 15] 25
(イ) 一 般 分	[135] 2,278	[141] 2,297	[120] 2,293	[△ 21] △ 4	[△ 15] 15
令和新時代創造本部		[3] 64	[4] 66	[1] 2	[4] 66
交流人口拡大本部		[10] 83	[10] 83		[10] 83
危機管理局	48	49	49		1
総務部	[41] 357	[41] 326	[41] 322	△ 4	△ 35
地域づくり推進部		[4] 203	[4] 206	3	[4] 206
福祉保健部	[56] 542	[54] 440	[41] 438	[△ 13] △ 2	[△ 15] △ 104
子育て・人財局		112	116	4	116
生活環境部	[15] 255	[24] 249	[13] 248	[△ 11] △ 1	[△ 2] △ 7
商工労働部	[4] 97	[4] 97	[5] 97	[1]	[1]
農林水産部	[3] 545	[1] 539	[2] 537	[1] △ 2	[△ 1] △ 8
県土整備部	[1] 106	92	87	△ 5	[△ 1] △ 19
会計管理局	43	43	44	1	1
中部地震復興本部事務局	5				△ 5
元気づくり総本部	[5] 92				[△ 5] △ 92
地域振興部	[3] 142				[△ 3] △ 142
観光交流局	[7] 46				[△ 7] △ 46
(ロ) 事業費支弁	468	478	478		10
生活環境部	1	1	1		
農林水産部	58	61	61		3
県土整備部	409	416	416		7
(2) 特別会計	9	9	9		
県営林事業	5	5	5		

区 分		平成30年度 A	令和元年度 (6月補正後) B	令和2年度 C	比 較	
					C-B	C-A
	境港水産施設事業	2	2	2		
	天神川流域下水道事業	2	2	2		
Ⅱ	各種委員会等	[3] 308	[3] 260	[3] 261	1	△ 47
	(1) 県 議 会	23	23	23		
	(2) 教 育 委 員 会	[3] 247	[3] 199	[3] 201	2	△ 46
	(3) 選 挙 管 理 委 員 会	2	2	2		
	(4) 監 査 委 員 事 務 局	14	14	13	△ 1	△ 1
	(5) 人 事 委 員 会	11	11	11		
	(6) 労 働 委 員 会	8	8	8		
	(7) 海 区 漁 業 調 整 委 員 会	3	3	3		
Ⅲ	企 業 局	44	43	40	△ 3	△ 4
	電 気 事 業	40	39	36	△ 3	△ 4
	工 業 用 水 道 事 業	2	2	2		
	埋 立 事 業	2	2	2		
Ⅳ	病 院 局	1,265	1,278	1,329	51	64
Ⅴ	警 察 職 員	[17] 1,451	[17] 1,451	[17] 1,451		
	(1) 警 察 官	[16] 1,231	[16] 1,231	[16] 1,231		
	(2) 警 察 一 般 職 員	[1] 220	[1] 220	[1] 220		
Ⅵ	学 校 職 員	[88] 6,080	[88] 6,074	[88] 6,051	△ 23	△ 29
	(1) 小 学 校	[31] 2,593	[31] 2,567	[31] 2,550	△ 17	△ 43
	教 員	[31] 2,286	[31] 2,265	[31] 2,253	△ 12	△ 33
	養 護 教 員	127	127	125	△ 2	△ 2
	栄 養 教 諭	13	13	14	1	1
	学 校 栄 養 職 員	29	26	24	△ 2	△ 5
	事 務 職 員	138	136	134	△ 2	△ 4
	(2) 中 学 校	[13] 1,472	[13] 1,462	[13] 1,474	12	2
	教 員	[13] 1,310	[13] 1,305	[13] 1,315	10	5

区 分		平成30年度 A	令和元年度 (6月補正後) B	令和2年度 C	比 較	
					C - B	C - A
	養 護 教 員	62	60	60		△ 2
	栄 養 教 諭	6	6	7	1	1
	学 校 栄 養 職 員	14	12	12		△ 2
	事 務 職 員	80	79	80	1	
(3)	高 等 学 校	[37] 1,297	[37] 1,326	[37] 1,335	9	38
	教 員	[37] 1,017	[37] 1,046	[37] 1,057	11	40
	養 護 教 員	31	31	30	△ 1	△ 1
	実 習 助 手	90	90	89	△ 1	△ 1
	事 務 職 員	88	88	88		
	司 書	24	24	24		
	船 員	18	18	18		
	教 育 相 談 員	4	4	4		
	学 校 技 能 主 事	24	24	24		
	自 動 車 整 備 士	1	1	1		
(4)	特 別 支 援 学 校	[7] 718	[7] 719	[7] 692	△ 27	△ 26
	教 員	[7] 606	[7] 606	[7] 580	△ 26	△ 26
	養 護 教 員	15	15	15		
	栄 養 教 諭	1	1	1		
	実 習 助 手	21	21	21		
	寄 宿 舎 指 導 員	27	27	26	△ 1	△ 1
	学 校 栄 養 職 員	2	2	2		
	事 務 職 員	29	29	29		
	介 助 職 員	6	6	6		
	学 校 技 能 主 事	8	8	8		
	学 校 看 護 師	3	4	4		1
合 計		[243] 11,903	[249] 11,890	[228] 11,912	[△ 21] 22	[△ 15] 9

(注) 上段[ ]は予算定数外職員の数である。

(参考) 平成30年度～令和2年度条例定数比較表 (一般職)

区 分	平成30年度 A	令和元年度 (6月補正後) B	令和2年度 C	比 較	
				C-B	C-A
I 知 事 部 局	2,782	2,821	2,817	△ 4	35
(1) 一 般 会 計	2,772	2,811	2,807	△ 4	35
(2) 特 別 会 計	10	10	10		
II 各 種 委 員 会 等	310	262	263	1	△ 47
(1) 県 議 会	23	23	23		
(2) 教 育 委 員 会	247	199	201	2	△ 46
(3) 選 挙 管 理 委 員 会	2	2	2		
(4) 監 査 委 員 事 務 局	14	14	13	△ 1	△ 1
(5) 人 事 委 員 会	11	11	11		
(6) 労 働 委 員 会	9	9	9		
(7) 海 区 漁 業 調 整 委 員 会	4	4	4		
III 企 業 局	60	59	56	△ 3	△ 4
IV 病 院 局	1,285	1,296	1,366	70	81
V 警 察 職 員	1,451	1,451	1,451		
(1) 警 察 官	1,231	1,231	1,231		
(2) 警 察 一 般 職 員	220	220	220		
VI 学 校 職 員	6,080	6,074	6,051	△ 23	△ 29
(1) 県 立 学 校 の 職 員	2,015	2,045	2,027	△ 18	12
(2) 県 費 負 担 教 職 員	4,065	4,029	4,024	△ 5	△ 41
合 計	11,968	11,963	12,004	41	36

第9表 令和2年度「鳥取県公益的法人等への職員の派遣等に関する条例」に基づく派遣数

平成30年度	令和元年度(6月補正後)	令和2年度
34	39	43





第10表 令和2年度予算定数及び職員給与に関する調

(1) 一般職

(単位 千円)

区分	予定 人数	給料	職 員 手 当 等																	共済費	合 計	財 源						
			扶養手当	地域手当	時外 手当	期末手当	勤続手当	通勤手当	管理職 手当	初任給 調整手当	特殊勤務 手当	住居手当	招 日 直 当	管理職員 特別勤務 手当	休日勤務 手当	夜間勤務 手当	定 時 制 通信教育 手当	へ き 地 手 当	特 地 勤 務 手 当			特別手当	単身赴任 手当	児童手当	退職手当	計	国 庫	そ の 他
I 知 事 部 局	(120) 2,750	111,29,261	333,385	56,237	854,045	2,467,232	1,635,036	284,102	223,223	115,220	34,376	214,526	14,286	2,899	21,665	8,769			575	20,293	197,132	2,286,441	8,769,442	3,796,504	23,695,207	242,037	2,842,473	20,610,697
(I) 一 般 会 計	(120) 2,771	110,94,710	332,350	56,237	852,644	2,459,564	1,629,960	283,220	222,530	115,220	34,361	213,860	14,286	2,890	21,665	8,769			575	20,230	196,520	2,286,441	8,751,222	3,784,795	23,630,827	242,037	2,817,660	20,571,130
(I) 一 般 分	(120) 2,253	92,59,668	277,380	56,237	817,902	2,055,024	1,360,368	236,376	185,724	115,220	33,297	178,488	14,286	2,412	21,665	8,769			575	16,884	164,016	2,286,441	7,831,064	3,162,917	20,253,649	232,995	1,960,022	18,060,632
令和新时代創造本部	(4) 66	268,730	8,050		4,890	59,640	39,480	6,860	5,390			5,180			70					490	4,760		134,610	91,070	494,410	121,663		372,747
交流人口拡大本部	(10) 83	357,027	10,695	19,390	6,231	79,236	52,452	9,114	7,161			6,882			93					651	6,324		198,229	120,993	676,249			676,249
危機管理課	49	188,111	5,635		3,283	41,748	27,636	4,802	3,773		1,488	3,626	2,215	49	856					343	3,332		98,786	63,749	350,646		103,236	247,410
総務課	(41) 322	1,393,557	41,745	9,031	680,619	309,276	204,732	35,574	27,951		207	26,862			363					2,541	24,684	2,286,441	3,650,026	472,263	5,515,846		1,364,037	4,151,809
地域づくり推進部	(4) 206	806,190	24,150	2,918	14,070	178,920	118,440	20,580	16,170	1,193		15,540			210					1,470	14,280		407,941	273,210	1,487,341	1,777		1,485,564
福祉保健部	(41) 438	1,838,881	55,085	24,898	32,093	408,108	270,156	46,942	36,883	105,087	17,185	33,446	4,034	479	18,314	8,769				3,353	32,572		1,099,404	623,179	3,561,464	45,536	280,910	3,235,018
子育て・人材課	116	441,485	13,225		7,705	97,980	64,860	11,270	8,855		6,045	8,510	8,037	115	2,495					805	7,820		237,722	149,615	628,822	45,323	163	783,316
生活環境部	(13) 248	1,001,979	30,015		17,487	222,372	147,204	25,578	20,097	2,340	3,935	19,314			261					1,827	17,748		508,178	339,561	1,849,718	18,696	164,632	1,666,390
商工労働部	(5) 97	391,578	11,730		6,834	86,904	57,528	9,996	7,854			7,548			102					714	6,936		196,146	157,607	745,331			745,331
農林水産部	(2) 537	2,069,221	61,985		36,113	459,228	303,996	52,822	41,503	6,600	4,317	39,886			539					3,773	36,652		1,047,989	701,239	3,818,449		1,834	3,816,615
県土整備部	87	333,993	10,005		5,829	74,124	49,068	8,526	6,699		102	6,438			87					609	5,916		167,403	113,167	614,583		45,190	569,393
会計管理課	44	168,916	5,060		2,948	37,488	24,816	4,312	3,388		18	3,256			44					308	2,992		84,630	57,244	310,790			310,790
(II) 事業費支弁	478	1,335,042	54,970		34,742	404,540	269,592	46,844	36,806		1,064	35,372			478					3,346	32,504		920,258	621,878	3,377,178	9,042	857,638	2,510,498
生活環境部	1	3,839	115		67	852	564	98	77			74			1					7	68		1,923	1,301	7,063			7,063
農林水産部	61	234,179	7,015		4,087	51,972	34,404	5,978	4,697		25	4,514			61					427	4,148		117,328	79,361	430,868	1,018	108,000	321,850
県土整備部	416	1,597,024	47,840		30,588	351,716	234,624	40,768	32,032		1,039	30,784			416					2,912	28,288		801,007	541,216	2,939,247	8,024	749,638	2,181,585
(III) 特別会計	9	34,551	1,035		1,401	7,668	5,076	882	693		15	666			9					63	612		18,120	11,709	64,380		24,813	39,567
県営林事業	5	19,195	575		335	4,260	2,820	490	385			370			5					35	340		9,615	6,565	35,315			35,315
規程水産施設事業	2	7,678	230		134	1,704	1,128	196	154		15	148			2					14	136		3,861	2,602	14,141		9,889	4,252
天神川流域 下水道事業	2	7,678	230		932	1,704	1,128	196	154			148			2					14	136		4,644	2,602	14,924		14,924	
II 各種委員会等	(3) 261	1110,260	41,686	962	103,944	249,732	159,332	24,413	32,377			18,239	2,363	113						3,781	19,686	111,919	768,547	379,729	2,258,536		2,158	2,256,378
(I) 県 議 会	23	88,297	2,645		5,404	19,596	12,972	2,254	1,771			1,702			23					161	1,564		48,092	29,923	166,312			166,312



## (2) 特別職

(単位 千円)

区 分	定 数		報 酬	給 料	職 員 手 当 等									共 済 費	合 計	財 源		
	法定定数	予算定数			扶養手当	期末手当	勤勉手当	通勤手当	管 理 職 当	住居手当	管理職員特別勤務手当	退職手当	計			国 庫	そ の 他	県 費
議 決 機 関	35	35	330,012			107,268							107,268		437,280			437,280
県 議 会	35	35	330,012			107,268							107,268		437,280			437,280
執 行 機 関	63	63	62,217	45,742	341	14,440	1,493	156	1,564	324	12	18,330	11,727	138,016	2,045	13,903	122,068	
知 事	1	1		13,812		4,490						4,490	2,649	20,951			20,951	
副 知 事	1	1		10,872		3,534		26				3,560	2,460	16,892			16,892	
教 育 長	1	1		8,316		2,704		58				2,762	2,207	13,285			13,285	
病院事業の管理者	1	1		6,118	341	1,558	1,493		1,564	324	12	5,292	2,493	13,903		13,903		
教 育 委 員 会	5	5	9,420											9,420			9,420	
公 安 委 員 会	3	3	6,072											6,072			6,072	
選 挙 管 理 委 員 会	4	4	2,324											2,324			2,324	
監 査 委 員	4	4	6,588	6,624		2,154		72				2,226	1,918	17,356			17,356	
人 事 委 員 会	3	3	6,072											6,072			6,072	
労 働 委 員 会	15	15	26,160											26,160			26,160	
収 用 委 員 会	7	7	3,100											3,100			3,100	
海区漁業調整委員会	10	10	1,641											1,641	1,544		97	
内水面漁場管理委員会	8	8	840											840	501		339	
合 計	98	98	392,229	45,742	341	121,708	1,493	156	1,564	324	12	125,598	11,727	575,296	2,045	13,903	559,348	
一 般 会 計	97	97	392,229	39,624		120,150		156				120,306	9,234	561,393	2,045		559,348	
企 業 会 計	1	1		6,118	341	1,558	1,493		1,564	324	12	5,292	2,493	13,903		13,903		

(注) 企業会計は病院事業の管理者。

## 第四 令和2年度特別会計の概況

(総括)

(単位 千円)

会 計 名	令和2年度 当初予算額 (A)	令和元年度予算額			差引増減額		比 較 (%)	
		当初予算額 (B)	6月補正 予 算 額	計 (C)	(A) - (B)	(A) - (C)	(A)/(B)	(A)/(C)
用品調達等集中管理事業 特 別 会 計	1,827,014	4,864,454		4,864,454	△ 3,037,440	△ 3,037,440	37.6%	37.6%
公債管理特別会計	80,108,370	83,624,065		83,624,065	△ 3,515,695	△ 3,515,695	95.8%	95.8%
給与集中管理特別会計	27,660,414	25,012,640		25,012,640	2,647,774	2,647,774	110.6%	110.6%
国民健康保険運営事業 特 別 会 計	53,359,243	53,186,439		53,186,439	172,804	172,804	100.3%	100.3%
母子父子寡婦福祉資金 貸付事業特別会計	34,195	36,382		36,382	△ 2,187	△ 2,187	94.0%	94.0%
中小企業近代化資金 助成事業特別会計	69,318	75,647		75,647	△ 6,329	△ 6,329	91.6%	91.6%
就農支援資金貸付事業 特 別 会 計	21,771	20,149		20,149	1,622	1,622	108.1%	108.1%
林業・木材産業改善資金 助成事業特別会計	61,121	71,243		71,243	△ 10,122	△ 10,122	85.8%	85.8%
県営林事業特別会計	114,791	113,959		113,959	832	832	100.7%	100.7%
県営境港水産施設事業 特 別 会 計	250,309	228,436		228,436	21,873	21,873	109.6%	109.6%
沿岸漁業改善資金 助成事業特別会計	50,293	122,293		122,293	△ 72,000	△ 72,000	41.1%	41.1%
港湾整備事業特別会計	77,479	105,837		105,837	△ 28,358	△ 28,358	73.2%	73.2%
収入証紙特別会計	2,152,380	2,100,019		2,100,019	52,361	52,361	102.5%	102.5%
県立学校農業実習 特 別 会 計	58,202	59,266		59,266	△ 1,064	△ 1,064	98.2%	98.2%
育英奨学事業特別会計	712,605	830,021		830,021	△ 117,416	△ 117,416	85.9%	85.9%

会 計 名	歳 出					歳	
	予 算 額	内 訳				予 算 額	国庫支出金
		職員給与費	元利償還金	そ の 他	事 業 費		
	千円	千円	千円	千円	千円	千円	千円
(総務部) 用品調達等集中 管理事業特別会計	1,827,014				1,827,014	1,827,014	
公債管理特別会計	80,108,370		80,020,068		88,302	80,108,370	
給与集中管理 特別会計	27,660,414	27,660,414				27,660,414	
(福祉保健部) 国民健康保険運営 事業特別会計	53,359,243				53,359,243	53,359,243	15,389,504
(子育て・人財局) 母子父子寡婦福祉資 金貸付事業特別会計	34,195				34,195	34,195	

入					概 況 説 明
内 訳					
他会計からの		繰 越 金	事業収入	そ の 他	
借 入 金	繰 入 金				
千円	千円	千円	千円	千円	
			1,826,996	18	事務用品、石油製品及び庁用自動車の管理並びに電話、庁用冷暖房、文書事務及び庶務事務等の集中管理を行うために必要な経費である。 1 用品調達事業費 515,000 2 自動車管理事業費 224,498 3 集中管理事業費 1,087,516 合 計 1,827,014
	53,838,330			26,270,040	県債の発行及び償還に必要な経費である。 1 元 金 74,791,612 2 利 子 5,228,456 3 公 債 諸 費 88,302 合 計 80,108,370
				27,660,414	職員給与費の支払事務の集中管理に必要な経費である。
	3,299,710	1,000		34,669,029	国民健康保険事業を行うために必要な経費である。 1 国民健康保険運営事業費 53,321,257 2 総 務 費 27,986 3 予 備 費 10,000 合 計 53,359,243
	2,514			31,681	母子及び父子並びに寡婦福祉法に基づき、母子家庭等及び寡婦に対し、経済的自立の援助と福祉を増進するため、資金の貸付事業を行うために必要な経費である。 1 貸 付 金 31,617 2 貸付償還事務費 2,578 合 計 34,195

会 計 名	歳 出					歳	
	予 算 額	内 訳				予 算 額	国庫支出金
		職員給与費	元利償還金	そ の 他	事 業 費		
	千円	千円	千円	千円	千円	千円	千円
(商工労働部) 中小企業近代化資金 助成事業特別会計	69,318		17,325	18,857	33,136	69,318	
(農林水産部) 就農支援資金貸付 事業特別会計	21,771		13,266	8,264	241	21,771	
林業・木材産業 改善資金助成事業 特別会計	61,121				61,121	61,121	
県営林事業特別会計	114,791	35,315	38,595		40,881	114,791	7,094
県営境港水産施設 事業特別会計	250,309	14,141	53,489		182,679	250,309	

入					概 況 説 明												
内 訳																	
他会計からの		繰 越 金	事 業 収 入	そ の 他													
借 入 金	繰 入 金																
千円	千円	千円	千円	千円	千円												
	33,033	230		36,055	<p>独立行政法人中小企業基盤整備機構法に基づき、県内中小企業者の事業の共同化等を推進するため、資金の貸付事業を行うために必要な経費である。</p> <table border="0"> <tr><td>1 中小企業高度化資金</td><td>31,680</td></tr> <tr><td>2 貸付事業運営費</td><td>1,456</td></tr> <tr><td>3 諸 費</td><td>36,182</td></tr> <tr><td>(1) 償 還 金</td><td>17,325</td></tr> <tr><td>(2) 繰 出 金</td><td>18,857</td></tr> <tr><td>合 計</td><td>69,318</td></tr> </table>	1 中小企業高度化資金	31,680	2 貸付事業運営費	1,456	3 諸 費	36,182	(1) 償 還 金	17,325	(2) 繰 出 金	18,857	合 計	69,318
1 中小企業高度化資金	31,680																
2 貸付事業運営費	1,456																
3 諸 費	36,182																
(1) 償 還 金	17,325																
(2) 繰 出 金	18,857																
合 計	69,318																
		11,630		10,141	<p>青年等の就農促進のための資金の貸付け等に関する特別措置法に基づく就農支援資金及び農業改良資金貸付金の償還金の適切な管理を行うために必要な経費である。</p> <table border="0"> <tr><td>1 償 還 金</td><td>13,266</td></tr> <tr><td>2 繰 出 金</td><td>8,264</td></tr> <tr><td>3 貸付事務費</td><td>241</td></tr> <tr><td>合 計</td><td>21,771</td></tr> </table>	1 償 還 金	13,266	2 繰 出 金	8,264	3 貸付事務費	241	合 計	21,771				
1 償 還 金	13,266																
2 繰 出 金	8,264																
3 貸付事務費	241																
合 計	21,771																
	1,070	30,556		29,495	<p>林業・木材産業改善資金助成法に基づく林業・木材産業改善資金の貸付事業を行うために必要な経費である。</p> <table border="0"> <tr><td>1 林業・木材産業改善資金</td><td>60,000</td></tr> <tr><td>2 貸付事務費</td><td>1,121</td></tr> <tr><td>合 計</td><td>61,121</td></tr> </table>	1 林業・木材産業改善資金	60,000	2 貸付事務費	1,121	合 計	61,121						
1 林業・木材産業改善資金	60,000																
2 貸付事務費	1,121																
合 計	61,121																
	92,590	1	14,806	300	<p>森林資源を培養し、国土の保全と県有財産の造成を目的とする県営林事業を行うために必要な経費である。</p> <p>保育面積 23.9ha</p>												
19,971	81,015	1	142,293	7,029	<p>境漁港の水産物流通の円滑化を図る県営境港魚市場の運営に必要な経費である。</p> <table border="0"> <tr><td>1 魚市場事業費</td><td>196,820</td></tr> <tr><td>2 公 債 費</td><td>53,489</td></tr> <tr><td>合 計</td><td>250,309</td></tr> </table>	1 魚市場事業費	196,820	2 公 債 費	53,489	合 計	250,309						
1 魚市場事業費	196,820																
2 公 債 費	53,489																
合 計	250,309																



会 計 名	歳 出					歳	
	予 算 額	内 訳				予 算 額	国庫支出金
		職員給与費	元利償還金	そ の 他	事 業 費		
	千円	千円	千円	千円	千円	千円	千円
沿岸漁業改善資金 助成事業特別会計	50,293				50,293	50,293	
(県土整備部) 港湾整備事業 特別会計	77,479		1,890		75,589	77,479	
(会計管理局) 収入証紙特別会計	2,152,380			1,300	2,151,080	2,152,380	
(教育委員会) 県立学校農業実習 特別会計	58,202			3,000	55,202	58,202	
育英奨学事業 特別会計	712,605				712,605	712,605	

入					概 況 説 明
内 訳					
他会計からの		繰 越 金	事業収入	そ の 他	
借 入 金	繰 入 金				
千円	千円	千円	千円	千円	千円
	293	49,713		287	沿岸漁業改善資金助成法に基づく沿岸漁業改善資金の貸付事業を行うために必要な経費である。 1 貸付金 50,000 2 貸付事務費 293 合 計 50,293
		1	75,462	2,016	鳥取港と米子港の管理運営に必要な経費である。 1 港湾管理事業費 75,589 2 公 債 費 1,890 合 計 77,479
		44,461	2,107,919		収入証紙による収入事務を円滑に行うために必要な経費である。
		15,544	42,637	21	倉吉農業高等学校の農業実習に必要な経費である。
	50,447	10		662,148	高等学校及び大学等に在学する者のうち経済的理由により修学が困難である者に対し、有用な人材を育成するため、育英奨学資金の貸付事業を行うために必要な経費である。

## 第 五 令 和 2 年 度

会 計 名	支 出					収		
	予 算 額 A	内 訳				予 算 額 B	国 庫 金 支 出 金	起 債
		職 員 給 与 費	元 利 償 還 金	他 会 計 へ の 元 利 償 還 金	事 業 費			
	千円	千円	千円	千円	千円	千円	千円	
天神川流域下 水道事業会計								
収益的収支	1,254,458	14,924	22,427		1,217,107	1,294,124		
資本的収支	879,587		90,814	69,520	719,253	750,073	422,166	150,000
計	2,134,045	14,924	113,241	69,520	1,936,360	2,044,197	422,166	150,000
電気事業会計								
収益的収支	2,122,050	378,023	39,188		1,704,839	2,536,678		
資本的収支	513,959		399,468		114,491	104,100		104,100
計	2,636,009	378,023	438,656		1,819,330	2,640,778		104,100

# 企業会計の概況

入					収支差引 B-A	概況説明
内 訳						
他会計からの			事業収入	その他		
補助 負担金	借入金	出資金				
千円	千円	千円	千円	千円	千円	千円
67,807			482,237	744,080	39,666	(収益的収支) 天神川流域下水道事業の営業による収入支出 (資本的収支) 建設改良費 719,253 企業債元金償還金 90,814 他会計借入金償還金 69,520
20,227			157,680		△ 129,514	
88,034			639,917	744,080	△ 89,848	
11,817			2,446,747	78,114	414,628	(収益的収支) 県営発電所の経営による収入支出 (資本的収支) 県営発電所における民間活力活用 10,319 企業債元金償還金 399,468
11,817			2,446,747	78,114	4,769	

会 計 名	支 出					収		
	予 算 額 A	内 訳				予 算 額 B	国 庫 支 出 金	起 債
		職 員 給 与 費	元 利 償 還 金	他 会 計 へ の 元 利 償 還 金	事 業 費			
	千円	千円	千円	千円	千円	千円	千円	
工 業 用 水 道 事 業 会 計								
収益的収支	703,991	19,244	72,151		612,596	538,716		
資本的収支	659,524		458,005		201,519	506,569	9,394	192,100
計	1,363,515	19,244	530,156		814,115	1,045,285	9,394	192,100
埋 立 事 業 会 計								
収益的収支	226,173	18,412			207,761	296,928		
資本的収支	155,021			150,000	5,021			
計	381,194	18,412		150,000	212,782	296,928		

入					収 支 差 引 B-A	概 況 説 明
内 訳						
他 会 計 か ら の			事 業 収 入	そ の 他		
補 助 金 負 担 金	借 入 金	出 資 金				
千円	千円	千円	千円	千円	千円	千円
718		305,075	403,423	134,575	△ 165,275	(収益的収支) 県営工業用水道事業の営業による 収入支出 (資本的収支) 設備費(鳥取地区) 49,420 設備費(日野川) 63,499 企業債元金償還金 458,005
718		305,075	403,423	134,575	△ 318,230	
558			262,921	33,449	70,755	(収益的収支) 土地売却収益 竹内工業団地 166,647 その他営業収益 竹内・旗ヶ崎工業団地 96,274 (資本的収支) 他会計からの借入金元利償還金 150,000
558			262,921	33,449	△ 84,266	

会 計 名	支 出					収		
	予 算 額 A	内 訳				予 算 額 B	国 庫 支 出 金 起 債	
		職 員 給 与 費	元 利 償 還 金	他 会 計 へ の 元 利 償 還 金	事 業 費		国 庫 支 出 金	起 債
	千円	千円	千円	千円	千円	千円	千円	
病院事業会計								
収益的収支	29,400,316	13,349,020	247,080		15,804,216	26,718,389		
資本的収支	4,856,243		2,342,859		2,513,384	3,505,226	2,475,300	
計	34,256,559	13,349,020	2,589,939		18,317,600	30,223,615	2,475,300	

入					収支差引 B-A	概況説明
内 訳						
他会計からの			事業収入	その他		
補助金 負担金	借入金	出資金				
千円	千円	千円	千円	千円	千円	千円
1,837,374			23,580,210	1,300,805	△ 2,681,927	中央病院及び厚生病院を経営するための経費である。主たる設備投資等の概況は次のとおりである。 (建設仮勘定) 中央病院建替整備事業 564,887
1,029,926					△ 1,351,017	(資産購入費) 医療機器備品 1,930,894
2,867,300			23,580,210	1,300,805	△ 4,032,944	