

令和3年度当初予算案の概要

令和3年2月
鳥取県

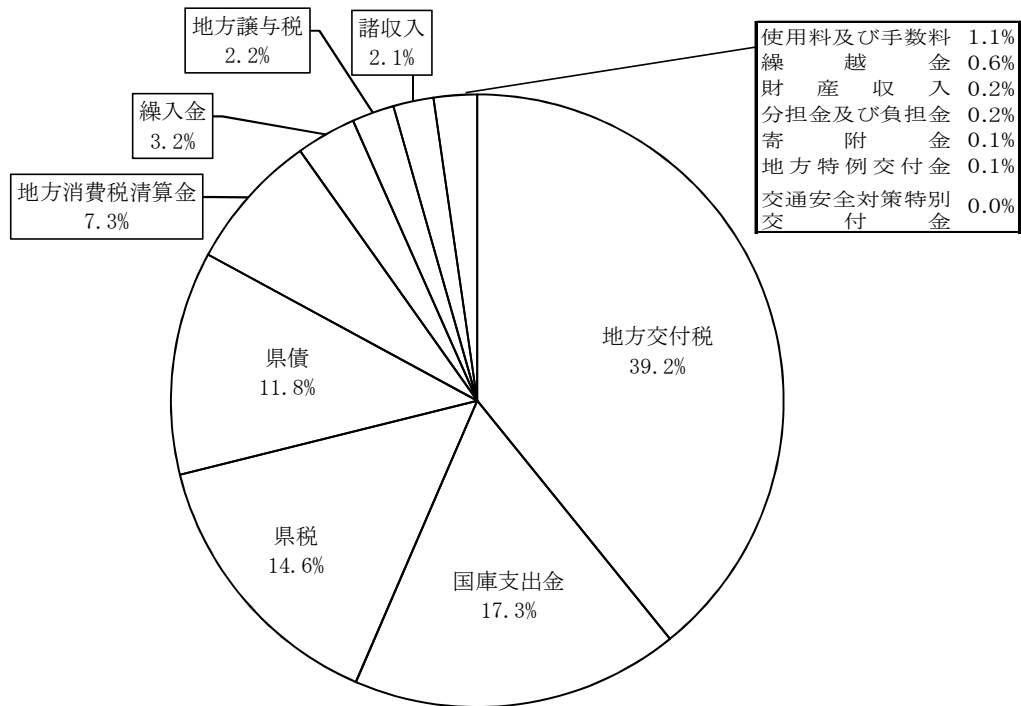
令和3年度予算の分析

(一般会計)

1 歳 入

(単位:千円)

区 分	令和3年度予算額		令和2年度予算額		差引増減額 (A) - (B)	比較(%) (A)/(B)
	当初予算額 (A)	構成比 (%)	当初予算額 (B)	構成比 (%)		
県 税	52,229,714	14.6	56,681,794	16.5	△ 4,452,080	92.1
地方消費税清算金	25,948,424	7.3	25,520,479	7.4	427,945	101.7
地方譲与税	7,957,428	2.2	11,684,894	3.4	△ 3,727,466	68.1
(うち、特別法人事業譲与税)	6,205,808	1.7	9,882,996	2.9	△ 3,677,188	62.8
地方特例交付金	208,057	0.1	193,161	0.1	14,896	107.7
地方交付税	139,746,000	39.2	137,819,000	40.2	1,927,000	101.4
交通安全対策特別交付金	123,979	0.0	140,000	0.0	△ 16,021	88.6
分担金及び負担金	560,462	0.2	597,846	0.2	△ 37,384	93.7
使用料及び手数料	4,078,859	1.1	4,200,870	1.2	△ 122,011	97.1
国庫支出金	61,768,208	17.3	46,589,366	13.6	15,178,842	132.6
財産収入	830,493	0.2	877,438	0.3	△ 46,945	94.6
寄附金	379,457	0.1	420,571	0.1	△ 41,114	90.2
繰入金	11,294,725	3.2	9,353,967	2.7	1,940,758	120.7
繰越金	2,000,000	0.6	2,000,000	0.6	0	100.0
諸収入	7,576,484	2.1	6,387,614	1.9	1,188,870	118.6
県 債	42,057,000	11.8	40,684,000	11.9	1,373,000	103.4
(臨時財政対策債)	16,939,000	4.7	11,166,000	3.3	5,773,000	151.7
(臨時財政対策債除き)	25,118,000	7.0	29,518,000	8.6	△ 4,400,000	85.1
合 計	356,759,290	100.0	343,151,000	100.0	13,608,290	104.0
(再掲)地方交付税+臨時財政対策債	156,685,000	43.9	148,985,000	43.4	7,700,000	105.2



《 増 減 の 主 な も の 》

(県税)	(単位:百万円)
自動車税環境性能割	△ 155 (496 → 341)
法人県民税	△ 179 (1,481 → 1,302)
個人県民税	△ 644 (16,016 → 15,372)
地方消費税	△ 750 (11,550 → 10,800)
法人事業税	△ 2,173 (11,903 → 9,730)
(地方譲与税)	(単位:百万円)
特別法人事業譲与税	△ 3,677 (9,883 → 6,206)
(地方交付税)	(単位:百万円)
普通交付税	2,027 (134,819 → 136,846)
特別交付税	△ 100 (3,000 → 2,900)
(国庫支出金)	(単位:百万円)
新型コロナウイルス感染症医療環境整備等事業	9,465 (0 → 9,465)
新型コロナウイルス感染症緊急事態対策調整費	2,000 (0 → 2,000)
新型コロナウイルス感染症対策事業(宿泊療養運営等事業)	896 (0 → 896)
新型コロナ克服特別金融支援事業	476 (0 → 476)
新型コロナウイルス感染症検査体制整備事業	392 (0 → 392)

(繰入金)	(単位:百万円)
新型コロナウイルス感染症対応企業支援基金繰入金	2,499 (0 → 2,499)
減債基金繰入金	1,500 (4,000 → 5,500)
(諸収入)	(単位:百万円)
企業自立サポート事業(制度金融費)	1,410 (0 → 1,410)
(県債)	(単位:百万円)
臨時財政対策債	5,773 (11,166 → 16,939)
史跡青谷上寺地遺跡整備事業	574 (25 → 599)
鳥取県西部総合事務所新棟・米子市役所能町庁舎整備等事業費	345 (0 → 345)
衛生環境研究所管理運営費	203 (13 → 216)
鳥取県立県民文化会館特定天井耐震等改修事業	△ 485 (485 → 0)
防災行政無線一斉指令システム等更新事業	△ 551 (551 → 0)
漁業取締船「はやぶさ」代船建造事業	△ 661 (661 → 0)

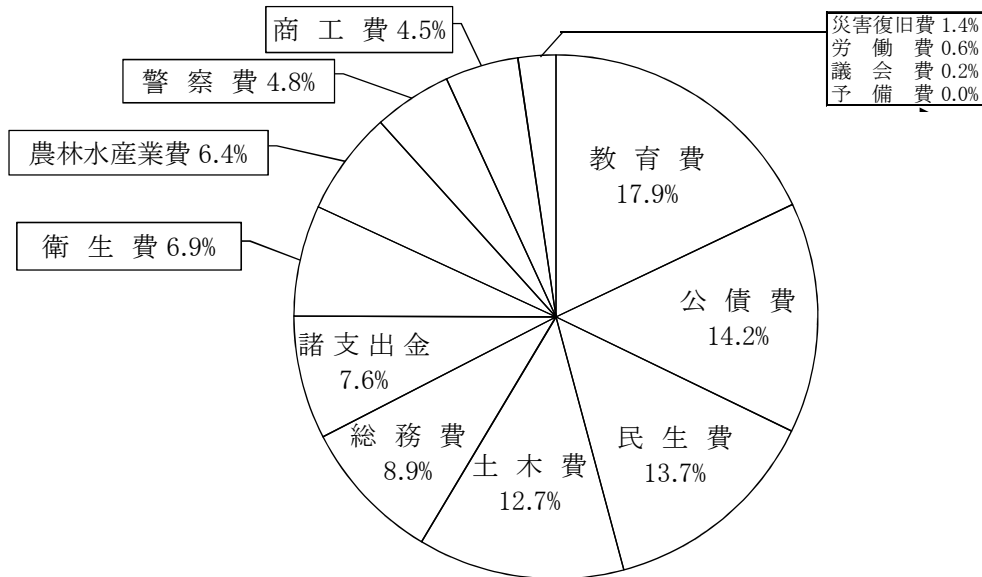
※各項目において表示単位未満を四捨五入しているため、各区分の数値の計と合計欄とが一致しない場合がある。

2 歳 出

(1)目的別

(単位:千円)

区 分	令和3年度予算額		令和2年度予算額		差引増減額 (A)-(B)	比較(%) $\frac{(A)}{(B)}$
	当初予算額 (A)	構成比 (%)	当初予算額 (B)	構成比 (%)		
議 会 費	880,555	0.2	888,165	0.3	△ 7,610	99.1
総 務 費	31,634,397	8.9	31,701,554	9.2	△ 67,157	99.8
民 生 費	48,698,950	13.7	47,564,607	13.9	1,134,343	102.4
衛 生 費	24,453,598	6.9	12,675,999	3.7	11,777,599	192.9
労 働 費	2,127,900	0.6	2,159,959	0.6	△ 32,059	98.5
農 林 水 産 業 費	22,908,402	6.4	23,934,922	7.0	△ 1,026,520	95.7
商 工 費	16,191,543	4.5	12,468,509	3.6	3,723,034	129.9
土 木 費	45,457,092	12.7	45,277,233	13.2	179,859	100.4
警 察 費	17,169,537	4.8	17,015,392	5.0	154,145	100.9
教 育 費	63,992,856	17.9	63,389,118	18.5	603,738	101.0
災 害 復 旧 費	5,132,473	1.4	5,159,299	1.5	△ 26,826	99.5
公 債 費	50,810,820	14.2	53,841,425	15.7	△ 3,030,605	94.4
諸 支 出 金	27,151,167	7.6	26,924,818	7.8	226,349	100.8
予 備 費	150,000	0.0	150,000	0.0	0	100.0
合 計	356,759,290	100.0	343,151,000	100.0	13,608,290	104.0



《 増 減 の 主 な も の 》

(総務費)

(単位:百万円)

新型コロナウイルス感染症緊急事態対策調整費	2,000	(0 → 2,000)
史跡青谷上寺地遺跡整備事業	627	(92 → 719)
衆議院議員選挙費	474	(0 → 474)
鳥取県西部総合事務所新棟・米子市役所能町庁舎整備等事業費	390	(8 → 397)
県庁業務継続力強化事業	355	(0 → 355)
減債基金費	△ 2,307	(2,342 → 34)
鳥取県立県民文化会館特定天井耐震等改修事業	△ 488	(488 → 0)

(民生費)

子どものための教育・保育給付費県負担金	436	(3,034 → 3,470)
介護保険運営負担金事業	430	(8,903 → 9,334)
児童福祉施設等における新型コロナウイルス感染症拡大防止事業	141	(0 → 141)
障がい児入所給付費等	98	(428 → 527)
鳥取県地域医療介護総合確保基金(施設整備)補助金	△ 247	(715 → 469)

(衛生費)

新型コロナウイルス感染症医療環境整備等事業	9,515	(0 → 9,515)
新型コロナウイルス感染症対策事業(宿泊療養運営等事業)	896	(0 → 896)
新型コロナウイルス感染症検査体制整備事業	717	(0 → 717)

(農林水産業費)

特定家畜伝染病危機管理対策事業	84	(45 → 129)
ブロッコリー産地の広域化・生産強化総合対策事業	51	(0 → 51)
漁業取締船「はやぶさ」代船建造事業	△ 667	(667 → 0)
一般公共	△ 339	(6,568 → 6,229)

(商工費)

(単位:百万円)

企業自立サポート事業(制度金融費)	2,861	(579 → 3,440)
信用保証料負担軽減補助金	705	(343 → 1,048)
新型コロナ克服特別金融支援事業	476	(0 → 476)
鳥取県版経営革新総合支援事業	△ 276	(367 → 91)
企業立地事業補助金	△ 168	(4,098 → 3,930)

(土木費)

一般公共	396	(25,071 → 25,467)
直轄公共	235	(2,558 → 2,793)
単県公共	△ 229	(9,797 → 9,568)

(警察費)

警察財産管理費	370	(357 → 727)
通信指令・総合指揮システム運営費	△ 190	(331 → 141)

(教育費)

ICT環境整備事業	379	(903 → 1,283)
県立高等学校普通教室エアコン更新事業	199	(0 → 199)
学校教育情報化推進事業	95	(0 → 95)

(公債費)

公債元金	△ 1,405	(48,522 → 47,116)
------	---------	---------------------

(諸支出金)

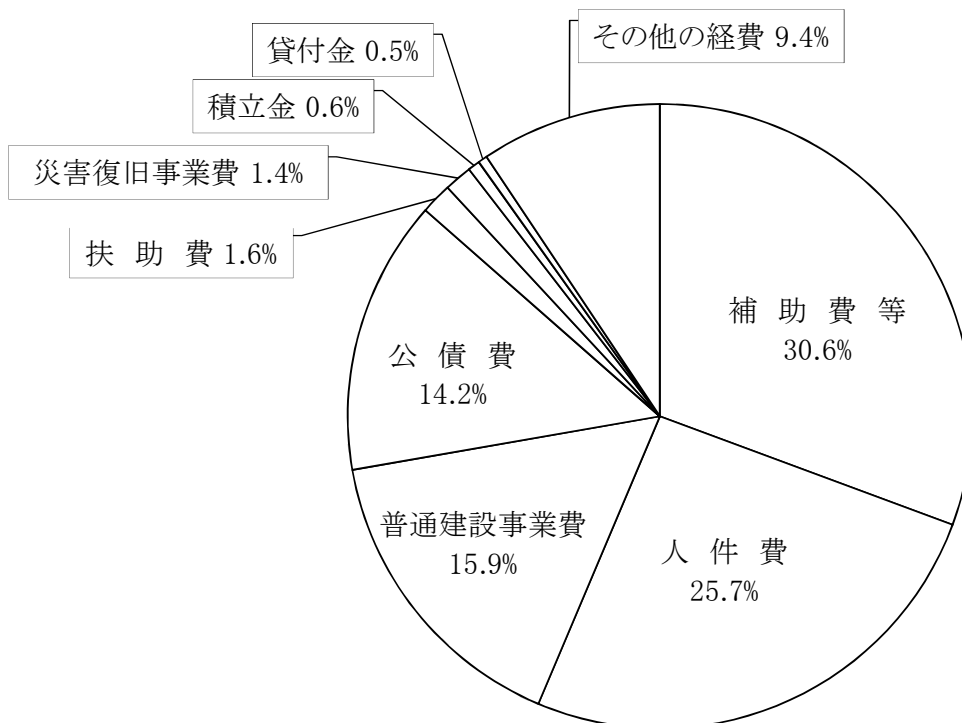
地方消費税交付金	514	(12,771 → 13,285)
法人事業税交付金	177	(556 → 733)
地方消費税清算金	△ 258	(11,954 → 11,697)

※各項目において表示単位未満を四捨五入しているため、各区分の数値の計と合計欄とが一致しない場合がある。

(2) 性質別

(単位:千円)

区分	令和3年度予算額		令和2年度予算額		差引増減額 (A)-(B)	比較(%) $\frac{(A)}{(B)}$
	当初予算額 (A)	構成比 (%)	当初予算額 (B)	構成比 (%)		
人件費	91,757,093	25.7	91,159,663	26.6	597,430	100.7
扶助費	5,776,582	1.6	5,573,856	1.6	202,726	103.6
補助費等	109,328,232	30.6	91,032,934	26.5	18,295,298	120.1
普通建設事業費	56,673,121	15.9	59,489,825	17.3	△ 2,816,704	95.3
補助事業(直轄含む)	38,838,976	10.9	39,642,254	11.6	△ 803,278	98.0
単独事業	17,553,785	4.9	19,610,791	5.7	△ 2,057,006	89.5
受託事業	280,360	0.1	236,780	0.1	43,580	118.4
災害復旧事業費	5,132,473	1.4	5,159,299	1.5	△ 26,826	99.5
公債費	50,742,181	14.2	53,753,123	15.7	△ 3,010,942	94.4
積立金	2,230,098	0.6	4,748,085	1.4	△ 2,517,987	47.0
貸付金	1,683,836	0.5	1,709,705	0.5	△ 25,869	98.5
その他の経費	33,435,674	9.4	30,524,510	8.9	2,911,164	109.5
合計	356,759,290	100.0	343,151,000	100.0	13,608,290	104.0



《増減の主なもの》

(人件費)

(単位:百万円)

退職手当	450 (8,501 → 8,951)
給与費	153 (82,511 → 82,664)

(補助費等)

新型コロナウイルス感染症医療環境整備等事業(補助費等)	9,154 (0 → 9,154)
企業自立サポート事業(制度金融費)(補助費等)	2,872 (500 → 3,372)
新型コロナウイルス感染症緊急事態対策調整費	2,000 (0 → 2,000)
信用保証料負担軽減補助金(補助費等)	705 (343 → 1,048)
地方消費税交付金	514 (12,771 → 13,285)
新型コロナ克服特別金融支援事業	476 (0 → 476)
衆議院議員選挙費(補助費等)	438 (0 → 438)
子どものための教育・保育給付費県負担金	436 (3,034 → 3,470)
介護保険運営負担金事業	430 (8,903 → 9,334)
鳥取県産業成長応援補助金	304 (242 → 547)
新型コロナウイルス感染症検査体制整備事業(補助費等)	242 (0 → 242)
鳥取県版経営革新総合支援事業	△ 276 (367 → 91)
地方消費税清算金	△ 258 (11,954 → 11,697)

(公債費)

(単位:百万円)

公債元金	△ 1,405 (48,522 → 47,116)
------	-----------------------------

(普通建設事業費)

史跡青谷上寺地遺跡整備事業(普通建設事業費)	651 (0 → 651)
倉吉未来中心舞台照明・舞台機構設備等改修事業	315 (576 → 890)
警察財産管理費(普通建設事業費)	296 (154 → 450)
漁業取締船「はやぶさ」代船建造事業	△ 667 (667 → 0)
単県公共	△ 570 (6,743 → 6,173)
鳥取県立県民文化会館特定天井耐震等改修事業	△ 488 (488 → 0)
鳥取県産業成長応援補助金	△ 304 (758 → 453)

(扶助費)

新型コロナウイルス感染症医療環境整備等事業(扶助費)	95 (0 → 95)
----------------------------	---------------

(その他の経費)

新型コロナウイルス感染症対策事業(宿泊療養運営等事業)(物件費)	889 (0 → 889)
新型コロナウイルス感染症検査体制整備事業(物件費)	454 (0 → 454)
ICT環境整備事業(物件費)	379 (903 → 1,282)

※各項目において表示単位未満を四捨五入しているため、各区分の数値の計と合計欄とが一致しない場合がある。

鳥取県当初予算額の推移(一般会計)

(単位:千円、%)

年度	鳥取県		地財計画	国	年度	鳥取県		地財計画	国
	当初予算額	伸び率				当初予算額	伸び率		
S29	5,155,312	133.1			63	274,457,000	106.2	106.3	104.8
30	5,267,759	102.2	101.6	99.2	H1	289,028,000	105.3	108.6	106.6
31	5,729,064	108.8	106.4	104.4	2	315,120,000	109.0	107.0	109.6
32	5,946,036	103.8	109.7	109.9	3	(325,335,000) 343,460,139	(103.2) 109.0	105.6	106.2
33	6,444,260	108.4	107.9	115.4	4	362,248,000	105.5	104.9	102.7
34	6,739,000	104.6	107.8	108.2	5	367,823,000	101.5	102.8	100.2
35	34災害のため 10,047,000	149.1	115.3	110.6	6	[383,922,298] 398,815,000	[104.4] 108.4	[103.6] 105.9	101.0
36	11,550,000	115.0	124.4	124.4	7	(391,727,000) 401,756,236	(98.2) 100.7	[104.3] 102.0	97.1
37	13,760,000	119.1	119.5	124.3	8	418,713,000	104.2	103.4	105.8
38	16,430,000	119.4	115.3	117.4	9	447,340,000	106.8	102.1	103.0
39	18,480,000	112.5	119.2	114.2	10	440,230,000	98.4	100.0	100.4
40	21,025,000	113.8	115.1	112.4	11	(433,559,000) 447,811,717	(98.5) 101.7	101.6	105.4
41	23,612,000	112.3	114.5	117.9	12	460,040,000	102.7	100.5	103.8
42	(24,831,000) 26,609,080	(105.2) 112.7	115.4	114.8	13	462,600,000	100.6	100.4	97.3
43	30,445,000	114.4	117.5	117.5	14	441,400,000	95.4	98.1	98.3
44	35,018,000	115.0	118.5	115.8	15	(430,600,000) 438,032,773	(97.6) 99.2	98.5	100.7
45	43,596,000	124.5	(122.3) 118.9	118.0	16	411,780,000	94.0	98.2	100.4
46	53,167,000	122.0	119.6	118.4	17	396,500,220	96.3	98.9	100.1
47	64,412,000	121.2	120.9	121.8	18	374,495,000	94.5	99.3	97.0
48	79,834,000	123.9	123.8	124.6	19	(348,773,000) 356,663,282	(93.1) 95.2	100.0	104.0
49	(81,650,000) 93,836,000	(102.3) 117.5	119.4	119.7	20	337,900,000	94.7	100.3	100.2
50	109,560,000	116.8	124.1	124.5	21	338,757,600	100.3	99.0	106.6
51	132,750,000	121.2	117.2	114.1	22	334,476,000	98.7	99.5	104.2
52	154,700,000	116.5	114.2	117.4	23	(322,262,000) 333,377,211	(96.3) 99.7	100.5	100.1
53	(169,673,000) 180,231,806	(109.7) 116.5	119.1	120.3	24	330,228,000	[102.5] 99.1	99.2	97.8
54	201,666,000	111.9	113.0	112.6	25	330,482,000	100.1	100.1	102.5
55	217,705,000	108.0	107.3	110.3	26	337,959,000	102.3	101.8	103.5
56	234,787,000	107.8	107.0	109.9	27	(333,569,000) 353,102,242	(98.7) 104.5	102.3	100.5
57	(233,835,000) 244,970,445	(99.6) 104.3	105.6	106.2	28	349,072,000	[104.6] 98.9	100.6	100.4
58	(241,353,000) 248,896,305	(98.5) 101.6	100.9	101.4	29	349,426,000	100.1	101.0	100.8
59	254,100,000	102.1	101.7	100.5	30	338,637,000	96.9	100.3	100.3
60	255,463,000	100.5	104.6	103.7	R1	(318,277,000) 349,556,257	(94.0) 103.2	103.1	101.8
61	258,083,000	101.0	104.6	103.0	2	343,151,000	[107.8] 98.2	101.3	101.2
62	(247,500,000)	(95.9)	102.9	100.0	3	356,759,290	104.0	99.0	103.8

(注) ()は骨格予算又は暫定予算である。
 平成24・28年度、令和2年度の[]は前年度当初予算との対比である。
 平成6・7年度の[]はNTT無利子貸付金の繰上償還分を除いた場合の金額、率である。

令和3年度当初予算 公共事業

(単位:百万円, %)

区 分	15ヵ月予算			令和2年度 当初予算 d	比較	
	令和2年度 1月臨時 (国補正関係) a	令和3年度 当初予算 b	合計 c=a+b		当初/当初 b/d	1月臨時+R3当初 /R2当初 c/d
補助 公 共 A	20,318	34,826	55,143	34,398	101.2%	160.3%
一 般 公 共	19,805	31,986	51,790	31,796	100.6%	162.9%
生活環境部	125	600	725	417	143.7%	173.7%
農業集落排水事業	0	145	145	170	85.4%	85.4%
水道事業	0	290	290	177	163.9%	163.9%
公園事業	125	165	290	71	233.8%	411.4%
農林水産部	3,981	4,804	8,785	4,837	99.3%	181.6%
畜産事業	0	0	0	0	—	—
農業農村整備事業	986	1,965	2,951	2,161	90.9%	136.6%
林道事業	185	1,310	1,495	1,199	109.3%	124.8%
造林事業	839	930	1,769	951	97.8%	186.1%
治山事業	0	67	67	88	75.4%	75.4%
水産基盤整備事業	1,972	516	2,488	408	126.4%	609.1%
農道整備事業	0	15	15	30	49.3%	49.3%
県土整備部	15,699	26,582	42,280	26,541	100.2%	159.3%
道路橋りょう事業	9,130	16,463	25,593	16,335	100.8%	156.7%
街路事業	872	1,007	1,879	1,101	91.5%	170.7%
河川事業	2,495	3,314	5,809	3,399	97.5%	170.9%
海岸事業	232	280	513	149	188.3%	344.6%
砂防事業	1,060	3,167	4,227	3,152	100.5%	134.1%
夕ム事業	1,057	448	1,505	500	89.6%	301.0%
港湾事業	212	622	834	364	170.9%	229.2%
空港整備事業	0	0	0	0	—	—
農道整備事業	0	0	0	0	—	—
治山事業	518	1,079	1,597	1,080	99.9%	147.8%
漁港事業	123	201	324	461	43.6%	70.3%
国直轄事業負担金	513	2,840	3,353	2,602	109.1%	128.8%
農林水産部	0	47	47	46	103.7%	103.7%
土地改良事業(国営事業負担金)	0	10	10	10	100.0%	100.0%
水産基盤整備事業	0	37	37	36	104.7%	104.7%
県土整備部	513	2,793	3,305	2,557	109.2%	129.3%
道路事業	130	2,211	2,341	1,149	192.4%	203.7%
河川事業	283	197	480	903	21.9%	53.2%
海岸事業	0	72	72	85	84.9%	84.9%
砂防事業	100	165	265	203	81.3%	130.7%
夕ム事業	0	0	0	0	—	—
港湾事業	0	77	77	193	40.0%	40.0%
空港事業	0	70	70	25	286.4%	286.4%
県 単 独 公 共 B	-160	9,953	9,793	10,082	98.7%	97.1%
地方特定道路整備事業等	0	0	0	0	—	—
一般単独公共	-160	9,953	9,793	10,082	98.7%	97.1%
生活環境部	0	149	149	167	89.3%	89.3%
農林水産部	0	89	89	87	102.1%	102.1%
県土整備部	-160	9,714	9,554	9,828	98.8%	97.2%
単県上乗せ補助金等	0	0	0	0	—	—
小 計 C=A+B	20,158	44,778	64,936	44,480	100.7%	146.0%
補助 災 害 D	0	4,834	4,834	4,826	100.2%	100.2%
災害公共	0	4,634	4,634	4,626	100.2%	100.2%
生活環境部	0	0	0	20	0.0%	0.0%
農林水産部	0	732	732	820	89.2%	89.2%
県土整備部	0	3,903	3,903	3,786	103.1%	103.1%
国直轄災害事業負担金	0	200	200	200	100.0%	100.0%
単 独 災 害 E	0	292	292	292	100.0%	100.0%
農林水産部	0	11	11	11	100.0%	100.0%
県土整備部	0	281	281	281	100.0%	100.0%
小 計 F=D+E	0	5,126	5,126	5,118	100.2%	100.2%
合 計 C+F	20,158	49,904	70,062	49,598	100.6%	141.3%

※計数については、それぞれ四捨五入にしているため、端数において合計とは合致しないものがある。

公共事業(当初予算額)の推移

年 度	区 分	予算額 (百万円)	対前年度 当初予算額
H6年度	当初	111,562	106.2%
H7年度	当初	113,506	101.7%
	5月後	114,037	102.2%
H8年度	当初	119,120	H7.5比 104.5%
H9年度	当初	121,361	101.9%
H10年度	当初	115,562	95.2%
H11年度	当初	111,835	96.8%
	6月補正後	120,315	104.1%
H12年度	当初	119,545	H11.6比 99.4%
H13年度	当初	119,245	99.7%
H14年度	当初	100,535	84.3%
H15年度	当初	87,905	87.4%
	6月補正後	91,770	91.3%
H16年度	当初	85,875	H15.6比 93.6%
H17年度	当初	83,956	97.8%
H18年度	当初	74,578	88.8%
H19年度	当初	67,735	90.8%
	6月補正後	69,456	93.1%
H20年度	当初	67,340	H19.6比 97.0%
H21年度	当初	66,109	98.2%
H22年度	当初	54,516	82.5%
H23年度	当初	41,145	75.5%
	6月補正後	47,996	88.0%
H24年度	当初	48,626	H23.6比 101.3%
H25年度	当初	45,096	92.7%
H26年度	当初	47,495	105.3%
H27年度	当初	39,200	82.5%
	6月補正後	51,165	107.7%
H28年度	当初	47,218	H27.6比 92.3%
H29年度	当初	50,483	106.9%
H30年度	当初	47,612	94.3%
R1年度	当初	32,069	67.4%
	6月補正後	59,851	125.7%
R2年度	当初	49,598	R1.6比 82.9%
R3年度	当初	49,904	100.6%
	当初+R2.1月臨時	70,062	141.3%

令和3年度当初予算案における財政状況（令和元年度までは決算、令和2年度は2月補正後予算、令和3年度は当初予算）

（単位：百万円）

区 分	平成19年度	平成20年度	平成21年度	平成22年度	平成23年度	平成24年度	平成25年度	平成26年度	平成27年度	平成28年度	平成29年度	平成30年度	令和元年度	令和2年度	令和3年度	
公 債 費	59,519	57,990	56,258	70,682	57,011	58,426	58,898	61,228	61,845	63,050	66,400	61,137	54,635	52,938	50,742	
県債残高	臨時財政対策債	154,230	170,959	208,033	241,844	264,079	281,990	296,447	304,696	308,293	305,529	301,175	294,523	283,884	271,990	267,049
	その他の県債	460,084	447,981	437,660	412,567	397,516	382,606	368,291	355,368	343,458	340,052	336,079	330,407	345,240	367,545	371,382
	合 計	[621,209] 614,314	[626,739] 618,940	[653,997] 645,693	[673,358] 654,411	[676,504] 661,595	[677,193] 664,596	[675,915] 664,738	[669,141] 660,064	[658,525] 651,751	[650,109] 645,581	[641,872] 637,254	[628,835] 624,930	[631,742] 629,124	[641,508] 639,535	[640,034] 638,431
基金残高	財政調整基金	3,942	3,956	3,965	3,972	3,979	3,987	3,994	3,997	4,001	4,002	4,002	4,003	4,003	4,004	4,005
	県立公共施設等建設基金	7,403	7,103	7,105	7,105	7,105	7,105	7,107	7,110	7,111	7,112	7,113	7,113	7,114	7,114	7,114
	減債基金	(27,188) 20,293	(25,580) 17,781	(28,228) 19,924	(45,210) 26,263	(41,271) 26,362	(39,080) 26,483	(37,771) 26,594	(35,758) 26,681	(30,246) 23,472	(24,186) 19,658	(23,281) 18,663	(17,655) 13,750	(15,555) 12,935	(11,946) 9,973	(6,110) 4,507
	大規模事業基金	3,630	3,630	3,630	3,630	3,630	3,630	3,630	3,630	3,630	3,630	3,630	3,630	3,630	3,630	3,630
	長寿社会対策推進基金	3,900	3,900	3,900	3,900	3,900	3,900	3,900	3,900	3,900	3,900	3,900	2,500	2,500	2,500	2,500
	合 計	(46,063) 39,168	(44,169) 36,370	(46,828) 38,524	(63,817) 44,870	(59,885) 44,976	(57,702) 45,105	(56,402) 45,225	(54,395) 45,318	(48,888) 42,114	(42,830) 38,302	(41,926) 37,308	(34,901) 30,996	(32,802) 30,183	(29,194) 27,221	(23,360) 21,757

(注1) 公債費は、各年度の決算額。令和2年度については、2月補正後予算額。令和3年度については、当初予算額。

(注2) 県債残高は、各年度末の残高。令和2年度については、2月補正予算後見込。令和3年度については、当初予算後見込。

(注3) 県債残高の上段〔 〕書数値は、満期一括償還方式の県債の満期一括償還に備えるための積立金を県債償還として扱わないものとした場合の残高。

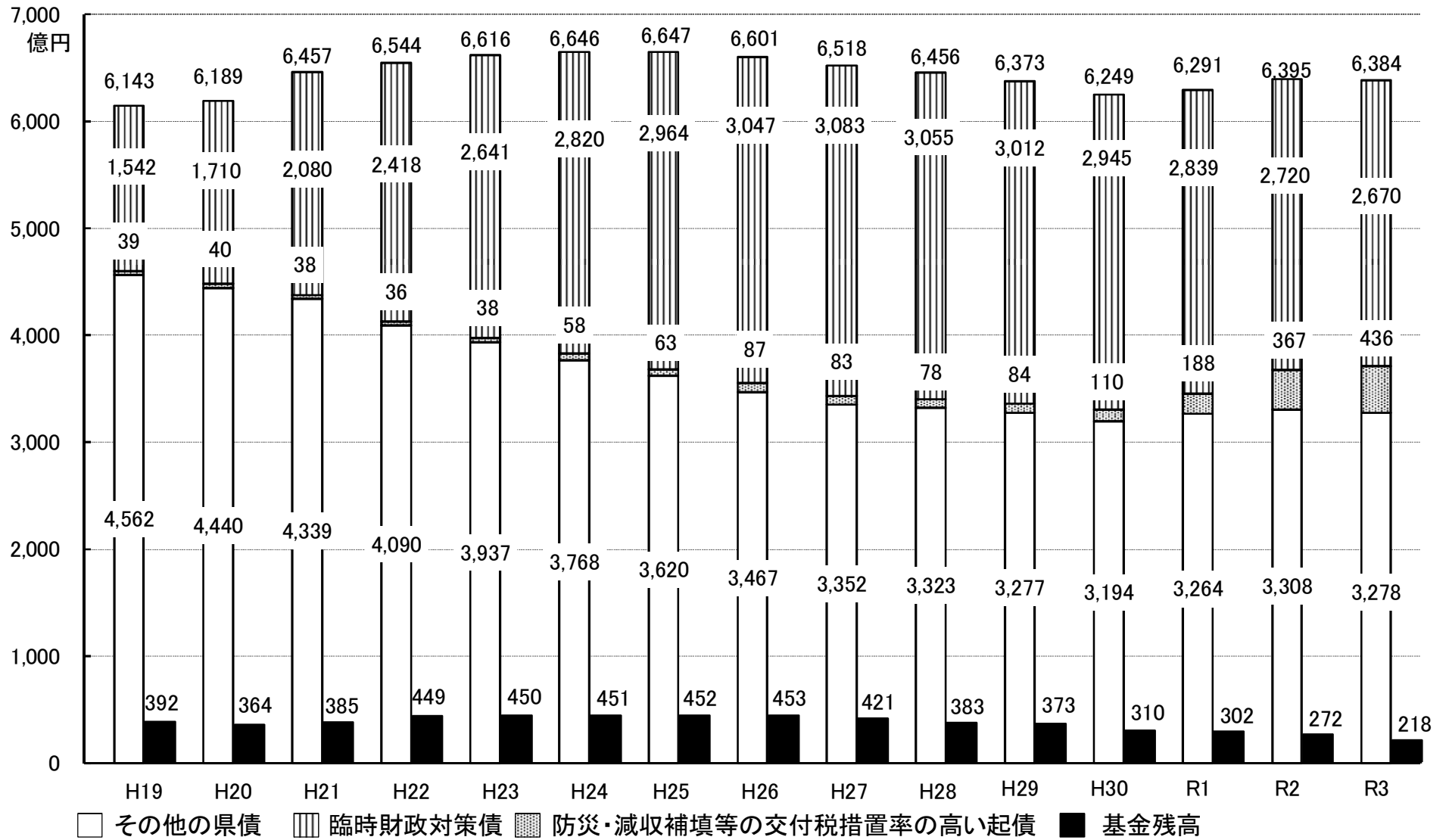
(注4) 基金残高は、各年度の残高。令和2年度については、2月補正後予算額。令和3年度については、当初予算額として、基金運用利子の積立額を含めない。

(注5) 基金残高の上段（ ）書数値は、満期一括償還方式の県債の満期一括償還に備えるための積立金を含めた場合の残高。

(注6) 平成21年度以前の実質的な借入金残高の算出にあたっては、退職手当基金を含む。

(注7) 各区分において、表示単位未満を四捨五入しているため、各区分の数値の計と合計欄が一致しない場合がある。

県債・基金残高の推移



令和元年度までは決算、令和2年度は2月補正後予算、令和3年度は当初予算
(端数処理の関係で、各区分の額の和と合計額が一致しないことがある。)

令和3年度当初予算 事務事業見直し等の状況

(単位:千円)

区分	金額	摘要
事務事業見直しによるもの	8,478,401	
うち終了・廃止事業	2,606,235	70件
うちその他の事業見直し	5,872,166	
財源確保対策	6,591,211	
合計	15,069,612	

令和3年度 使用料・手数料見直しについて

1 新設の使用料・手数料(主なもの)

(1)使用料 新設なし

(2)手数料

名称	摘要
特定の機能を有する薬局の認定等手数料	○医薬品、医療機器等の品質、有効性及び安全性の確保等に関する法律等の一部が改正され、患者自身が自分に適した薬局を選択できるよう、薬局の機能に関する認定制度が新たに創設されたこと等に伴い、認定等に係る手数料を新設する。 ・地域連携薬局の認定又は更新 1件につき、11,000円 ・専門医療機関連携薬局の認定又は更新 1件につき、11,000円 ほか
食品営業許可等手数料	○食品衛生法等の一部が改正され、都道府県は厚生労働省令で定める基準を参酌して条例で公衆衛生の見地から必要な基準を定めなければならないこととされたこと等に伴い、営業の許可に係る事務についての手数を新設する。 ・水産製品製造業 1件につき、17,600円 ・漬物製造業 1件につき、17,600円 ほか

2 単価改定分

(1)使用料 改正なし

(2)手数料

名称	摘要
建築物エネルギー消費性能確保計画に係る建築物エネルギー消費性能適合性判定手数料	・非住宅部分の床面積が300㎡以上、1,000㎡未満の工場等以外の建築物の新築に係るもの 1件につき、346,000円 → 268,000円 ・非住宅部分の床面積が300㎡以上、1,000㎡未満の工場等の新築に係るもの 1件につき、40,000円 → 29,000円 ほか

3 廃止分

名称	摘要
食品営業許可等手数料	○食品衛生法等の一部が改正にされ、実態に応じた営業許可業種への見直し等が行われたことに伴い、営業許可等に係る手数料について廃止する。 ・乳類販売業 1件につき、11,500円 ・食品の冷凍又は冷蔵業 1件につき、21,000円 ほか

3 見直し影響額

区分	影響額
新設分	2,985 千円
単価改定分	△ 139 千円
廃止分	△ 2,547 千円

地方消費税収と社会保障関係費について

(引上げ分の地方消費税収が充てられる社会保障施策に要する経費)

(歳入) 引上げ分の地方消費税収 64. 0億円
 (歳出) 社会保障施策に要する経費 651. 2億円(うち一般財源465. 0億円)

(単位:千円)

【社会保障関係費】		事業費	財源内訳		
			特定財源		一般財源
			国庫支出金	その他	
社会福祉	障がい児者福祉事業	8,983,503	1,001,478	179,240	7,802,785
	高齢者福祉事業	2,704,582	641,323	708,169	1,355,090
	児童・母子福祉・少子化対策事業	10,151,332	1,535,164	271,539	8,344,629
	生活保護扶助事業	511,488	234,450	25,288	251,750
	雇用促進対策事業	915,635	588,147	25,835	301,653
	小計	23,266,540	4,000,562	1,210,071	18,055,907
社会保険	介護保険事業	9,545,516	15,962	20	9,529,534
	国民健康保険事業	5,035,272	0	14	5,035,258
	小計	14,580,788	15,962	34	14,564,792
保健衛生	高齢者医療事業	8,223,239	0	69,554	8,153,685
	がん・生活習慣病対策事業	235,989	93,958	28	142,003
	感染症等対策事業	2,378,083	1,915,108	32,790	430,185
	難病対策事業	859,850	420,152	12	439,686
	健康づくり対策事業	93,156	31,939	21	61,196
	医療提供体制整備事業	12,368,743	10,032,138	801,682	1,534,923
	病院事業	3,117,520	0	0	3,117,520
	小計	27,276,580	12,493,295	904,087	13,879,198
合計		(52,272,430)	(5,262,935)	(2,031,224)	(44,978,271)
		<12,346,958>	<11,409,080>	<500,741>	<437,137>
		65,123,908	16,509,819	2,114,192	46,499,897

※合計欄の上段()は令和2年度当初予算額

※合計欄の中段< >は、うち新型コロナウイルス感染症関係予算額(社会保障関係費に限る)

※消費税税率引上げに係る増収分は、全て、社会保障の充実・安定化のための経費に充当