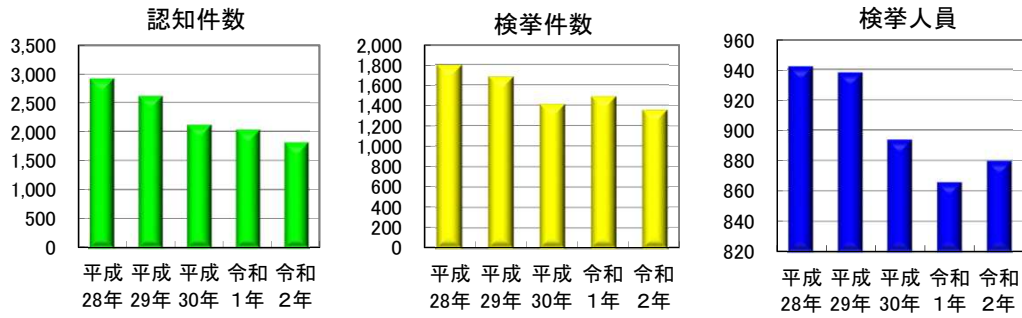


# 令和2年(2020年) 刑法犯 認知・検挙状況

本統計資料の数値は令和3年2月1日現在の確定値

## 1 刑法犯 認知・検挙状況



	平成28年	平成29年	平成30年	令和1年	令和2年
認知件数	2,907	2,604	2,110	2,029	1,814
検挙件数	1,796	1,683	1,412	1,489	1,355
検挙人員	942	938	894	866	880

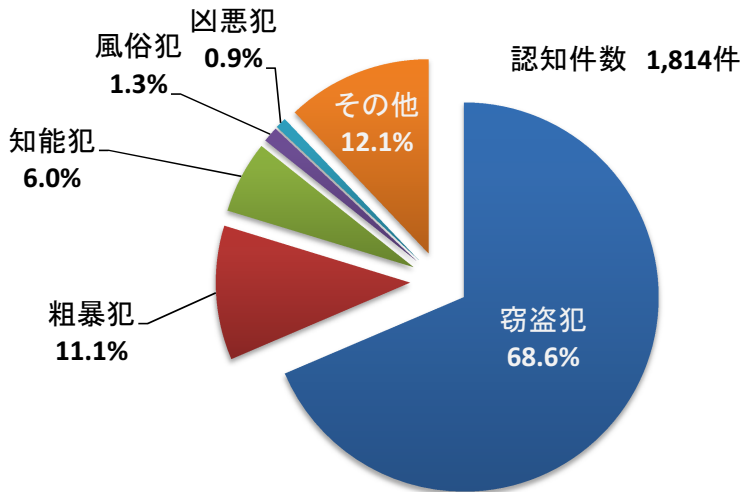
認知件数は平成15年の9,302件をピークに平成16年から17年連続で減少し、昭和21年以降最少

認知件数は、1,814件で、前年に比べ215件(10.6%)減少

検挙件数は、1,355件で、前年に比べ134件(9%)減少

検挙人員は、880人で、前年に比べ14人(1.6%)増加

### 刑法犯 認知件数の内訳

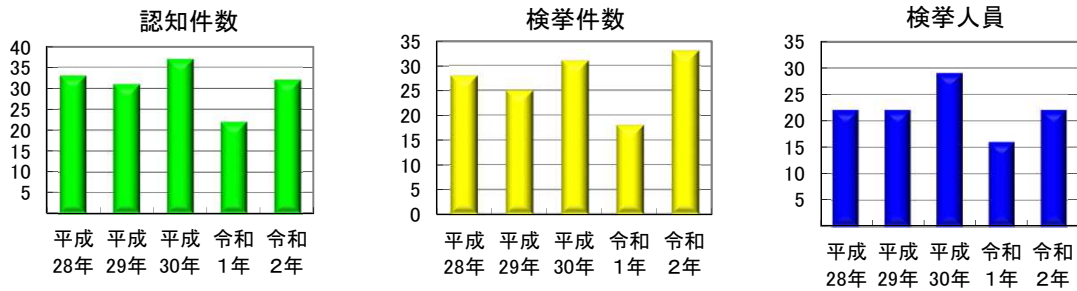


※端数処理(四捨五入)の関係により、計と内訳が一致しない場合がある

	平成28年	平成29年	平成30年	令和1年	令和2年
認知件数総数	2,907	2,604	2,110	2,029	1,814
包括罪種別					
窃盗犯	2,275	1,901	1,487	1,522	1,244
粗暴犯	115	153	204	171	202
知能犯	122	182	114	115	109
風俗犯	32	18	21	23	23
凶悪犯	8	16	15	8	17
その他	355	334	269	190	219

## 2 重要犯罪 認知・検挙状況

※重要犯罪とは、殺人、強盗、放火、強制性交等(法改正前の強姦を含む)、強制わいせつ及び略取誘拐・人身売買をいう。



### 重要犯罪 認知件数の推移

	平成28年	平成29年	平成30年	令和1年	令和2年
認知件数総数	33	31	37	22	32
殺人	3	4	3	4	4
強盗	1	6	4	1	5
放火	2	2	3		3
強制性交等	2	4	5	3	5
強制わいせつ	25	14	17	13	14
略取誘拐・人身売買		1	5	1	1

### 重要犯罪 検挙件数の推移

	平成28年	平成29年	平成30年	令和1年	令和2年
検挙件数総数	28	25	31	18	33
殺人	3	3	4	4	3
強盗	1	5	2	2	5
放火	2	1	4		3
強制性交等	1	4	4	3	4
強制わいせつ	21	11	12	9	16
略取誘拐・人身売買		1	5		2

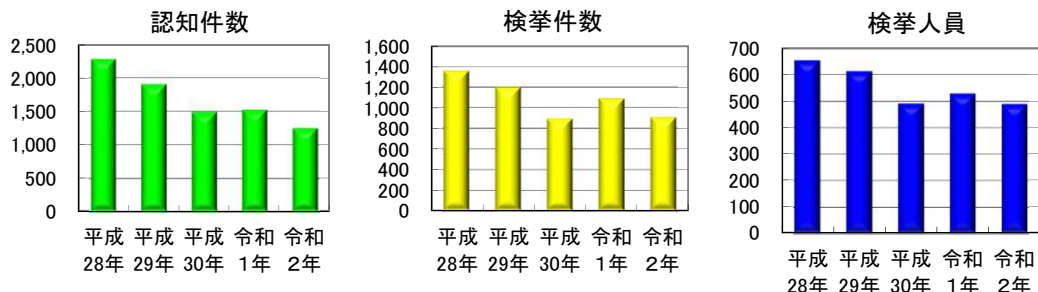
### 重要犯罪 検挙人員の推移

	平成28年	平成29年	平成30年	令和1年	令和2年
検挙人員総数	22	22	29	16	22
殺人	2	5	3	3	2
強盗	1	6	2	2	5
放火	2		3	1	2
強制性交等	1	4	7	3	2
強制わいせつ	16	6	10	7	10
略取誘拐・人身売買		1	4		1

認知件数は、32件で前年に比べ10件(45.5%)増加

検挙件数は、33件で前年に比べ15件(83.3%)増加

## 3 窃盗犯 認知・検挙状況



	平成28年	平成29年	平成30年	令和1年	令和2年
認知件数	2,275	1,901	1,487	1,522	1,244
検挙件数	1,353	1,195	890	1,085	905
検挙人員	653	612	490	527	489

認知件数は、1,244件で前年に比べ278件(18.3%)減少

・減少している犯罪

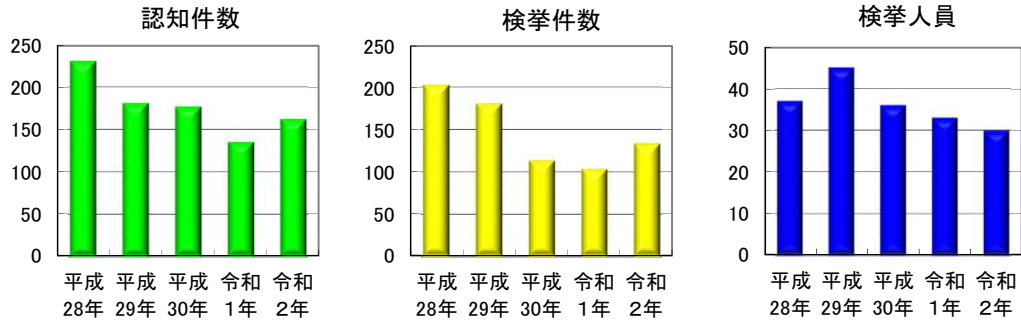
自転車盗 290件で143件(33.0%)減少

万引き 354件で126件(26.3%)減少

検挙件数は、905件で前年に比べ180件(16.6%)減少

#### 4 重要窃盗犯 認知・検挙状況

※重要窃盗犯とは、侵入窃盗、自動車盗、ひったくり及びすりをいう。



#### 重要窃盗犯 認知件数の推移

	平成28年	平成29年	平成30年	令和1年	令和2年
認知件数総数	231	181	177	135	162
侵入窃盗	221	167	161	127	154
自動車盗	8	12	14	7	7
ひったくり	1	1	1	1	1
すり	1	1	1	1	1

#### 重要窃盗犯 検挙件数の推移

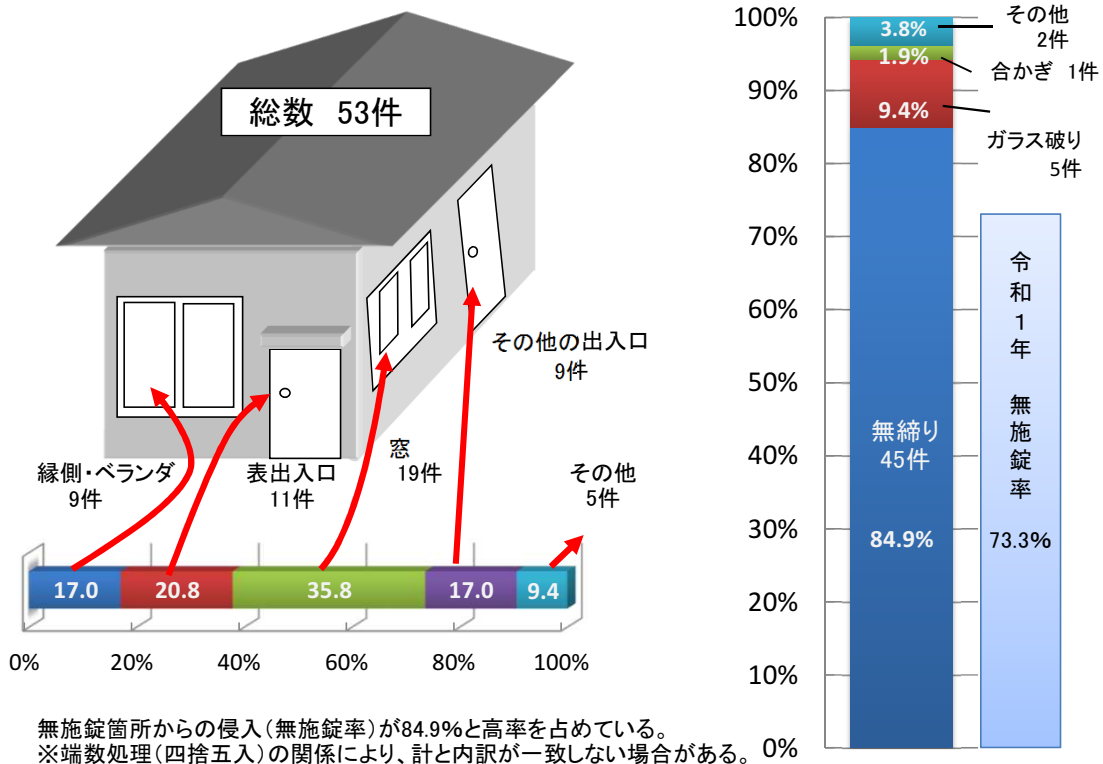
	平成28年	平成29年	平成30年	令和1年	令和2年
検挙件数総数	203	181	114	104	134
侵入窃盗	196	169	100	96	126
自動車盗	6	10	12	7	7
ひったくり		1	1		
すり	1	1	1	1	1

#### 重要窃盗犯 検挙人員の推移

	平成28年	平成29年	平成30年	令和1年	令和2年
検挙人員総数	37	45	36	33	30
侵入窃盗	33	43	27	30	26
自動車盗	3	1	8	2	3
ひったくり		1	1		
すり	1			1	1

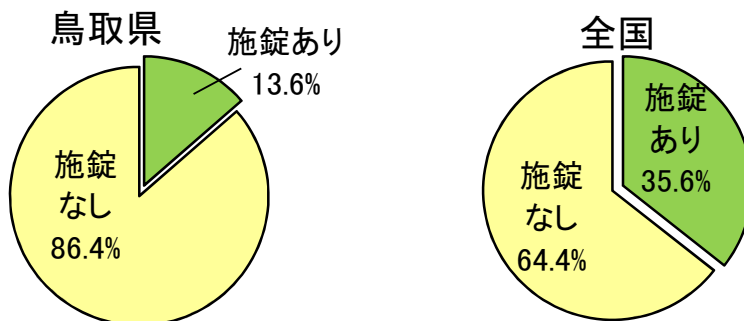
認知件数は、162件で前年に比べ27件(20%)増加  
 検挙件数は、134件で前年に比べ30件(28.8%)増加

#### 5 住宅対象 侵入窃盗(空き巣、忍込み、居空き)の侵入状況



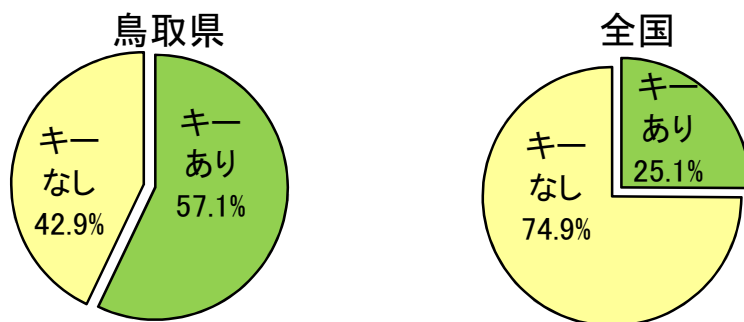
6 車上ねらい・乗り物盗 施錠状況

車上ねらい



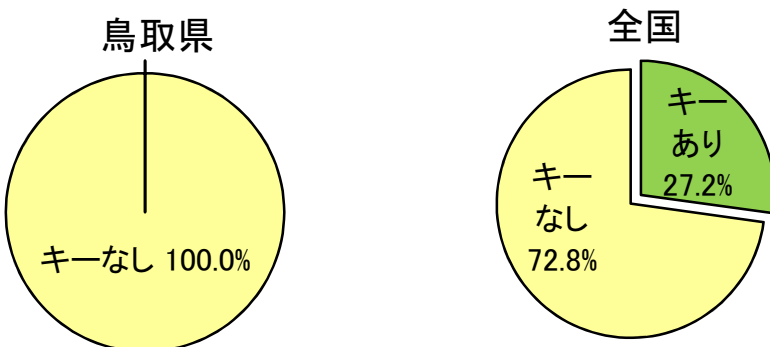
		鳥取県	全国
総	数	88	27,978
うち)施錠なし	件数	76	18,022
	率	86.4%	64.4%

自動車盗



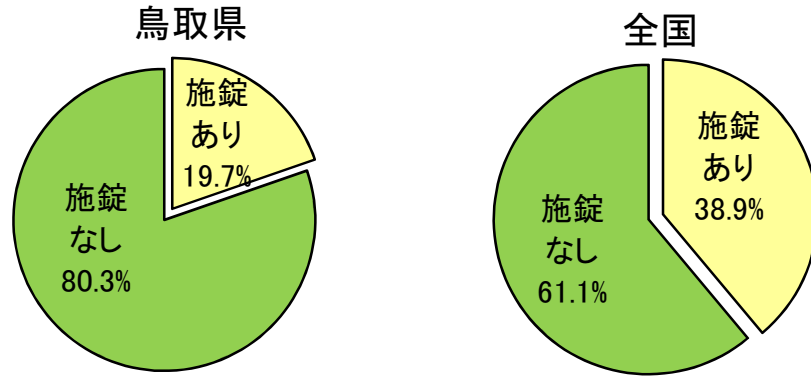
		鳥取県	全国
総	数	7	5,210
うち)キーあり	件数	4	1,307
	率	57.1%	25.1%

オートバイ盗



		鳥取県	全国
総	数	1	9,018
うち)キーあり	件数	0	2,455
	率	0%	27.2%

## 自転車盗



		鳥取県	全国
総	数	290	120,797
うち)施錠なし	件数	233	73,826
	率	80.3%	61.1%

### 7 自転車盗 市町村別 施錠状況

区 分	総数 (件数)	自 転 車 盗		
		施錠あり (件数)	施錠なし (件数)	無施錠率 (%)
総 数	290	57	233	80.3
鳥 取 市	110	26	84	76.4
米 子 市	122	25	97	79.5
倉 吉 市	30	3	27	90.0
境 港 市	1		1	100.0
岩 美 町	2	1	1	50.0
若 桜 町	0			-
智 頭 町	2		2	100.0
八 頭 町	0			-
三 朝 町	2	1	1	50.0
湯 梨 浜 町	1		1	100.0
琴 浦 町	5	1	4	80.0
北 栄 町	2		2	100.0
日 吉 津 村	10		10	100.0
大 山 町	3		3	100.0
南 部 町	0			-
伯 耆 町	0			-
日 南 町	0			-
日 野 町	0			-
江 府 町	0			-
発 生 地 不 明	0			-