

## (2) 病原体定点対象感染症

### ア 月別ウイルス分離・検出状況(P36表14参照)

- (ア) アデノウイルスは、年間を通じて検出された。54型が最も多く検出された。(P37図7参照)。
- (イ) 2018/19 シーズン (2018年9月3日～2019年9月1日) のインフルエンザウイルスは、AH3型とA(H1N1)2009型が主に流行した (P37図8-a参照)。  
2018/19 シーズンにAH3型は20件、A(H1N1)2009型は10件、B型は1件検出された。B型は山形系統が1件のみで、ビクトリア系統は検出されなかった (P38図9参照)。  
2019/20 シーズン (2019年9月2日～2020年8月30日) のインフルエンザウイルスは、A(H1N1)2009型が主に流行した (P38図8-b参照)。  
2019/20 シーズンにはA(H1N1)2009型は18件のみが検出された (P38図9参照)。
- (ウ) エンテロウイルスについては、7月に最も多く検出された。型が多かったのはコクサッキーウイルスA6型とA16型が各3件であった (P39図10参照)。
- (エ) RSウイルスは、3月、9月、10月にかけてA亜型が4件、11月にB亜型が1件検出された。
- (オ) A群ロタウイルスは、3月、4月、6月、7月に検出された (P39図11参照)。
- (カ) ノロウイルスは7月と10月を除いて検出された (P39図11参照)。遺伝子群はすべてGⅡであった。
- (キ) サポウイルスは1月、11月、12月に検出された (P39図11参照)。
- (ク) ヘルペスウイルスについては、ヘルペスウイルス3が5月と6月に検出された。

### イ 月別細菌分離・検出状況

A群溶血性レンサ球菌が2件分離された。血清型はすべて型別不能であった。2月と10月に分離された。

表14 採取月別ウイルス分離・検出状況(平成31年1月～令和元年12月)

検出病原体	1月	2月	3月	4月	5月	6月	7月	8月	9月	10月	11月	12月	計
アデノ 1型			1										1
アデノ 2型		1											1
アデノ 3型									1	1	1	3	6
アデノ 4型													0
アデノ 5型													0
アデノ 6型													0
アデノ 7型													0
アデノ 8型													0
アデノ 40/41型							1	1				1	3
アデノ 54型	4	2	1		1	1			1	1		1	12
アデノ 56型							1	1					2
アデノ 64型				1									1
アデノ 型別不能	1	1							1			1	4
インフルエンザ AH3	6	4	3	4	1								18
インフルエンザ A(H1N1)2009	7	1	1						2		1	7	19
インフルエンザ B Victoria系統				1									1
インフルエンザ B Yamagata系統													0
コクサッキー A2型													0
コクサッキー A4型													0
コクサッキー A5型													0
コクサッキー A6型						1	2						3
コクサッキー A10型													0
コクサッキー A16型			1	2									3
コクサッキー B3型													0
コクサッキー B5型										1			1
エコー 3型													0
エコー 5型													0
エコー 11型													0
エコー 18型								1					1
エコー 25型													0
エンテロ A71型													0
ライノ	1						1						2
エンテロ 型別不能						1	2				2	1	6
ムンプス													0
RS A亜型			1						2	1			4
RS B亜型											1		1
A群ロタ			2	1		1	1						5
アストロ		1		1		1							3
ノロ GII	4	7	9	2	6	2		2	1		5	3	41
サポ	1										2	4	7
ヘルペス 1,2型													0
ヘルペス 3					1	1							2
ヘルペス 5													0
ヘルペス 6													0
ヘルペス 7													0

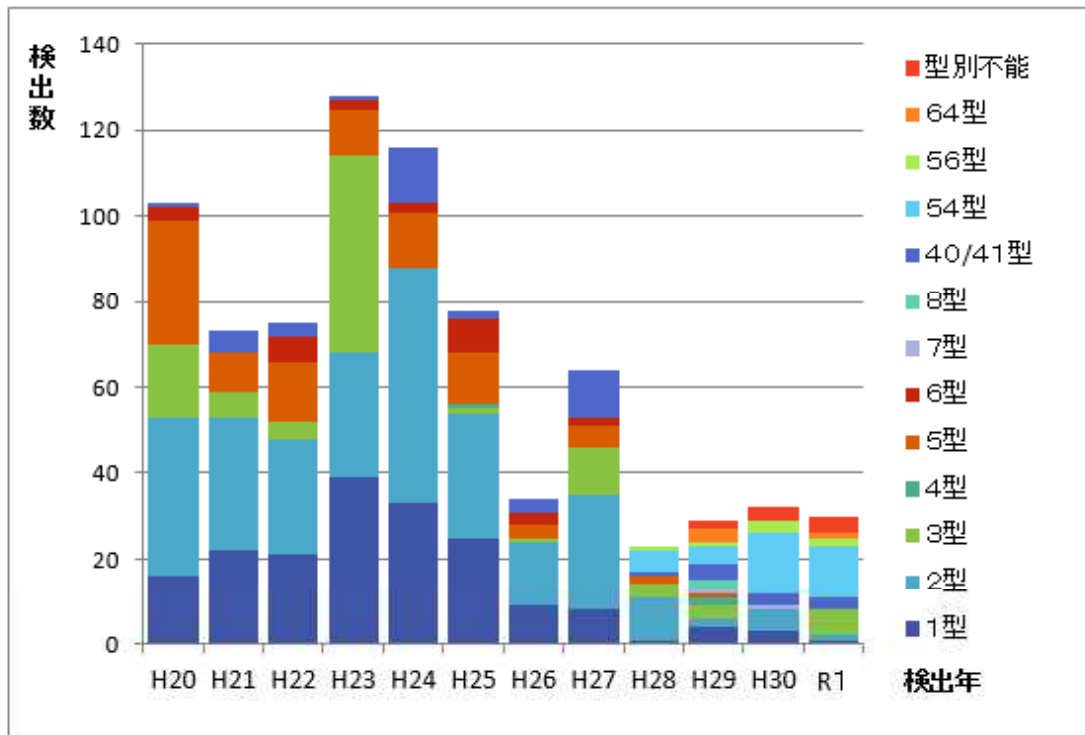


図7 年別型別 アデノウイルス検出状況

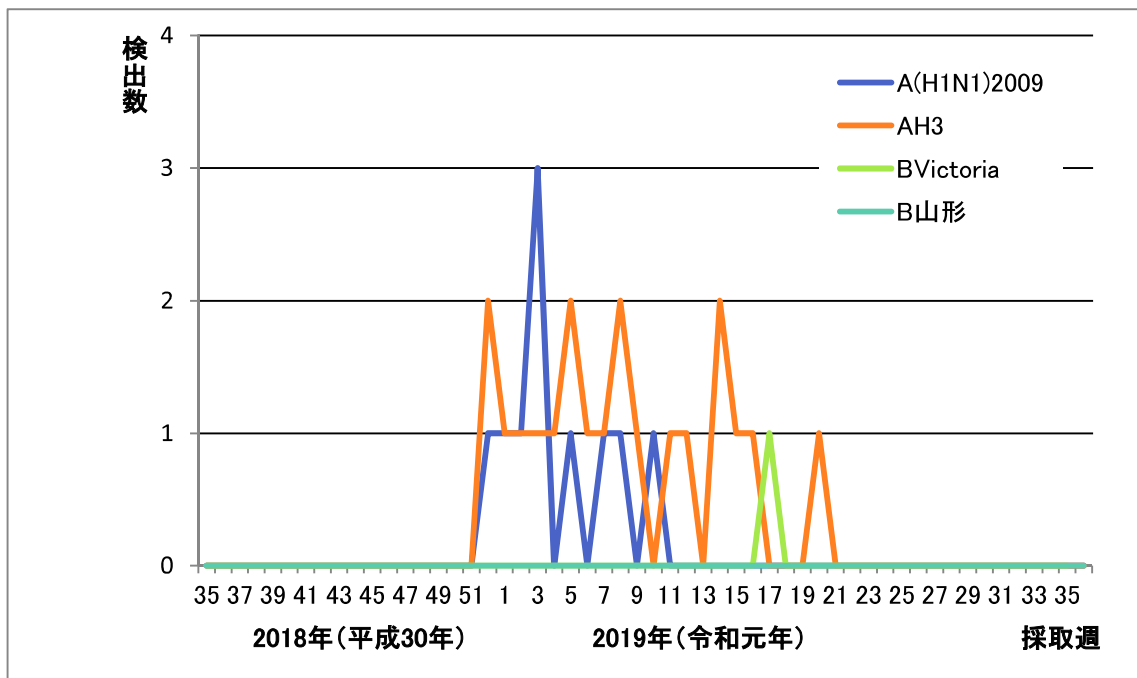


図8-a 2018/19 シーズン インフルエンザウイルス検出状況

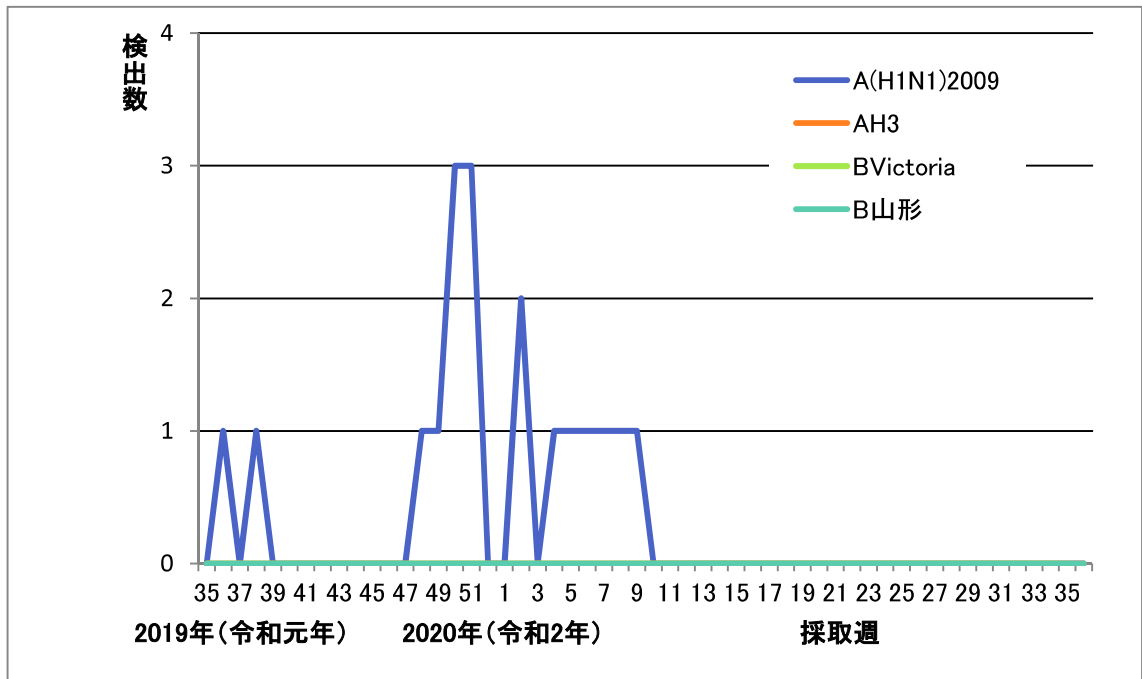


図 8-b 2019/20 シーズン インフルエンザウイルス検出状況

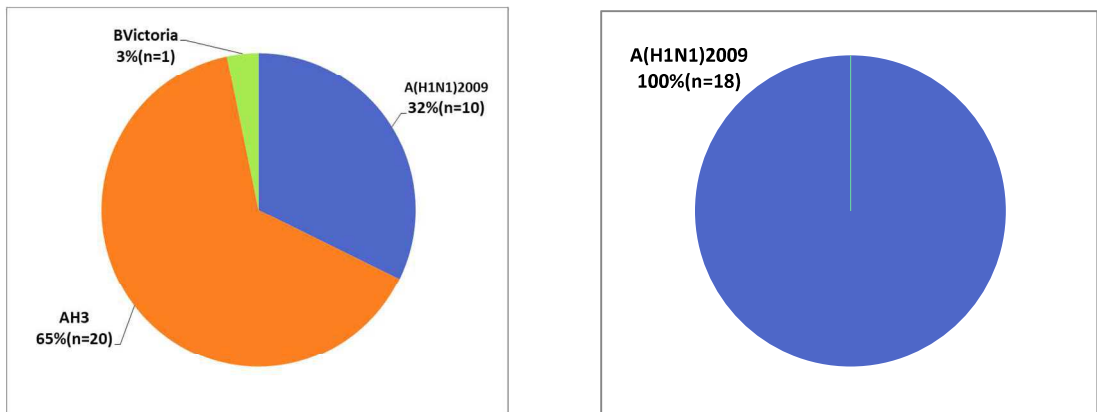
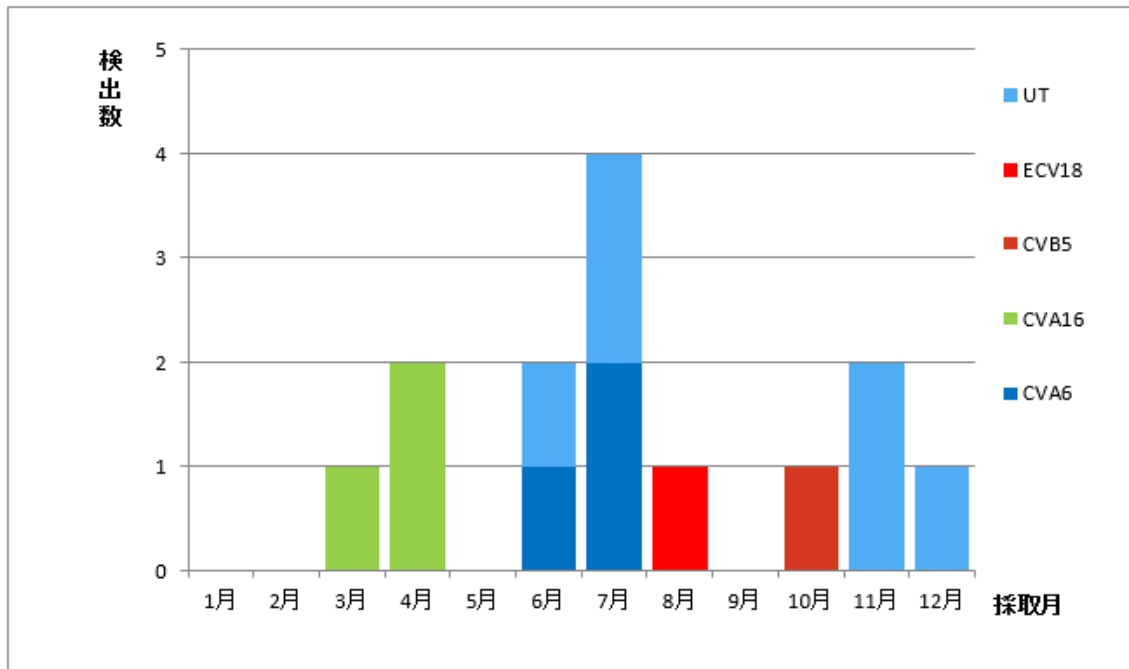


図 9 2018/19、2019/20 シーズンにおけるインフルエンザウイルス型別検出割合



※CV：コクサッキーウイルス UT：型別不能

図 10 令和元年 月別 エンテロウイルス検出状況

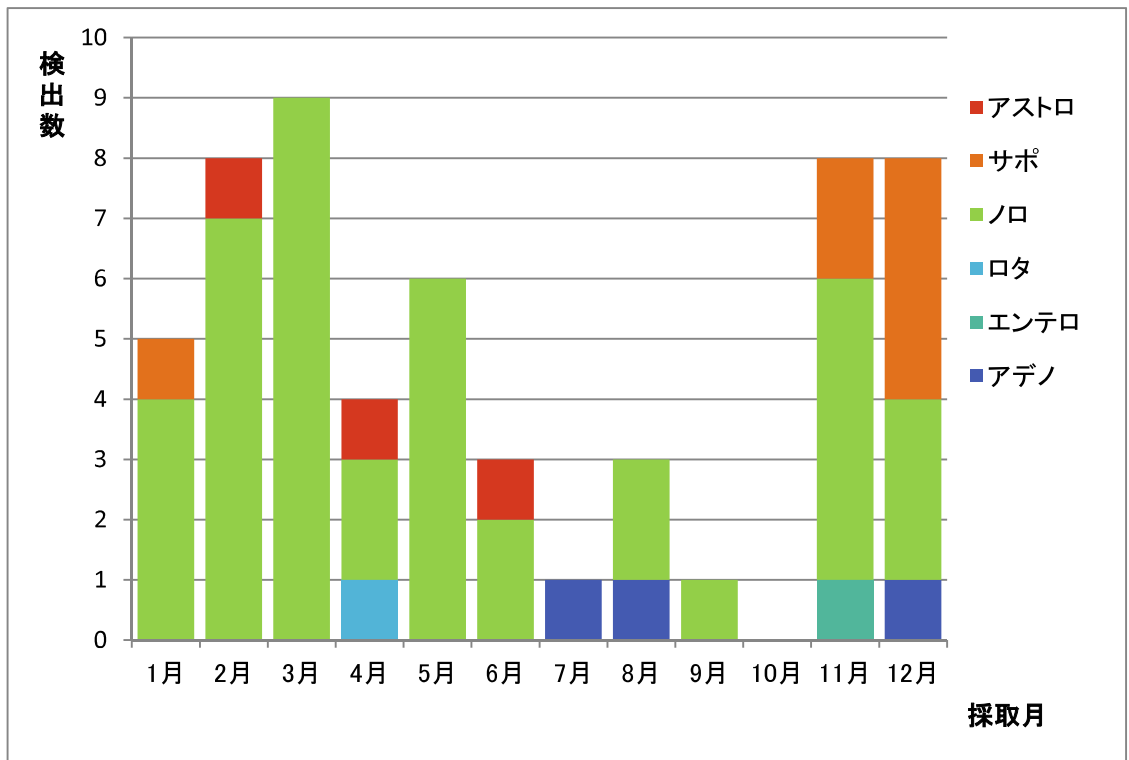


図 11 令和元年 月別 便検体由来ウイルス検出状況