





# 鳥取県SDGsローカル指標(一覧)

令和6年6月30日時点

ゴール	鳥取県SDGs ローカル指標	実績値		傾向	(参考)鳥取県の各種計画等の目標値	
		準最新値	最新値			
 1 貧困をなくそう	相対的貧困率	13.6% (H25)	11.9% (H30)	→		
	 2 飢餓をゼロに	新規就農者数	126名 (R3)	126名 (R4)	→	鳥取県農業生産1千億円達成プラン 令和7年(2025年) 新規就農者 200人/年
		農業産出額	761億円 (R2)	727億円 (R3)	→	鳥取県農業生産1千億円達成プラン 令和12年(2030年) 農業産出額1,000億円
 3 すべての人に健康と福祉を	運動習慣者の割合	男性 26.0% (H28)	男性 23.0% (R4)	→		
		女性 21.3% (H28)	女性 22.1% (R4)	→		
	健康寿命	男性 71.69歳 (H28)	男性 71.58歳 (R元)	→		
		女性 74.14歳 (H28)	女性 74.74歳 (R元)	→		
	3大疾病(心血管疾患、癌、脳疾患)による死亡率	47.3% (R3)	45.1% (R4)	→		
 4 質の高い教育をみんなに	県内における社会教育講座受講割合 (行政関与講座ベース)	6.32% (H29)	2.70% (R2)	→		
 5 ジェンダー平等を実現しよう	管理的地位に占める女性割合(従業員10人以上)	26.4% (R2)	28.9% (R5)	→	第2次鳥取県女性活躍推進計画 令和7年(2025年)度までに30%以上	
	男女間賃金比較(男性を100として指数化)	66.7 (R4)	66.8 (R5)	→		

6 安全な水とトイレを世界中に	安全な水とトイレを世界中に	生活排水処理人口普及率	95.5% (R3)	95.8% (R4)	→	鳥取県生活排水処理施設整備構想 令和8年(2026)年度 整備目標97.6%
7 エネルギーをみんなにそしてクリーンに	エネルギーをみんなにそしてクリーンに	需要電力における再生可能エネルギー割合	39.4% (R3)	41.3% (R4)	→	令和新时代とっとり環境イニシアティブプラン 令和12年(2030年)度目標 60%
		人口あたりの電力エネルギー消費量	5.50kWh (R2)	6.08kWh (R3)	→	
8 働きがいも経済成長も	働きがいも経済成長も	人口あたりの県内総生産(GDP)	3.23百万円 (R2)	3.46百万円 (R3)	→	鳥取県産業振興未来ビジョン 県内総生産1兆9千億円(令和6年(2024年))
		年次有給休暇の平均取得率	57.3% (R3)	60.8% (R4)	→	鳥取県令和新时代創生戦略 県内中小企業の年次有給休暇取得率 70%(令和6年(2024年))
9 産業と技術革新の基盤をつくろう	産業と技術革新の基盤をつくろう	県内総生産あたりの研究開発費	0.07% (R2)	0.09% (R3)	→	
		県内高速道路ネットワーク供用率	80.2% (R4)	80.2% (R5)	→	鳥取県道路整備プログラム 令和9年(2027年)度までに山陰道(北条道路)、山陰近畿自動車道などを整備 ※高速道路ネットワーク供用率に関する目標値設定は無し。
10 人や国の不平等をなくそう	人や国の不平等をなくそう	障がい者雇用率	2.39% (R4)	2.47% (R5)	→	
		あいさポーター数 (県内累計人数)	鳥取県 83,613人 (R5.5)	鳥取県 87,057人 (R6.5)	→	
		ジニ係数	0.29 (H26)	0.27 (R元)	→	
11 住み続けられるまちづくりを	住み続けられるまちづくりを	可住地面積あたりの公園面積 (都市公園面積/可住地面積)	0.20% (R2)	0.20% (R3)	→	
		自主防災組織活動カバー率 (自主防災組織にある地域の世帯数/県内総世帯数)	92.9% (R4)	93.3% (R5)	→	
12 つくる責任 つかう責任	つくる責任 つかう責任	1人1日あたりのごみ排出量	1,001g (R3)	990g (R4)	→	令和新时代とっとり環境イニシアティブプラン 令和12年(2023年)度目標 895g/日・人
		ごみのリサイクル率	(一廃)28.6% (R2)	(一廃)28.5% (R3)	→	令和新时代とっとり環境イニシアティブプラン ※改訂予定 一般廃棄物のリサイクル率 令和12年(2030年)度目標 35%
			(産廃)80.1% (R2)	(産廃)78.9% (R3)	→	

※ジニ係数…所得が均等に分配されているとゼロに近くなり、所得の格差が大きいほど1に近づく経済統計指標

	気候変動に具体的な対策を	温室効果ガス総排出量(CO2換算)	3,735千t (R3)	3,460千t (R4)		令和新時代とっとり環境イニシアティブプラン 令和12年(2030年)度目標 1,870千トン(2013年比60%減)
	海の豊かさを守ろう	養殖収穫量	1,930t (R2)	1,929t (R3)		鳥取県輝く鳥取創造総合戦略 令和9年(2027年)度末 3000t
	陸の豊かさを守ろう	森林施業面積(造林、間伐)	3,034ha (R3)	2,577ha (R4)		
	平和と公正をすべての人に	人口あたりの刑法犯認知件数(人口1万人あたり)	35.1件 (R3)	37.1件 (R4)		