














# 鳥取県SDGsローカル指標(一覧)

令和5年6月30日時点

ゴール	鳥取県SDGs ローカル指標	実績値		傾向	(参考)鳥取県の各種計画等の目標値
		準最新値	最新値		
 1 貧困をなくそう	相対的貧困率	13.6% (H25)	11.9% (H30)	→	
 2 飢餓をゼロに	新規就農者数	157名 (R2)	135名 (R3)	→	鳥取県農業生産1千億円達成プラン 令和7年(2025年) 新規就農者 200人/年
	農業産出額	761億円 (R元)	764億円 (R2)	→	鳥取県農業生産1千億円達成プラン 令和12年(2030年) 農業産出額1,000億円
	食料自給率(カロリーベース)	61% (R元)	60% (R2概算値)	→	
 3 すべての人に健康と福祉を	運動習慣者の割合	男性 30.8% (H24)	男性 26.0% (H28)	→	健康づくり・文化創造プラン 令和5年(2023年)年目標値:30%以上 日常生活における1日の歩数を男性8,000歩以上、女性7,000歩以上を目標とする。
		女性 27.6% (H24)	女性 21.3% (H28)	→	
	健康寿命	男性 71.69歳 (H28)	男性 71.58歳 (R元)	→	健康づくり・文化創造プラン 令和5年(2023年)度までに健康寿命・平均寿命ともに全国10位以内を目指す。
		女性 74.14歳 (H28)	女性 74.74歳 (R元)	→	
3大疾病(心血管疾患、癌、脳疾患)による死亡率	47.3% (R2)	47.3% (R3)	→		
 4 質の高い教育をみんなに	県内における社会教育講座受講割合 (行政関与講座ベース)	6.32% (H29)	2.70% (R2)	→	
 5 ジェンダー平等を実現しよう	管理的地位に占める女性割合(従業員10人以上)	25.4% (R元)	26.4% (R2)	→	第2次鳥取県女性活躍推進計画 令和7年(2025年)度までに30%以上
	男女間賃金比較(男性を100として指数化)	67.2 (R3)	66.7 (R4)	→	

6	安全な水とトイレを世界中に	生活排水処理人口普及率	95.0% (R2)	95.5% (R3)	→	鳥取県生活排水処理施設整備構想 令和8年(2026)年度 整備目標97.6%
7	エネルギーをみんなにそしてクリーンに	需要電力における再生可能エネルギー割合	38.7% (R元)	39.2% (R2)	→	令和新時代とっとり環境イニシアティブプラン ※改訂予定 令和12年(2030年)度目標 60%
		人口あたりの電力エネルギー消費量	6.54kWh (H30)	6.42kWh (R元)	→	
8	働きがいも経済成長も	人口あたりの県内総生産(GDP)	3.36百万円 (R元)	3.23百万円 (R2)	→	鳥取県産業振興未来ビジョン 県内総生産1兆9千億円(令和6年(2024年)) ※人口あたりの県内総生産(GDP)の目標値設定は無し。 (参考)平成30年(2018年)県内総生産:1兆8,679億円(最新値)
		年次有給休暇の平均取得率	54.4% (R2)	57.3% (R3)	→	
9	産業と技術革新の基盤をつくろう	県内総生産あたりの研究開発費	2,788円 (R元)	2,518円 (R元)	→	鳥取県道路整備プログラム 令和9年(2027年)度までに山陰道(北条道路)、山陰近畿自動車道などを整備 ※高速道路ネットワーク供用率に関する目標値設定は無し。
		県内高速道路ネットワーク供用率	80.2% (R3)	80.2% (R4)	→	
10	人や国の不平等をなくそう	障がい者雇用率	2.43% (R3)	2.39% (R4)	→	鳥取県障がい者プラン 民間企業の障がい者雇用率 令和5年(2023年)度法定雇用率達成(2.3%)
		あいサポーター数 (県内累計人数)	鳥取県 79,320人 (R3)	鳥取県 84,238人 (R3)	→	(参考数値) 鳥取県障害者プラン 令和5年(2023年)度目標575,000人(全国/県内含む)
		ジニ係数	0.29 (H26)	0.27 (R1)	→	
11	住み続けられるまちづくりを	可住地面積あたりの公園面積 (都市公園面積/可住地面積)	0.21% (H31)	0.20% (R2)	→	
		自主防災組織活動カバー率 (自主防災組織にある地域の世帯数/県内総世帯数)	92.7% (R3)	92.9% (R4)	→	
12	つくる責任 つかう責任	1人1日あたりのごみ排出量	995g (R2)	1,001g (R3)	→	令和新時代とっとり環境イニシアティブプラン 令和12年(2023年)度目標 895g/日・人
		ごみのリサイクル率	(一廃)29.6% (H30)	(一廃)29.2% (R元)	→	令和新時代とっとり環境イニシアティブプラン ※改訂予定 一般廃棄物のリサイクル率 令和12年(2030年)度目標 35%
			(産廃)76.5% (R元)	(産廃)80.1% (R2)	→	鳥取県廃棄物処理計画(第9次) 産業廃棄物のリサイクル率 令和5年(2023年)度目標77%

※ジニ係数…所得が均等に分配されているとゼロに近くなり、所得の格差が大きいほど1に近づく経済統計指標

	気候変動に具体的な対策を	温室効果ガス総排出量(CO2換算)	3,856千t (R元)	3,581千t (R2)		令和新時代とっとり環境イニシアティブプラン 令和12年(2030年)度目標 1,870千トン(2013年比60%減)
	海の豊かさを守ろう	養殖収穫量	1,464t (R元)	1,930t (R2)		鳥取県令和新时代創生戦略 令和6年(2024年)度末 4193.2t
	陸の豊かさを守ろう	森林施業面積(造林、間伐)	3,164ha (R元)	2,911ha (R2)		
	平和と公正をすべての人に	人口あたりの刑犯認知件数(人口1万人あたり)	32.8件 (R2)	35.1件 (R3)		鳥取県犯罪のないまちづくり推進計画 令和2年(2020年)度～4(2022年)年度 刑犯認知件数2,000件 以下の定着