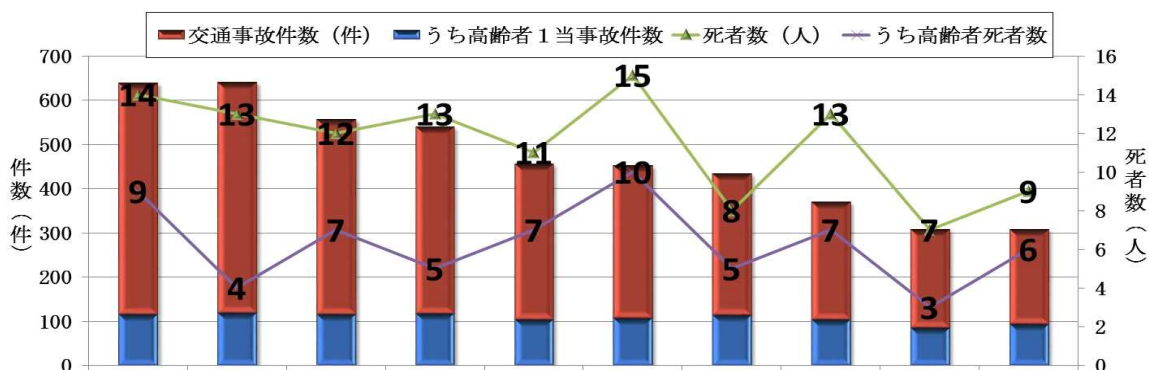


1 交通事故発生状況（過去10年間上半期の推移）

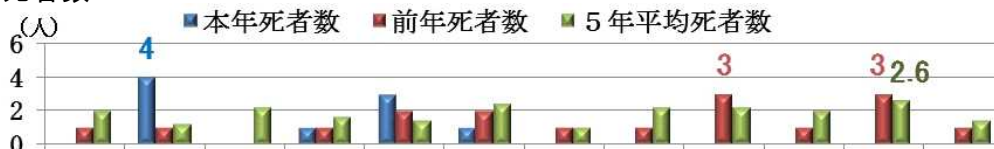


	H24	H25	H26	H27	H28	H29	H30	R元	R2	R3
交通事故件数(件)	640	641	558	540	457	453	435	371	309	308
うち高齢者1当事件	116	118	115	117	103	107	114	103	85	93
うち75歳以上高齢者1当事件	55	52	49	41	50	37	40	49	34	26
死者数(人)	14	13	12	13	11	15	8	13	7	9
うち高齢者死者数	9	4	7	5	7	10	5	7	3	6
うち75歳以上高齢者死者数	7	3	7	4	4	4	3	5	1	4
負傷者数(人)	753	817	660	643	572	547	524	443	367	342
うち高齢負傷者数	122	134	119	113	105	107	109	92	66	69
うち75歳以上高齢者負傷者数	49	64	42	40	42	46	46	40	31	28
高齢者1当事件の割合	18.1%	18.4%	20.6%	21.7%	22.5%	23.6%	26.2%	27.8%	27.5%	30.2%
高齢者死者の割合	64.3%	30.8%	58.3%	38.5%	63.6%	66.7%	62.5%	53.8%	42.9%	66.7%
高齢者免許人口の割合	19.5%	21.0%	22.4%	23.4%	24.4%	25.3%	26.3%	27.0%	27.8%	28.2%

- 交通事故件数は過去10年で大幅に減少（平成24年比-332件・増減率-51.9%）
- 高齢者が第1当事者となる交通事故の割合は年々増加傾向にあり、本年上半期は30.2%と平成24年と比べ12.1ポイント増加


2 交通死亡事故の発生状況（令和3年上半期・9件9人）

(1) 月別死者数



	1月	2月	3月	4月	5月	6月	7月	8月	9月	10月	11月	12月	合計
本年死者数	0	4	0	1	3	1							9
前年死者数	1	1	0	1	2	2	1	1	3	1	3	1	17
5年平均死者数	2.0	1.2	2.2	1.6	1.4	2.4	1.0	2.2	2.2	2.0	2.6	1.4	22.2

(2) 年齢別死者数



(3) 事故類型別件数



(4) 路線別件数



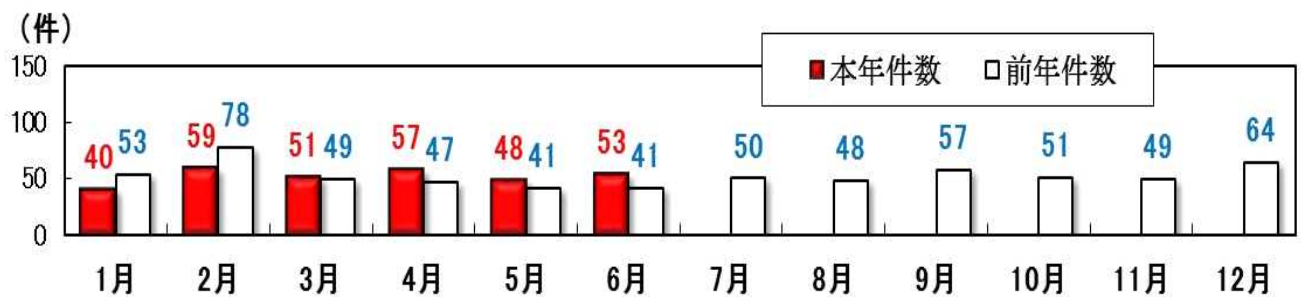
(5) 昼夜別件数




- 月別：2月及び5月に死亡事故が連続発生し、県下に交通死亡事故多発警報が発令
- 年齢別：高齢者が6人（66.7%、前年3人・42.9%）
- 事故類型別：人対車両の事故が4件（44.4%、前年0件・0.0%）
- 路線別：国道、県道等の幹線道路での事故が6件（66.7%、前年2件・28.6%）と多発
- 昼夜別：前年に続き、昼間の時間帯の事故が6件（66.7%、前年7件・100.0%）と多発

3 交通事故の発生状況（死亡事故を含む）

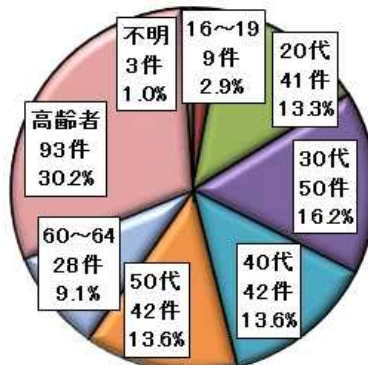
(1) 月別発生状況



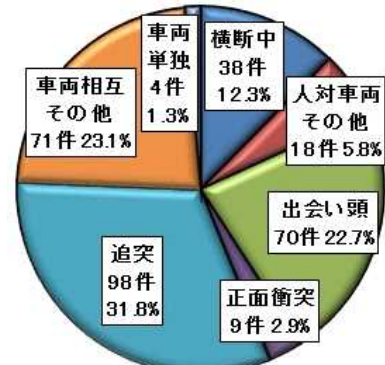
(2) 年齢層別死傷者数



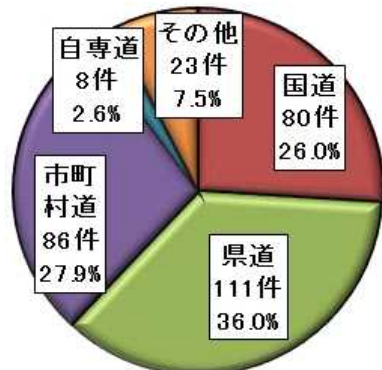
(3) 第1当事者の年齢層別



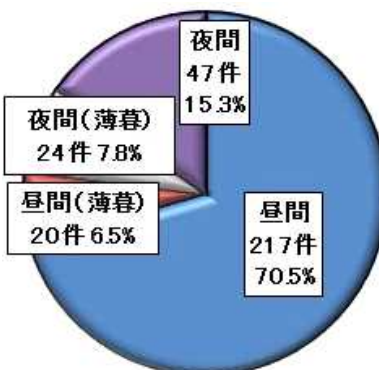
(4) 事故類型別件数



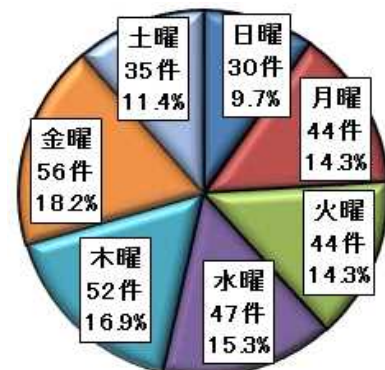
(5) 路線別件数



(6) 昼夜別件数



(7) 曜日別件数



- 月別：3月以降、前年比増加で推移
- 年齢層別：高齢者が、死傷者は75人（21.4%）、事故の第1当事者は93件（30.2%）を占める
- 事故類型別：追突、出会い頭等、車両相互の事故が248件（80.5%）と多発
- 路線別：国道、県道等の幹線道路での事故が199件（64.6%）と多発
- 昼夜別：昼間の事故が大多数を占めるが、薄暮時間帯にも44件（14.3%）と多発
- ※ 薄暮時間帯：日の入り時間の前後1時間（合計2時間）をいう
- 曜日別：日曜日、土曜日の週末に65件（21.1%）と前年から大幅に減少（前年103件（33.5%））

4 飲酒交通事故、飲酒運転取締り状況（過去5年上半期の推移）

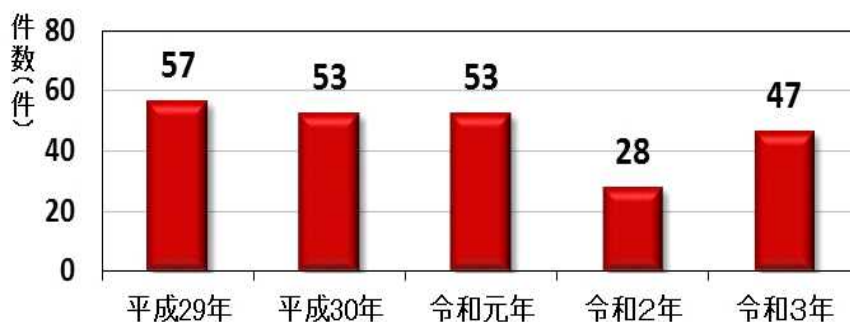
(1) 飲酒交通事故発生状況



	平成29年	平成30年	令和元年	令和2年	令和3年
飲酒人身事故	6	8	4	6	3
うち死亡事故	1	0	1	0	1
飲酒物件事故	22	25	18	29	16
合計	28	33	22	35	19

○ 飲酒を伴う交通事故総数は前年から大幅に減少し、令和3年は人身事故が3件（前年比－3件）、物損事故が16件（前年比－13件）と、合計19件発生

(2) 飲酒運転取締り状況



○ 飲酒運転の検挙は前年から大幅に増加し、令和3年は47件を検挙