




さあ、つくえの上をかたづけて、学習にとりかかりましょう。

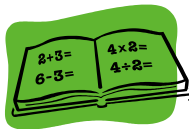
テレビはつけていませんか。



各学年のもくじに学習予定日のらんがあります。
いつ学習するか、計画を立てて取り組むといい
ですね。



このドリルは、その学年で学習する大切な内容を取り上げています。
しっかり学習に取り組みましょう。今日はどこまでチャレンジできるかな。



国語辞典や漢字辞典も使ってみましょう。鳥取県
地図や日本地図も役立ちます。


解答を見ながら、自分でまるつけをしてみましょう。

よくわからなかった問題は、教科書や解答を見てもう一度学習し、
くり返しやってみましょう。



学習日を記録しておきましょう。1回目は各ページに学習日を書きま
しょう。2回目からは、各学年のもくじの記録らんにかきましょう。

学習したところは家の人に見てもらって、しるしを付けてもらいましょう。



おうちのかたへ

このドリルは、県内の児童が自らの力で学習を進められるよう作成しています。

国語は、言語事項を中心に、その学年で学習するもっとも基礎的な問題を取り上げています。1年生から4年生までを1冊にまとめていますので、下学年に戻って復習したり、これから学習する内容や上学年の内容を予習したりすることができます。お子さんの力に応じて活用の仕方を工夫してください。

また、別冊に解説を入れた解答を用意しています。お子さんが自力で学習に取り組み、課題を自ら発見し、解決していけるよう、できるだけ自分の力で解答を確認させてください。

そして、学習が終わったら必要に応じて声かけやアドバイスを行い、お子さんの学習の確認をお願いします。