

# 令和4年度予算の説明

令和4年2月

鳥 取 県

# 令和4年度予算の説明

## 目 次

第一	令和4年度予算の編成要領	1
第二	令和4年度予算の分析	8
	第1表 令和4年度歳入歳出予算額調	8
	第2表 令和4年度歳入一般財源額調	14
	第3表 令和4年度県税・地方譲与税予算額調	15
	第4表 令和4年度部別款別予算額調	16
	第5表 令和4年度款別節別予算額調	18
	第6表 令和4年度性質別歳出予算額調	20
第三	令和4年度予算の職員数	24
	第7表 令和2年度～令和4年度予算定数比較表（一般職）	24
	第8表 令和4年度「鳥取県公益的法人等への職員の派遣等に関する条例」 に基づく派遣数	27
	第9表 令和4年度予算定数及び職員給与に関する調	29
第四	令和4年度特別会計の概況	35
第五	令和4年度企業会計の概況	42

※資料中、各項目において表示単位未満を四捨五入しているため、各区分の数値の計と合計欄とが一致しない場合がある。



# 第一 令和4年度予算の編成要領

## 1 予算編成の基本姿勢

- (1) 世界各国で新型コロナの新たな変異株「オミクロン株」の感染が急拡大し、年明けから、本県においても「オミクロン株」との闘いが続いている。特に、学校や保育所等で多数のクラスターが発生するなど第5波と様相が異なっており、ウイルスの特性に応じた対策を迅速かつ機動的に行うことで新型コロナに立ち向かうとともに、経済・雇用、県民の暮らしを支え、新型コロナを越える必要がある。
- (2) こうした中、令和4年度地方財政計画においては、地方税等の持ち直しを見込むとともに、本県など地方が強く要望してきた地域社会再生事業費や、まち・ひと・しごと創生事業費が引き続き措置されるなど前年度を上回る地方交付税が確保された。一方で、税収増を反映して臨時財政対策債が大幅に減少することから、実質的な一般財源は減額となることが見込まれるが、新型コロナ対策関連の交付金やデジタル田園都市国家構想推進交付金など様々な財源を駆使しながらやりくりを行った結果、4つの政策の柱のもとに、平成20年度以降最大となる3,640億円の積極型予算を編成した。(前年度対比2.0%増)
- (3) まず、「命と健康を守り抜く」では、予断を許さない新型コロナ対策に万全を期すため、医療環境の整備・充実、保健所の機能強化など保健衛生・検査体制の強化、社会福祉施設や飲食店等における感染防止対策、さらに感染症の専門人材育成やがん対策等の健康づくりを推進する。  
次に、「ポストコロナの産業・雇用へ」では、業種・地域を問わない新たな応援金を緊急措置するほか、コロナを越える経済・雇用対策、デジタルなど新産業の創造と強い農林水産業の実現に取り組む。  
次に、「ポストコロナのふるさとへ」では、関係人口の拡大など新しい人の流れの創出と新時代の観光立県、小学校全学年の30人学級化など未来を彩る人財づくり、子育て王国と支えあい社会の推進を図る。  
最後に、「安心安全・エコライフ」では、脱炭素社会の実現、SDGsの実践による持続可能な地域づくり、防災・減災や地域高規格道路整備などインフラの充実を図る。
- (4) なお、これまでの15年間、未来への積極的な投資と財政健全化の二兎を追う財政運営に努めた結果、新型コロナを越える積極型の令和4年度当初予算編成を行った上で、県民との約束である「財政誘導目標」の達成に見通しをつけた。

財政指標	R4年度当初予算後	数値目標
財政調整型基金残高	222億円	標準財政規模の1割以上 (216億円) <small>※R3標準財政規模をもとに算出</small>
実質的な県債残高 (※臨財債及び防災関連等の起債の 交付税措置額を除く)	3,526億円	県内総生産(名目)の2割以下 (推計値3,708億円) <small>※国成長率をもとに抑制的に試算した県内総生産の2割</small>
プライマリーバランス	25億円の黒字	当初予算編成時での黒字化

## 2 予算案の概要（一般会計）

○予算規模：3,640億円（前年度当初：3,568億円、+72億円、+2.0%）

### <主な増減>

#### <増要因>

新型コロナウイルス感染症対策事業（宿泊療養運営等事業）+25.9億円、新型コロナから立ち上がる観光支援事業+18.0億円、単県公共+10.4億円、鳥取県産業成長応援補助金+9.7億円、史跡青谷上寺地遺跡整備事業+5.5億円、オミクロン株影響対策緊急応援金+5.0億円、こどもの国50周年に向けた整備事業+4.9億円、とっとり健康省エネ住宅普及促進事業+3.1億円、GIGAスクール実践拡大事業+1.4億円、とっとりウッドチェンジ戦略事業+0.5億円 など

#### <減要因>

倉吉未来中心舞台照明・舞台機構設備等改修事業▲8.9億円、職員人件費（教職員退職手当）▲4.6億円、ICT環境整備事業（初期構築経費）▲3.5億円、東京オリパラ対策事業▲1.8億円 など

## ○歳入

（単位：百万円、%）

区 分	R4年度	R3年度	比 較		
			金 額	変動率	
予 算 規 模	364,006	356,759	+7,246	+2.0	
主 な 一 般 財 源	県 税	55,568	52,230	+3,338	+6.4
	地方譲与税	11,594	7,957	+3,636	+45.7
	地方交付税	141,500	139,746	+1,754	+1.3
	県 債	29,609	42,057	▲12,448	▲29.6
	臨時財政対策債	5,300	16,939	▲11,639	▲68.7
	臨時財政対策債除き	24,309	25,118	▲809	▲3.2
	<再掲>地方交付税+臨時財政対策債	146,800	156,685	▲9,885	▲6.3
	<再掲>県税+地方譲与税+地方交付税+臨時財政対策債	213,961	216,872	▲2,911	▲1.3
繰越金	2,000	2,000	0	0.0	

### 財政調整型基金の取り崩し

（単位：百万円）

基金名	R4年度	R3年度	比 較	【参考】R4年度当初 予算後残高
財政調整基金	0	0	0	4,004
県立公共施設等建設基金	0	0	0	7,114
減債基金	5,000	5,500	▲500	5,001
大規模事業基金	0	0	0	3,630
長寿社会対策推進基金	0	0	0	2,500
計	5,000	5,500	▲500	22,249

○歳 出

(単位：百万円、%)

区 分	R 4年度	R 3年度	比 較	
			金 額	変動率
予 算 規 模	364,006	356,759	+ 7,246	+ 2.0
一般事業	313,350	306,855	+ 6,495	+ 2.1
うち公債費	50,400	50,742	▲ 342	▲ 0.7
公共事業	<72,969>	<70,062>	<+2,907>	<+ 4.1>
	50,656	49,904	+ 751	+ 1.5

※上段<>内について、令和4年度は当初予算と令和3年度11月補正（追加提案分）を合わせた予算額、令和3年度は当初予算と令和2年度1月臨時補正を合わせた予算額。（以下、予算額の上段<>同様）

ア 一般事業 3,133億円（前年度当初予算 3,069億円、+65億円、+2.1%）

① 「命と健康を守り抜く」

新型コロナに係る医療環境の整備、検査体制の強化、保健所機能等の体制強化、社会福祉施設・飲食店等の感染防止対策支援、感染症対策に係る専門人材育成、がん対策や鳥取大学医学部附属病院が新設する「腎センター」の運営支援 など

② 「ポストコロナの産業・雇用へ」

コロナ禍の影響を受けた幅広い業種・地域を対象にした緊急応援金のほか、コロナ後を見据えた経済雇用対策、企業の新たな設備投資等に対する産業成長の応援やデジタルなどを活用した新産業の創造、米価・営農対策、和牛全共出品対策、ウッドチェンジ戦略など農林水産業の強化 など

③ 「ポストコロナのふるさとへ」

移住定住や関係人口の拡大、キャンプ・サウナ等の新たな観光資源を活用した誘客促進、小学校全学年の30人学級化、トップアスリートの育成や県立美術館の開館に向けた機運醸成、ヤングケアラー支援の強化、障がい者情報アクセスモデル県の推進、医療的ケア児支援の拡充 など

④ 「安心安全・エコライフ」

とっとり健康省エネ住宅の普及促進、屋根貸し太陽光発電の導入推進等の脱炭素社会の実現、持続可能な地域づくり団体への支援、盛土等に係る斜面の安全確保の推進、地域住民との協働による流域治水対策 など

<730億円>

<701億円><+29億円><+4.1%>

イ 公共事業 507億円（前年度当初予算 499億円、+8億円、+1.5%）

① 令和4年度末の全線開通を目指している「岩美道路」（山陰近畿自動車道）の供用に向けた総仕上げを図るとともに、北条湯原道路など、本県の産業活動や生活の基盤となる地域高規格道路整備について所要額を計上した。

② 防災・減災対策関連では、河川の樹木伐採・河道掘削やため池の保全などに積極的に予算を計上するとともに、通学路等の交通安全対策や急傾斜地の崩壊対策に係る予算を計上した。

③ 農林水産関連では、境港の高度衛生管理型市場の整備や皆伐再生林を含む森林整備に係る予算などを積極的に計上した。

（参考：国の公共事業予算（前年度対比）+0.0%）

### 3 予算規模の変動率推移

(単位：%)

年 度	H 2 8	H 2 9	H 3 0	R 1 *	R 2	R 3	R 4
本県当初予算	+4.6 [▲1.1]	+0.1	▲3.1	▲6.0 (+3.2)	+7.8 [▲1.8]	+4.0	+2.0
地方財政計画	+0.6	+1.0	+0.3	+3.1	+1.3	▲1.0	+0.9
国の予算	+0.4	+0.8	+0.3	+1.8	+1.2	+3.8	+0.9

※\*印の年度の本県当初予算は骨格。下段( )は肉付け後。

※H28、R2の[ ]は前年度当初予算(肉付け後)との比較。

#### 【参考：地方消費税収と社会保障関係費について】

##### <歳入>

・引上げ分(5%→10%)の地方消費税収(市町村交付金交付後) 70.1億円

##### <歳出>

・社会保障関係費 694.8億円(うち一般財源476.3億円)

(単位：億円)

社会保障関係費	R4年度 当初予算	財源内訳		
		国庫支出金	その他	一般財源
社会福祉(障がい者、高齢者、児童等)	242.0	39.0	18.2	184.7
社会保険(国保、介護保険)	147.5	0.2	0.0	147.3
保健衛生(医療施策、健康増進等)	305.3	152.8	8.3	144.2
合 計	(155.1) 694.8	(141.3) 192.1	(9.4) 26.5	(4.5) 476.3

※上段( )内は、新型コロナウイルス感染症関係予算額で内数。

## 4 重点課題（重点事業計 664 億円）

### 1 命と健康を守り抜く 163 億円

#### ① 新型コロナに立ち向かう医療環境の整備・充実 135 億円

新型コロナウイルス感染症医療環境整備等事業 8,901,019 千円、鳥取方式在宅療養体制整備事業 212,587 千円、新型コロナウイルス感染症対策事業（宿泊療養運営等事業） 3,488,261 千円 等

#### ② 保健衛生・検査体制の強化 16 億円

感染拡大傾向時におけるPCR等検査無料化事業 473,000 千円、新型コロナウイルス感染症検査体制整備事業 803,926 千円、新型コロナウイルス感染症戦略的サーベイランス実施事業 14,254 千円、保健所機能等体制強化事業 318,788 千円、新型コロナウイルス入院患者家族支援事業 11,575 千円 等

#### ③ 感染防止と健康づくり 12 億円

高齢者施設の新型コロナ対策支援事業 80,000 千円、職域等におけるワクチン接種推進強化事業 47,000 千円、飲食店巡回体制等継続強化事業 25,133 千円、徹底した感染拡大予防対策による安心創出事業 54,500 千円、感染症対策人材強化事業 47,200 千円、がん対策推進事業 75,403 千円、鳥取大学医学部附属病院腎センター支援事業 9,800 千円、看護職員等充足対策費 730,828 千円、デジタルを活用した認知症予防啓発事業 13,953 千円 等

### 2 ポストコロナの産業・雇用へ 162 億円

#### ① コロナを越える経済・雇用対策 90 億円

ポストコロナに向けた資金繰り支援事業 16,249 千円、戦略的事業承継推進モデル構築事業 10,640 千円、コロナ克服「攻めの感染対策」支援事業 25,323 千円、中小企業経営力強靱化推進事業 14,708 千円、新型コロナから立ち上がる観光支援事業 2,000,000 千円、貸切バス等利用促進緊急応援事業 65,000 千円、アフターコロナ企業・雇用サポートチーム活動推進事業 6,963 千円、ポストコロナ時代のとっとりビジネス人材育成事業 11,587 千円、新型コロナウイルスに伴う雇用安定支援事業 15,000 千円、スーパー工業士育成応援事業 2,225 千円、オミクロン株影響対策緊急応援金 500,000 千円（総額 1,500,000 千円）等

#### ② デジタルなど新産業の創造 31 億円

鳥取県産業成長応援補助金 1,969,398 千円、鳥取砂丘月面化プロジェクト事業 164,599 千円、とっとり宇宙産業・人材創出事業 28,500 千円、とっとり脱炭素技術・産業化事業（次世代車分野） 19,765 千円、オープンイノベーション新事業創出事業 13,200 千円、ハイブリッド型海外需要獲得強化事業 13,000 千円、デジタル田園都市鳥取県戦略推進事業 21,888 千円、とっとりバイオフィロンティア管理運営事業 168,421 千円、スマート農業社会実装加速化総合支援事業 83,073 千円、スマート林業実践事業 88,954 千円、産官学連携とっとり建設DXしごと改革プロジェクト事業 262,249 千円 等

#### ③ 強い農林水産業の実現 41 億円

とっとり農業経営支援ネットワーク事業 12,889 千円、新規就農者総合支援事業 301,786 千円、環境に配慮した持続可能な農業総合対策事業 12,291 千円、新たな水田農業の収益性向上対策支援事業 26,900 千円、とっとりウッドチェンジ戦略事業 50,088 千円、第12回全共出品対策事業 26,550 千円、売りたい・食べたいととりの魚発信プロジェクト 11,633 千円、ウニ駆除・養殖による鳥取の豊かな藻場再生プロジェクト 20,010 千円、もっと「食のみやこ鳥取県」地産地消推進事業 30,886 千円 等



### 3 ポストコロナのふるさとへ 169 億円

#### ① **新しい人の流れの創出と新時代の観光立県** 34 億円

「ふるさと来LOVEとっとり」関係人口創出事業 54,374 千円、「ふるさと来LOVEとっとり」若者県内就職強化事業 43,382 千円、「ふるさと来LOVEとっとり」県内企業の魅力発信・就業体験支援事業 84,275 千円、健康のびのびアウトドアツーリズム事業 28,880 千円、ポストコロナ時代の新たな観光推進事業 72,130 千円、とっとりサウナツーリズム推進事業 4,400 千円、「とっとり弥生の王国」プロモーション推進事業 26,455 千円、史跡青谷上寺地遺跡整備事業 1,270,016 千円、鳥取砂丘活性化・魅力向上プロジェクト 109,887 千円、サイクリストの聖地鳥取県整備事業 46,401 千円、アフターコロナ新しい旅のスタイル推進事業 110,000 千円、新型コロナウイルスから立ち上がるインバウンド観光促進事業 401,528 千円、都市圏からの企業拠点分散立地推進事業 57,750 千円 等

#### ② **未来を彩る人財づくり** 17 億円

小学校全学年の少人数（30人）学級化（129,200 千円）、国際バカロレア教育導入事業 73,821 千円、未来を拓くとっとり学力向上プロジェクト 27,980 千円、G I G A スクール実践拡大事業 181,771 千円、県立夜間中学スタートアップ事業 10,910 千円、とっとり高校魅力化推進事業 27,034 千円、いざバリへ！ トップアスリート育成事業 35,208 千円、目指せ！「スポーツリゾートとっとり」創出事業 33,234 千円、第36回全国健康福祉祭（ねんりんピック）鳥取大会（仮称）開催準備事業 26,069 千円、「県民立美術館」実現プロジェクト事業 9,129 千円、第20回鳥取県総合芸術文化祭・とりアート2022開催事業 66,839 千円 等

#### ③ **子育て王国と支えあい社会の推進** 118 億円

子育て王国未来応援事業 36,512 千円、産前産後のパパママほっとずっと応援事業 10,765 千円、こどももの国 50 周年に向けた整備事業 494,640 千円、社会的養育における子どもの権利擁護推進事業 6,159 千円、ヤングケアラー支援強化事業 14,890 千円、きこえない・きこえにくい子のサポートセンター設置事業 21,501 千円、医療的ケア児総合支援事業 54,973 千円、鳥取県版不妊治療拡大事業 147,720 千円、障がい者情報アクセスモデル県推進事業 21,211 千円、ともに生きる「あいサポート企業・団体」拡大事業 15,464 千円、強度行動障がい者支援体制総合強化事業 16,684 千円、ひきこもり対策推進事業 32,391 千円、コロナ後の生活困窮者総合支援事業 86,338 千円、家族の笑顔をつくる家事シェア・家事負担軽減促進事業 3,350 千円、とっとり発ユニバーサルデザイン施設普及促進事業 43,439 千円、多様な性を認め合う社会づくり推進事業 2,859 千円、信号機等整備事業（高度化P I C S 導入事業） 1,227,873 千円 等

### 4 安心安全・エコライフ 170 億円

#### ① **脱炭素社会の実現** 25 億円

とっとり健康省エネ住宅普及促進事業 346,736 千円、鳥取スタイル太陽光発電導入推進事業 222,144 千円、県有施設脱炭素化事業（LED改修） 452,275 千円、再エネ100宣言RE Action推進事業 14,700 千円、地域資源活用エネルギー導入推進事業 60,612 千円、非住宅木材活用推進事業 28,670 千円、皆伐再造林推進強化事業 17,954 千円、特定母樹（スギ・ヒノキ）早期供給体制構築事業 17,120 千円 等

#### ② **SDGsの実践による持続可能な地域づくり** 14 億円

【SDGs企業認証】経営伴走サポート事業 5,600 千円、【SDGs企業認証】企業版ふるさと納税ティアップ事業 11,092 千円、【SDGs企業認証】持続可能な企業経営金融支援事業 14,261 千円、SDGs循環経済モデル創出事業 9,092 千円、とっとりSDGsパートナーシップ加速化事業 8,397 千円、デジタル支えあい社会推進事業 45,000 千円、鳥取型Ma a Sによる地域交通サービス化推進事業 18,600 千円、持続可能な地域づくり団体支援事業 43,302 千円、空き家対策推進事業 70,450 千円 等

### ③ 防災・減災、インフラの充実 131 億円

地域高規格道路整備事業 5,460,505 千円、樹木伐採・河道掘削等緊急対策事業 1,028,962 千円、樋門等の電動化・遠隔化事業（河川版DX） 150,000 千円、通学路安全対策事業 982,147 千円、鳥取空港滑走路等整備事業 176,300 千円、地域のみinnで取り組む流域治水 42,100 千円、市町村圏域を超えた広域避難モデル事業 1,100 千円、危機管理通信ネットワーク機能向上事業 336,126 千円、盛土等に係る斜面の安全確保推進事業 6,408 千円、ため池監視システム導入推進事業 37,144 千円 等

(参 考)

### ○令和4年度地方財政計画

歳入歳出規模 90兆5,918億円（対前年度+0.9%）

#### 【歳入】

地方税	4兆2,305億円（対前年度+8.3%）
地方交付税	1兆538億円（対前年度+3.5%）
地方債	5兆8,272億円（対前年度+1.1%）（臨時財政対策債除き）
臨時財政対策債	1兆7,805億円（対前年度▲67.5%）
※一般財源総額（地方税、地方交付税、臨時財政対策債など）	6兆38,635億円（対前年度+1.1%）
	（水準超経費除き）6兆135億円（対前年度+0.0%）

#### 【歳出】

地方一般歳出	7兆58,761億円（対前年度+0.6%）
給与関係経費	1兆99,644億円（対前年度▲0.9%）
一般行政経費（単独）	1兆48,667億円（対前年度+0.3%）
投資的経費（単独）	6兆3,137億円（対前年度+1.6%）

## 第 二 令 和 4 年 度

第 1 表 令和 4 年度歳入歳出予算額調

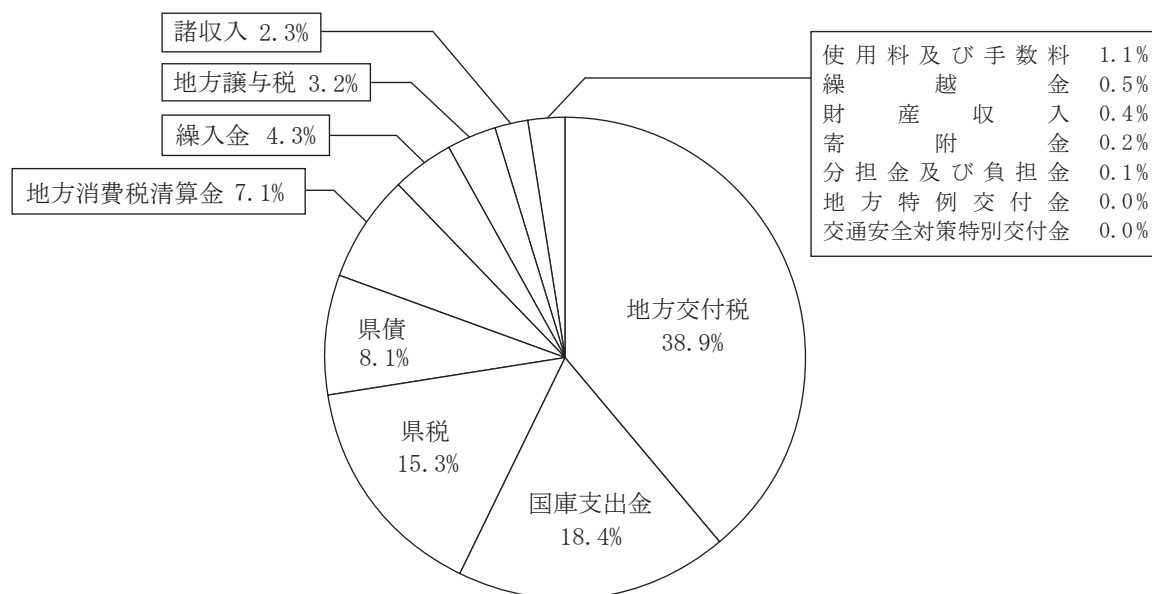
1 歳 入

区 分	令和 4 年 度 予 算 額	
	当 初 予 算 額 (A)	構 成 比 (%)
1 県 税	55,567,554	15.3
2 地 方 消 費 税 清 算 金	25,794,721	7.1
3 地 方 譲 与 税	11,593,889	3.2
4 地 方 特 例 交 付 金	150,000	0.0
5 地 方 交 付 税	141,500,000	38.9
6 交 通 安 全 対 策 特 別 交 付 金	123,979	0.0
7 分 担 金 及 び 負 担 金	504,317	0.1
8 使 用 料 及 び 手 数 料	4,077,933	1.1
9 国 庫 支 出 金	67,011,387	18.4
10 財 産 収 入	1,406,153	0.4
11 寄 附 金	640,662	0.2
12 繰 入 金	15,699,086	4.3
13 繰 越 金	2,000,000	0.5
14 諸 収 入	8,326,994	2.3
15 県 債	29,609,000	8.1
( 臨 時 財 政 対 策 債 )	5,300,000	1.5
( 臨 時 財 政 対 策 債 除 き )	24,309,000	6.7
合 計	364,005,675	100.0
(再掲) 地方交付税+臨時財政対策債	146,800,000	40.3

# 予 算 の 分 析

(単位 千円)

令和3年度予算額		差引増減額	比較 (%)
当初予算額 (B)	構成比 (%)	(A) - (B)	$\frac{(A)}{(B)}$
52,229,714	14.6	3,337,840	106.4
25,948,424	7.3	△153,703	99.4
7,957,428	2.2	3,636,461	145.7
208,057	0.1	△58,057	72.1
139,746,000	39.2	1,754,000	101.3
123,979	0.0	0	100.0
560,462	0.2	△56,145	90.0
4,078,859	1.1	△926	100.0
61,768,208	17.3	5,243,179	108.5
830,493	0.2	575,660	169.3
379,457	0.1	261,205	168.8
11,294,725	3.2	4,404,361	139.0
2,000,000	0.6	0	100.0
7,576,484	2.1	750,510	109.9
42,057,000	11.8	△12,448,000	70.4
16,939,000	4.7	△11,639,000	31.3
25,118,000	7.0	△809,000	96.8
356,759,290	100.0	7,246,385	102.0
156,685,000	43.9	△9,885,000	93.7

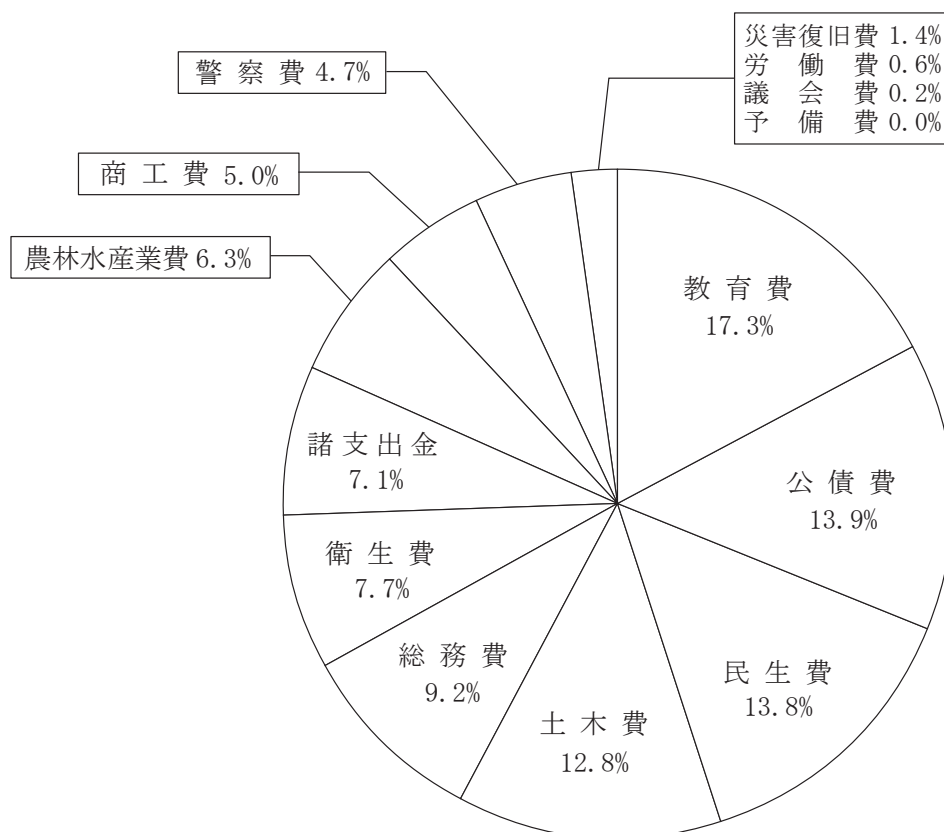


2 歳 出  
(1) 款 別

区 分	令和 4 年度 予算額	
	当初 予算額 (A)	構成比 (%)
議 会 費	881,998	0.2
総 務 費	33,396,077	9.2
民 生 費	50,390,671	13.8
衛 生 費	27,994,460	7.7
労 働 費	2,262,918	0.6
農 林 水 産 業 費	22,934,168	6.3
商 工 費	18,090,774	5.0
土 木 費	46,608,048	12.8
警 察 費	17,072,252	4.7
教 育 費	62,911,657	17.3
災 害 復 旧 費	5,067,259	1.4
公 債 費	50,480,586	13.9
諸 支 出 金	25,764,807	7.1
予 備 費	150,000	0.0
合 計	364,005,675	100.0

(単位 千円)

令和3年度予算額		差引増減額	比較 (%)
当初予算額 (B)	構成比 (%)	(A) - (B)	$\frac{(A)}{(B)}$
880,555	0.2	1,443	100.2
31,634,397	8.9	1,761,680	105.6
48,698,950	13.7	1,691,721	103.5
24,453,598	6.9	3,540,862	114.5
2,127,900	0.6	135,018	106.3
22,908,402	6.4	25,766	100.1
16,191,543	4.5	1,899,231	111.7
45,457,092	12.7	1,150,956	102.5
17,169,537	4.8	△97,285	99.4
63,992,856	17.9	△1,081,199	98.3
5,132,473	1.4	△65,214	98.7
50,810,820	14.2	△330,234	99.4
27,151,167	7.6	△1,386,360	94.9
150,000	0.0	0	100.0
356,759,290	100.0	7,246,385	102.0

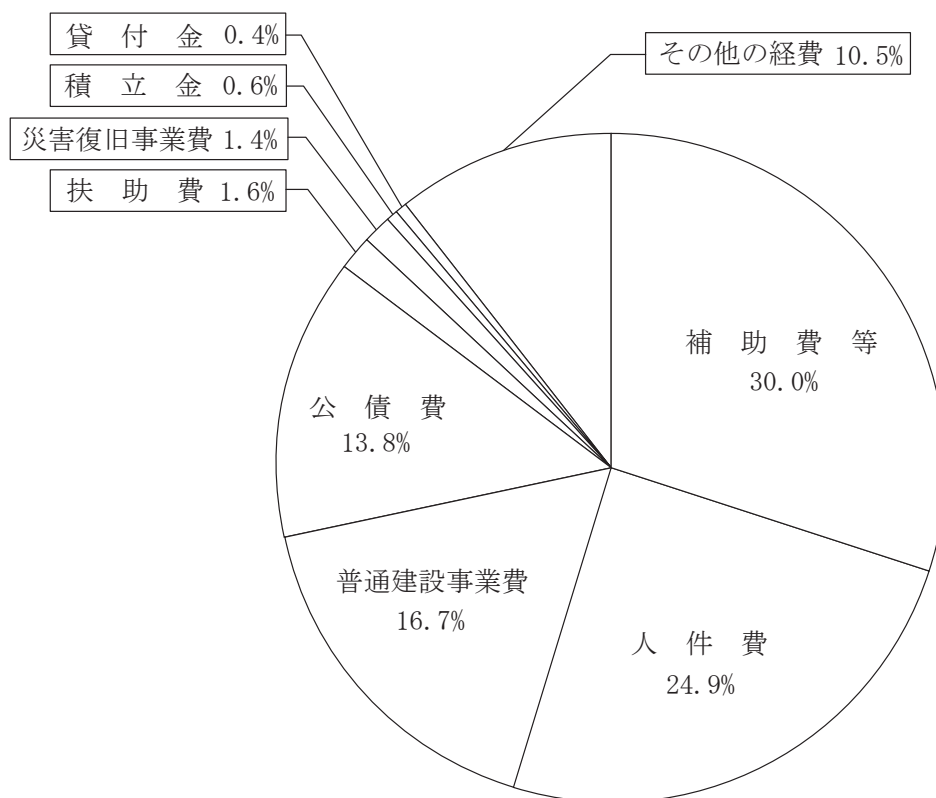


## (2) 性質別

区 分	令和4年度予算額	
	当初予算額 (A)	構成比 (%)
人件費	90,797,156	24.9
扶助費	5,829,509	1.6
補助費等	109,359,699	30.0
普通建設事業費	60,618,977	16.7
補助事業（直轄含む）	41,513,611	11.4
単独事業	18,859,109	5.2
受託事業	246,257	0.1
災害復旧事業費	5,067,259	1.4
公債費	50,400,282	13.8
積立金	2,289,379	0.6
貸付金	1,515,423	0.4
その他の経費	38,127,991	10.5
合 計	364,005,675	100.0

(単位 千円)

令和3年度予算額		差引増減額	比較 (%)
当初予算額 (B)	構成比 (%)	(A) - (B)	$\frac{(A)}{(B)}$
91,757,093	25.7	△959,937	99.0
5,776,582	1.6	52,927	100.9
109,328,232	30.6	31,467	100.0
56,673,121	15.9	3,945,856	107.0
38,838,976	10.9	2,674,635	106.9
17,553,785	4.9	1,305,324	107.4
280,360	0.1	△34,103	87.8
5,132,473	1.4	△65,214	98.7
50,742,181	14.2	△341,899	99.3
2,230,098	0.6	59,281	102.7
1,683,836	0.5	△168,413	90.0
33,435,674	9.4	4,692,317	114.0
356,759,290	100.0	7,246,385	102.0





第2表 令和4年度歳入一般財源額調

(単位 千円)

区 分	令和4年度 当初予算額 (A)	令和3年度 当初予算額 (B)	差引増減額 (A) - (B)	比 較 (%) $\frac{(A)}{(B)}$
1 県 税	55,567,554	52,229,714	3,337,840	106.4
普通 税	55,551,081	52,214,140	3,336,941	106.4
目的 税	16,473	13,983	2,490	117.8
旧法による税	0	1,591	△ 1,591	皆減
2 地方消費税清算金	25,794,721	25,948,424	△ 153,703	99.4
3 地方譲与税	11,593,889	7,957,428	3,636,461	145.7
4 地方特例交付金	150,000	208,057	△ 58,057	72.1
5 地方交付税	141,500,000	139,746,000	1,754,000	101.3
普通交付税	138,500,000	136,846,000	1,654,000	101.2
特別交付税	3,000,000	2,900,000	100,000	103.4
6 交通安全対策特別交付金	123,979	123,979	0	100.0
7 前年度繰越金	2,000,000	2,000,000	0	100.0
8 一般財源的税外収入	4,749,730	3,917,598	832,132	121.2
9 開発指定事業国庫補助金	2,175,839	2,294,172	△ 118,333	94.8
10 臨時財政対策債	5,300,000	16,939,000	△ 11,639,000	31.3
合 計	248,955,712	251,364,372	△ 2,408,660	99.0

第3表 令和4年度県税・地方譲与税予算額調

(単位 千円)

区分	税目	令和4年度 当初予算額 (A)	令和3年度 当初予算額 (B)	差引増減額 (A) - (B)	比較 (%) $\frac{(A)}{(B)}$
県	(普通税)	55,551,081	52,214,140	3,336,941	106.4
	県民税	18,285,949	17,580,752	705,197	104.0
	個人	15,813,542	15,372,315	441,227	102.9
	法人	1,383,896	1,302,233	81,663	106.3
	利子割	107,279	123,863	△ 16,584	86.6
	配当割	432,914	430,162	2,752	100.6
	株式等譲渡所得割	548,318	352,179	196,139	155.7
	事業税	13,546,003	10,188,918	3,357,085	132.9
	個人	547,449	459,275	88,174	119.2
	法人	12,998,554	9,729,643	3,268,911	133.6
	地方消費税	10,287,778	10,800,439	△ 512,661	95.3
	不動産取得税	750,124	914,262	△ 164,138	82.0
	県たばこ税	601,126	595,904	5,222	100.9
	ゴルフ場利用税	121,420	81,690	39,730	148.6
	軽油引取税	4,565,521	4,796,524	△ 231,003	95.2
	自動車税	7,391,711	7,254,917	136,794	101.9
	鉱区税	1,449	734	715	197.4
	(目的税)	16,473	13,983	2,490	117.8
	狩猟税	6,705	6,635	70	101.1
	産業廃棄物処分場税	9,768	7,348	2,420	132.9
(旧法による税)	0	1,591	△ 1,591	皆減	
自動車税	0	1,591	△ 1,591	皆減	
計		55,567,554	52,229,714	3,337,840	106.4
地方譲与税	特別法人事業譲与税	9,822,545	6,205,808	3,616,737	158.3
	地方揮発油譲与税	1,571,440	1,560,089	11,351	100.7
	石油ガス譲与税	54,754	51,057	3,697	107.2
	自動車重量譲与税	48,051	46,656	1,395	103.0
	森林環境譲与税	87,200	69,598	17,602	125.3
	航空機燃料譲与税	9,899	24,220	△ 14,321	40.9
計		11,593,889	7,957,428	3,636,461	145.7

第4表 令和4年度部別款別予算額調

部 別 款 別	新型コロナ ウイルス 感染症対策 本部事務局	令和 新時代 創造本部	交流人口 拡大本部	危 機 管 理 局	総 務 部	地域づくり 推 進 部	福 祉 保 健 部	子育て・ 人 財 局	生 活 環 境 部	商 工 労 働 部	農 林 水 産 部	
	議 会 費											
総 務 費	63,498	1,098,048	1,479,265	1,979,137	13,068,844	10,355,589	113,000	4,373,664	78,460			
民 生 費					348,427		39,652,917	10,255,463	133,864			
衛 生 費	10,395,080						9,556,211	400,214	7,639,678	3,277		
労 働 費			248,384			8,574				1,910,187		
農林水産業費					1,530				259,293		20,947,939	
商 工 費			4,001,106	42,834					87,323	13,959,511		
土 木 費						70,450			3,948,154			
警 察 費												
教 育 費												
災 害 復 旧 費											986,264	
公 債 費					50,480,586							
諸 支 出 金					25,497,706					267,101		
予 備 費					150,000							
計	10,458,578	1,098,048	5,728,755	2,021,971	89,547,093	10,434,613	49,322,128	15,029,341	12,146,772	16,140,076	21,934,203	
構 成 比(%)	2.9	0.3	1.6	0.6	24.6	2.9	13.5	4.1	3.3	4.4	6.0	
同 上 特 定 財 源	国 庫 支 出 金	9,875,889	279,336	2,532,366	537,092	1,723,168	979,144	3,934,248	2,943,605	5,540,944	1,862,019	7,706,178
	使 用 料 及 び 手 数 料			20,331	18,142	225,083	13,342	539,086	1,078	696,042	10,908	32,680
	寄 附 ・ 分 担 金			9,455		457	50,698	1	29,760	46,575	6,000	282,935
	起 債			46,000	335,000	61,000	1,710,000	177,000	43,000	706,000	154,000	1,255,000
	そ の 他	5	502	74,479	45,971	5,933,462	1,325,867	2,342,855	206,315	175,046	8,320,106	2,204,873
一 般 財 源	582,684	818,210	3,046,124	1,085,766	81,603,923	6,355,562	42,328,938	11,805,583	4,982,165	5,787,043	10,452,537	
一 般 財 源 構 成 比(%)	0.2	0.3	1.2	0.4	32.8	2.6	17.0	4.7	2.0	2.3	4.2	

(単位 千円)

県 土 整 備 部	警 察 本 部	教 育 委 員 会	議 会 監 査 ・ 人 事 労 働 委 員 会 会 計 管 理 局	計	構 成 比 (%)	同 左 特 定 財 源					一 般 財 源	一 般 財 源 構 成 比 (%)
						国 庫 支 出 金	使 用 料 及 び 手 数 料	寄 附 ・ 分 担 負 担 金	起 債	そ の 他		
			881,998	881,998	0.2	284				72	881,642	0.4
13,983			772,589	33,396,077	9.2	4,992,820	63,752	55,110	2,159,000	1,793,892	24,331,503	9.8
				50,390,671	13.8	3,556,110	476,386	29,760	171,000	1,926,294	44,231,121	17.8
				27,994,460	7.7	16,412,571	157,047	1,201	621,000	762,479	10,040,162	4.0
			95,773	2,262,918	0.6	915,699	10,908	5,000	105,000	60,736	1,165,575	0.5
1,725,406				22,934,168	6.3	7,612,666	46,524	282,935	1,785,000	2,204,876	11,002,167	4.4
				18,090,774	5.0	3,342,685	11,771	6,500	85,000	8,326,223	6,318,595	2.5
42,589,444				46,608,048	12.8	13,996,873	803,813	245,276	16,491,000	321,195	14,749,891	5.9
	17,072,252			17,072,252	4.7	334,914	728,741		432,000	133,588	15,443,009	6.2
		62,911,657		62,911,657	17.3	10,469,174	1,308,292	136,109	769,000	276,486	49,952,596	20.1
4,080,995				5,067,259	1.4	3,201,752			1,691,000		174,507	0.1
				50,480,586	13.9		204,880			5,350,601	44,925,105	18.0
				25,764,807	7.1					174,968	25,589,839	10.3
				150,000	0.0						150,000	0.1
48,409,828	17,072,252	62,911,657	1,750,360	364,005,675	100.0	64,835,548	3,812,114	761,891	24,309,000	21,331,410	248,955,712	100.0
13.3	4.7	17.3	0.5	100.0								
16,117,187	334,914	10,469,174	284	64,835,548								
218,389	728,741	1,308,292		3,812,114								
199,901		136,109		761,891								
18,621,000	432,000	769,000		24,309,000								
290,168	133,588	276,486	1,687	21,331,410								
12,963,183	15,443,009	49,952,596	1,748,389	248,955,712								
5.2	6.2	20.1	0.7	100.0								

第5表 令和4年度款別節別予算額調

節 別	款 別	1款 議 会 費	2款 総 務 費	3款 民 生 費	4款 衛 生 費	5款 労 働 費	6款 農 林 水 産 業 費
1	報 酬	345,678	635,679	359,818	437,308	263,514	353,771
2	給 料	87,354	3,078,577	1,640,736	1,412,856	205,092	2,407,932
3	職 員 手 当 等	156,643	4,983,179	946,316	863,373	141,266	1,257,649
4	共 済 費	32,291	1,135,591	595,718	503,922	114,652	872,716
5	災 害 補 償 費	1	500				
6	恩 給 及 び 退 職 年 金		5,424				
7	報 償 費	401	308,446	77,369	242,950	131,640	46,195
8	旅 費	36,249	236,104	52,730	60,377	25,779	86,088
9	交 際 費	1,050	2,900	200	100	50	100
10	需 用 費	15,859	567,024	138,305	571,057	34,320	502,490
11	役 務 費	12,562	634,942	58,153	217,176	22,018	113,022
12	委 託 料	22,998	6,229,559	3,588,790	2,659,146	675,199	2,679,549
13	使 用 料 及 び 賃 借 料	11,213	1,106,706	73,569	2,579,191	82,554	148,603
14	工 事 請 負 費		2,758,663	591,859	922,007	171,884	3,369,435
15	原 材 料 費		565			2,700	7,383
16	公 有 財 産 購 入 費						1,250
17	備 品 購 入 費	500	82,569	37,673	35,277	2,000	119,561
18	負 担 金、補 助 及 び 交 付 金	158,669	10,589,812	37,322,144	14,603,356	197,190	9,635,892
19	扶 助 費			1,579,419	1,445,351	359	
20	貸 付 金			17,900	962,434		234,743
21	補 償、補 填 及 び 賠 償 金		1,800				74,331
22	償 還 金、利 子 及 び 割 引 料		170,200				185,988
23	投 資 及 び 出 資 金						10
24	積 立 金		826,681	21,568	400,702	186,990	671,363
25	寄 附 金	530	30,800	950	77,830	5,648	
26	公 課 費		356	44	47	63	361
27	繰 出 金		10,000	3,287,410			165,736
	予 備 費						
	計	881,998	33,396,077	50,390,671	27,994,460	2,262,918	22,934,168

(單位 千円)

7款 商工費	8款 土木費	9款 警察費	10款 教育費	11款 災害復旧費	12款 公債費	13款 諸支出金	14款 予備費	合計
53,548	272,260	193,719	1,802,578					4,717,873
387,396	1,955,970	5,632,364	26,517,078	53,172				43,378,527
199,187	1,008,019	4,771,100	18,053,107	26,290				32,406,129
161,724	708,092	1,908,779	8,446,670	17,822				14,497,977
		11,228						11,729
		17,580	24,520					47,524
595,182	21,050	56,079	129,511					1,608,823
49,377	45,568	102,052	450,507	979				1,145,810
100	100	350	300					5,250
44,203	708,813	691,812	923,110	5,907				4,202,900
40,295	173,760	321,367	242,866	2,394				1,838,555
1,167,846	7,498,767	1,138,962	1,607,396	590,757				27,858,969
145,749	302,656	850,677	1,119,856	2,197				6,422,971
112,635	23,589,169	1,286,855	1,220,248	3,247,737				37,270,492
	9,671		9,284					29,603
	633,335	1,900		14,100				650,585
81,941	399,284	51,288	237,614					1,047,707
14,694,288	7,949,032	26,985	1,862,229	1,070,404		14,816,384		112,926,385
			91,168					3,116,297
335,191	333		1,176					1,551,777
	1,269,490	44		35,500				1,381,165
	4,000	15	38,263		1,286	10,681,322		11,081,074
						267,101		267,111
205	48,287		133,583					2,289,379
								115,758
	10,392	9,096	377					20,736
21,907			216		50,479,300			53,964,569
							150,000	150,000
18,090,774	46,608,048	17,072,252	62,911,657	5,067,259	50,480,586	25,764,807	150,000	364,005,675

第6表 令和4年度性質別歳出予算額調

性質別	区分	予 算 額	構成比(%)	国庫支出金
一 人 件 費		(95,059,759)	(26.1)	(9,724,138)
		90,797,156	24.9	9,710,003
1 議員、委員等報酬手当		(4,825,141)		(749,250)
		4,608,233		748,210
2 特別職の給与		52,422		
3 職員給		(66,283,069)		(8,931,782)
		63,601,881		8,920,138
(1) 一般職員		18,081,546		317,092
(2) 警察職員		8,368,928		2,137
(3) 学校職員		37,151,407		8,600,909
4 職員共済組合負担金		(13,777,453)		(1,249)
		13,176,597		
5 退職金		8,620,416		
6 恩給及び退職年金		47,524		
7 災害補償費		(90,005)		
		90,005		
8 その他		(642,248)		(41,857)
		600,078		41,655
二 物 件 費		28,972,599	8.0	7,809,642
三 維持補修費		5,136,354	1.4	19,385
四 扶助費		(721,481)	(0.2)	
		5,829,509	1.6	2,562,138
五 補助費等		109,359,699	30.0	21,133,266
六 普通建設事業費		60,618,977	16.7	20,131,365
1 補助事業費		38,717,443		20,001,548
2 単独事業費		18,859,109		129,817
3 国直轄事業負担金		2,796,168		
4 受託事業費		246,257		

(単位 千円)

財 源 内 訳					
使 用 料 手 数 料	寄 附 ・ 分 担 負 担 金	起 債	そ の 他	一 般 財 源	構成比 (%)
(1,760,202)	(2,201)	(772,000)	(259,055)	(82,542,163)	(33.2)
1,760,202	95		249,838	79,077,018	31.8
(87,538)	(1,648)		(50,840)	(3,935,865)	
87,538	95		50,840	3,721,550	
				52,422	
(1,656,447)	(254)	(764,000)	(190,685)	(54,739,901)	
1,656,447			182,190	52,843,106	
245,597			175,728	17,343,129	
154,393			6,462	8,205,936	
1,256,457				27,294,041	
		(8,000)		(13,768,204)	
				13,176,597	
				8,620,416	
				47,524	
				(90,005)	
				90,005	
(16,217)	(299)		(17,530)	(566,345)	
16,217			16,808	525,398	
1,342,841	19,888		1,234,479	18,565,749	7.5
241,155	12,135	414,000	42,466	4,407,213	1.8
71,959	18,886		18,713	(721,481)	(0.3)
157,587	47,257		8,062,189	3,157,813	1.3
33,490	479,672	22,204,000	4,611,050	79,959,400	32.1
	406,822	11,369,000	4,611,050	13,159,400	5.3
			1,381,350	5,558,723	
33,490	71,830	8,326,000	2,983,443	7,314,529	
	1,020	2,509,000		286,148	
			246,257		



性質別	区分	予 算 額	構成比(%)	国庫支出金
	(1) 補助事業費	171,207		
	(2) 単独事業費	75,050		
七	災害復旧事業費	5,067,259	1.4	3,201,752
1	補助事業費	4,561,622		3,201,752
2	単独事業費	296,800		
3	国直轄事業負担金	208,837		
4	受託事業費			
	(1) 補助事業費			
	(2) 単独事業費			
八	公債費	50,400,282	13.8	
九	積立金	2,289,379	0.6	267,781
十	投資及び出資金	267,111	0.1	
十一	貸付金	1,515,423	0.4	
十二	繰出金	3,601,927	1.0	216
十三	予備費	150,000	0.0	
	合 計	364,005,675	100.0	64,835,548
	(再掲) 投資的経費	65,686,236	18.0	23,333,117

- (注) 1「一人件費」の予算額及び財源内訳における( )書は投資的経費及び児童手当にかかるものを含め  
2「四 扶助費」の予算額及び財源内訳における( )書は児童手当にかかるものである。  
3「(再掲) 投資的経費」は「六 普通建設事業費」及び「七 災害復旧事業費」の合計である。

(単位 千円)

財 源 内 訳					
使 用 料 手 数 料	寄 附 ・ 分 担 負 担 金	起 債	そ の 他	一 般 財 源	構成比 (%)
			171,207		
			75,050		
		1,691,000		174,507	0.1
		1,213,000		146,870	
		271,000		25,800	
		207,000		1,837	
204,880			5,350,601	44,844,801	18.0
	183,958		1,267,161	570,479	0.2
				267,111	0.1
			494,913	1,020,510	0.4
				3,601,711	1.4
				150,000	0.1
3,812,114	761,891	24,309,000	21,331,410	248,955,712	100.0
33,490	479,672	23,895,000	4,611,050	13,333,907	5.4

たものである。

### 第三 令和4年度予算の職員数

第7表 令和2年度～令和4年度予算定数比較表（一般職）

区 分	令和2年度	令和3年度	令和4年度	比 較	
	A	B	C	C-B	C-A
I 知 事 部 局	[120] 2,780	[111] 2,784	[110] 2,787	[Δ 1] 3	[Δ 10] 7
(1) 一 般 会 計	[120] 2,771	[111] 2,775	[110] 2,778	[Δ 1] 3	[Δ 10] 7
(イ) 一 般 分	[120] 2,293	[111] 2,300	[110] 2,306	[Δ 1] 6	[Δ 10] 13
新型コロナウイルス感染症対策本部事務局		18	28	10	28
令和新時代創造本部	[4] 66	[3] 66	[2] 69	[Δ 1] 3	[Δ 2] 3
交流人口拡大本部	[10] 83	[10] 79	[13] 81	[3] 2	[3] Δ 2
危機管理局	49	49	49		
総 務 部	[41] 322	[41] 318	[41] 314	Δ 4	Δ 8
地域づくり推進部	[4] 206	[3] 204	196	[Δ 3] Δ 8	[Δ 4] Δ 10
福祉保健部	[41] 438	[38] 434	[39] 433	[1] Δ 1	[Δ 2] Δ 5
子育て・人財局	116	119	122	3	6
生活環境部	[13] 248	[12] 248	[11] 249	[Δ 1] 1	[Δ 2] 1
商工労働部	[5] 97	[2] 97	[2] 97		[Δ 3]
農林水産部	[2] 537	[2] 537	[2] 537		
県土整備部	87	87	87		
会計管理局	44	44	44		
(ロ) 事業費支弁	478	475	472	Δ 3	Δ 6
生活環境部	1	1	1		
農林水産部	61	58	58		Δ 3
県土整備部	416	416	413	Δ 3	Δ 3
(2) 特別会計	9	9	9		
県営林事業	5	5	5		
境港水産施設事業	2	2	2		
天神川流域下水道事業	2	2	2		
II 各種委員会等	[3] 261	[4] 260	[3] 260	[Δ 1]	Δ 1

区 分		令和2年度 A	令和3年度 B	令和4年度 C	比 較	
					C-B	C-A
(1)	県 議 会	23	23	23		
(2)	教 育 委 員 会	[3] 201	[4] 201	[3] 201	[Δ 1]	
(3)	選 挙 管 理 委 員 会	2	2	2		
(4)	監 査 委 員 事 務 局	13	12	12		Δ 1
(5)	人 事 委 員 会	11	11	11		
(6)	労 働 委 員 会	8	8	8		
(7)	海 区 漁 業 調 整 委 員 会	3	3	3		
Ⅲ	企 業 局	40	38	36	Δ 2	Δ 4
	電 気 事 業	36	34	32	Δ 2	Δ 4
	工 業 用 水 道 事 業	2	2	2		
	埋 立 事 業	2	2	2		
Ⅳ	病 院 局	1,329	1,329	1,329		
Ⅴ	警 察 職 員	[17] 1,451	[17] 1,451	[17] 1,451		
(1)	警 察 官	[16] 1,231	[16] 1,231	[16] 1,231		
(2)	警 察 一 般 職 員	[1] 220	[1] 220	[1] 220		
Ⅵ	学 校 職 員	[88] 6,051	[88] 6,048	[88] 6,048		Δ 3
(1)	小 学 校	[31] 2,550	[31] 2,544	[31] 2,565	21	15
	教 員	[31] 2,253	[31] 2,250	[31] 2,273	23	20
	養 護 教 員	125	125	124	Δ 1	Δ 1
	栄 養 教 諭	14	14	14		
	学 校 栄 養 職 員	24	26	25	Δ 1	1
	事 務 職 員	134	129	129		Δ 5
(2)	中 学 校	[13] 1,474	[13] 1,475	[13] 1,463	Δ 12	Δ 11
	教 員	[13] 1,315	[13] 1,316	[13] 1,304	Δ 12	Δ 11
	養 護 教 員	60	60	59	Δ 1	Δ 1
	栄 養 教 諭	7	7	7		
	学 校 栄 養 職 員	12	13	13		1

区 分		令和2年度 A	令和3年度 B	令和4年度 C	比 較	
					C-B	C-A
	事 務 職 員	80	79	80	1	
(3)	高 等 学 校	[37] 1,335	[37] 1,327	[37] 1,320	△ 7	△ 15
	教 員	[37] 1,057	[37] 1,049	[37] 1,042	△ 7	△ 15
	養 護 教 員	30	30	30		
	実 習 助 手	89	89	89		
	事 務 職 員	88	88	88		
	司 書	24	24	24		
	船 員	18	18	18		
	教 育 相 談 員	4	4	4		
	学 校 技 能 主 事	24	24	24		
	自 動 車 整 備 士	1	1	1		
(4)	特 別 支 援 学 校	[7] 692	[7] 702	[7] 700	△ 2	8
	教 員	[7] 580	[7] 592	[7] 590	△ 2	10
	養 護 教 員	15	14	14		△ 1
	栄 養 教 諭	1	1	1		
	実 習 助 手	21	21	21		
	寄 宿 舎 指 導 員	26	26	26		
	学 校 栄 養 職 員	2	2	2		
	事 務 職 員	29	28	28		△ 1
	介 助 職 員	6	6	6		
	学 校 技 能 主 事	8	8	8		
	学 校 看 護 師	4	4	4		
合 計		[228] 11,912	[220] 11,910	[218] 11,911	[△ 2] 1	[△ 10] △ 1

(注) 上段〔 〕は予算定数外職員の数である。

(参考) 令和2年度～令和4年度条例定数比較表 (一般職)

区 分	令和2年度 A	令和3年度 B	令和4年度 C	比 較	
				C-B	C-A
I 知 事 部 局	2,817	2,821	2,824	3	7
(1) 一 般 会 計	2,807	2,811	2,814	3	7
(2) 特 別 会 計	10	10	10		
II 各 種 委 員 会 等	263	262	262		△ 1
(1) 県 議 会	23	23	23		
(2) 教 育 委 員 会	201	201	201		
(3) 選 挙 管 理 委 員 会	2	2	2		
(4) 監 査 委 員 事 務 局	13	12	12		△ 1
(5) 人 事 委 員 会	11	11	11		
(6) 労 働 委 員 会	9	9	9		
(7) 海 区 漁 業 調 整 委 員 会	4	4	4		
III 企 業 局	56	54	52	△ 2	△ 4
IV 病 院 局	1,366	1,366	1,366		
V 警 察 職 員	1,451	1,451	1,451		
(1) 警 察 官	1,231	1,231	1,231		
(2) 警 察 一 般 職 員	220	220	220		
VI 学 校 職 員	6,051	6,048	6,048		△ 3
(1) 県 立 学 校 の 職 員	2,027	2,029	2,020	△ 9	△ 7
(2) 県 費 負 担 教 職 員	4,024	4,019	4,028	9	4
合 計	12,004	12,002	12,003	1	△ 1

第8表 令和4年度「鳥取県公益的法人等への職員の派遣等に関する条例」に基づく派遣数

令 和 2 年 度	令 和 3 年 度	令 和 4 年 度
43	37	43

第9表 令和4年度予算定数及び職員給与に関する調

(1) 一般職

(単位 千円)

区分	予算数	給料	職員手当等																				共済費	合計	財源				
			扶養手当	地域手当	時間外手当	期末手当	勤勉手当	通勤手当	管理職手当	初任給調整手当	特殊勤務手当	住居手当	宿日直手当	管理職員特別勤務手当	休日勤務手当	夜間勤務手当	定時制通信教育手当	へき地手当	特勤手当	特別手当	単身赴任手当	児童手当			退職手当	計	国庫	その他	県費
I 知事部局	(110) 2,787	11,002,806	307,082	59,705	846,732	2,404,691	1,544,101	304,185	220,172	137,255	48,396	231,760	19,627	2,897	13,646	8,320			482		20,279	191,202	2,691,483	9,052,015	3,709,911	23,764,732	253,909	1,204,724	22,306,099
(1) 一般会計	(110) 2,778	10,968,624	306,128	59,705	846,138	2,397,212	1,539,304	303,240	219,488	137,255	48,381	231,040	19,627	2,888	13,646	8,320			482		20,216	190,608	2,691,483	9,035,161	3,698,454	23,702,239	253,909	1,181,110	22,267,220
(4) 一般分	(110) 2,306	9,175,968	256,096	59,705	812,270	2,007,696	1,287,728	253,680	183,616	137,255	47,546	193,280	19,627	2,416	13,646	8,320			482		16,912	159,456	2,691,483	8,151,214	3,097,598	20,424,780	241,187	400,615	19,782,978
新型コロナウイルス感染症対策本部事務局	28	106,344	2,968		1,848	23,268	14,924	2,940	2,128			2,240		28							196	1,848		52,388	35,644	194,376			194,376
令和新时代創造本部	(2) 69	269,658	7,526		4,686	59,001	37,843	7,455	5,396			5,680		71							497	4,686		132,841	90,383	492,882	121,245		371,637
交流人口拡大本部	(13) 81	357,012	9,964	19,361	6,204	78,114	50,102	9,870	7,144			7,520		94							658	6,204		195,235	119,662	671,909			671,909
危機管理局	49	186,102	5,194		3,234	40,719	26,117	5,145	3,724		1,488	3,920	1,156	49	1,004						343	3,234		95,327	62,377	343,806		1,064	342,742
総務部	(41) 314	1,348,290	37,630	9,727	676,244	295,005	189,215	37,275	26,980		174	28,400		355							2,485	23,430	2,691,483	4,018,403	451,915	5,818,608		65,103	5,753,505
地域づくり推進部	196	744,408	20,776		12,936	162,876	104,468	20,580	14,896			15,680		196							1,372	12,936		366,716	249,508	1,360,632	2,807		1,357,825
福祉保健部	(39) 433	1,792,656	50,032	30,617	31,152	392,232	251,576	49,560	35,872	125,585	25,854	37,760	5,743	472	10,100	8,320					3,304	31,152		1,089,331	600,856	3,482,843	42,463	161,576	3,278,804
子育て・人財局	122	463,356	12,932		8,052	101,382	65,026	12,810	9,272		8,745	9,760	12,728	122	2,542						854	8,052		252,277	155,306	870,939	52,118		818,821
生活環境部	(11) 249	987,480	27,560		17,160	216,060	138,580	27,300	19,760	2,280	6,587	20,800		260							1,820	17,160		495,327	330,980	1,813,787	13,674	132,054	1,668,059
商工労働部	(2) 97	376,002	10,494		6,534	82,269	52,767	10,395	7,524			7,920		99							693	6,534		185,229	148,057	709,288			709,288
農林水産部	(2) 537	2,047,122	57,134		35,574	447,909	287,287	56,595	40,964	9,390	4,578	43,120		539					482		3,773	35,574		1,022,919	686,147	3,756,188	8,880	2,717	3,744,591
県土整備部	87	330,426	9,222		5,742	72,297	46,371	9,135	6,612		102	6,960		87							609	5,742		162,879	110,751	604,056		38,101	565,955
会計管理局	44	167,112	4,664		2,904	36,564	23,452	4,620	3,344		18	3,520		44							308	2,904		82,342	56,012	305,466			305,466
(4) 事業費支弁	472	1,792,656	50,032		33,868	389,516	251,576	49,560	35,872		835	37,760		472							3,304	31,152		883,947	600,856	3,277,459	12,722	780,495	2,484,242
生活環境部	1	3,798	106		66	831	533	105	76			80		1							7	66		1,871	1,273	6,942			6,942
農林水産部	58	220,284	6,148		3,828	48,198	30,914	6,090	4,408		25	4,640		58							406	3,828		108,543	73,834	402,661	1,026	93,000	308,635
県土整備部	413	1,568,574	43,778		29,974	340,487	220,129	43,365	31,388		810	33,040		413							2,891	27,258		773,533	525,749	2,867,856	11,696	687,495	2,168,665
(2) 特別会計	9	34,182	954		594	7,479	4,797	945	684		15	720		9							63	594		16,854	11,457	62,493		23,614	38,879
県営林事業	5	18,990	530		330	4,155	2,665	525	380			400		5							35	330		9,355	6,365	34,710			34,710
境港水産施設事業	2	7,596	212		132	1,662	1,066	210	152		15	160		2							14	132		3,757	2,546	13,899		9,730	4,169
天神川流域下水道事業	2	7,596	212		132	1,662	1,066	210	152			160		2							14	132		3,742	2,546	13,884		13,884	
II 各種委員会等	(3) 260	1,097,171	39,033	896	111,628	243,047	157,933	26,262	35,047		64	19,882	1,579	60							3,621	16,118	45,436	700,606	365,937	2,163,714	4,307	1,421	2,157,986

(単位 千円)

区 分	予 算 数	給 料	職 員 手 当 等																				共 済 費	合 計	財 源					
			扶養手当	地域手当	時 間 外 当	期末手当	勤勉手当	通勤手当	管 理 職 当	初 任 給 調 整 手 当	特殊勤務手当	住居手当	宿 日 直 当	管理職員特別勤務手当	休日勤務手当	夜間勤務手当	定 時 制 通 信 教 育 手 当	へ き 地 当	特 地 勤 務 手 当	特別手当	単身赴任手当	児童手当			退職手当	計	国 庫	そ の 他	県 費	
(1) 県 議 会	23	87,354	2,438		5,330	19,113	12,259	2,415	1,748			1,840			23						161	1,518		46,845	29,279	163,478			163,478	
(2) 教 育 委 員 会	(3) 201	873,089	32,779	896	90,177	194,018	126,486	20,067	30,563		64	15,162	1,579	1							3,208	12,224	45,436	572,660	290,830	1,736,579		1,121	1,735,458	
(3) 選 挙 管 理 委 員 会	2	7,596	212		8,739	1,662	1,066	210	152			160		2							14	132		12,349	2,546	22,491	4,307		18,184	
(4) 監 査 委 員 事 務 局	12	45,576	1,272		2,781	9,972	6,396	1,260	912			960		12							84	792		24,441	15,276	85,293			85,293	
(5) 人 事 委 員 会	11	41,778	1,166		2,549	9,141	5,863	1,155	836			880		11							77	726		22,404	14,003	78,185	300		77,885	
(6) 労 働 委 員 会	8	30,384	848		1,854	6,648	4,264	840	608			640		8							56	528		16,294	10,184	56,862			56,862	
(7) 海 区 漁 業 調 整 委 員 会	3	11,394	318		198	2,493	1,599	315	228			240		3							21	198		5,613	3,819	20,826			20,826	
Ⅲ 企 業 局	36	154,479	4,356		20,436	34,402	22,056	2,413	4,377		304	3,450		108	267	21								94,980	56,877	306,336		306,336		
電 気 事 業	32	137,295	3,926		18,683	30,526	19,638	2,145	3,563		249	2,492		88	267	21									83,788	51,870	272,953		272,953	
工 業 用 水 道 事 業	2	8,112	232		1,450	1,794	1,118	96			55	617													5,782	2,097	15,991		15,991	
埋 立 事 業	2	9,072	198		303	2,082	1,300	172	814			341		20											5,410	2,910	17,392		17,392	
Ⅳ 病 院 局	1,329	4,884,237	119,042	145,101	1,043,090	1,080,188	689,049	64,295	53,764	452,318	383,529	136,714	77,881	12,874	140,494	97,485					39,296	2,874	116,371	595,992	5,250,357	1,914,412	12,049,006		12,049,006	
Ⅴ 警 察 職 員	(17) 1,451	5,632,364	208,076	1,771	930,083	1,226,397	773,533	73,991	78,200		87,638	107,339	263,760	7,331	162,298	87,248				385		29,751	161,402	542,060	4,741,263	1,873,308	12,246,935	2,137	160,855	12,083,943
(1) 警 察 官	(16) 1,231	4,793,006	184,650	1,771	878,974	1,042,746	655,740	50,786	61,404		86,414	89,659	238,533	7,110	162,298	87,248				385		28,204	146,816	427,560	4,150,298	1,591,975	10,535,279	2,137	160,855	10,372,287
(2) 警 察 一 般 職 員	(1) 220	839,358	23,426		51,109	183,651	117,793	23,205	16,796		1,224	17,680	25,227	221							1,547	14,586	114,500	590,965	281,333	1,711,656			1,711,656	
Ⅵ 学 校 職 員	(88) 6,048	25,635,781	616,014		74,141	5,541,206	3,460,539	462,967	319,952		299,793	339,029	22,013	97		1,721	8,848	656			364,542	4,108	353,353	5,341,437	17,210,416	7,908,682	50,754,879	8,600,909	1,256,457	40,897,513
(1) 小 学 校	(31) 2,565	10,233,824	212,714		25,854	2,203,745	1,373,978	167,244	148,235		32,170	136,837	1,320	19			406	475			149,069	748	128,916	2,099,483	6,681,213	3,182,608	20,097,645	4,739,888		15,357,757
(2) 中 学 校	(13) 1,463	6,308,867	160,482		15,709	1,368,298	857,961	116,154	78,055		139,120	85,779	895				309	99			94,142		95,435	1,285,694	4,298,132	1,980,618	12,587,617	3,048,920		9,538,697
(3) 高 等 学 校	(37) 1,320	6,019,947	175,853		24,988	1,307,167	818,338	113,113	64,033		123,174	75,279	15,935	30			7,955	23			78,782	1,544	89,713	1,291,736	4,187,663	1,808,094	12,015,704	356	1,256,457	10,758,891
(4) 特 別 支 援 学 校	(7) 700	3,073,143	66,965		7,590	661,996	410,262	66,456	29,629		5,329	41,134	3,863	48		1,721	178	59			42,549	1,816	39,289	664,524	2,043,408	937,362	6,053,913	811,745		5,242,168
合 計	(218) 11,911	48,406,838	1,293,603	207,473	3,026,110	10,529,931	6,647,211	934,113	711,512	589,573	819,724	838,174	384,860	23,367	316,705	194,795	8,848	656	867	403,838	60,633	841,236	9,216,408	37,049,637	15,829,127	101,285,602	8,861,262	14,978,799	77,445,541	
一 般 会 計	(218) 10,537	43,333,940	1,169,251	62,372	1,961,990	9,407,862	5,931,309	866,460	652,687	137,255	435,876	697,290	306,979	10,376	175,944	97,289	8,848	656	867	364,542	57,696	721,481	8,620,416	31,687,446	13,846,381	88,867,767	8,861,262	2,599,843	77,406,662	
特 別 会 計	9	34,182	954		594	7,479	4,797	945	684		15	720		9							63	594		16,854	11,457	62,493		23,614	38,879	
企 業 会 計	1,365	5,038,716	123,398	145,101	1,063,526	1,114,590	711,105	66,708	58,141	452,318	383,833	140,164	77,881	12,982	140,761	97,506					39,296	2,874	119,161	595,992	5,345,337	1,971,289	12,355,342		12,355,342	

(注) 1 予算定数欄( )書は、予算定数外で外数。  
2 予算定数外の給与費は、予算定数の給与費に加算して計上。  
3 企業会計は、病院局と企業局。



## (2) 特別職

(単位 千円)

区 分	定 数		報 酬	給 料	職 員 手 当 等								共 済 費	合 計	財 源			
	法定定数	予算定数			扶養手当	期末手当	勤勉手当	通勤手当	管 理 職 当 手	住居手当	管理職員特別勤務手当	退職手当			計	国 庫	そ の 他	県 費
議 決 機 関	35	35	330,012			107,268							107,268		437,280			437,280
県 議 会	35	35	330,012			107,268							107,268		437,280			437,280
執 行 機 関	63	63	62,461	45,589		14,607	1,137	220	1,564		12		17,540	11,590	137,180	2,045	12,949	122,186
知 事	1	1		13,812		4,490							4,490	2,732	21,034			21,034
副 知 事	1	1		10,872		3,534		20					3,554	2,532	16,958			16,958
教 育 長	1	1		8,208		2,668		20					2,688	2,183	13,079			13,079
病院事業の管理者	1	1		6,073		1,761	1,137	160	1,564		12		4,634	2,242	12,949		12,949	
教 育 委 員 会	5	5	9,420												9,420			9,420
公 安 委 員 会	3	3	6,072												6,072			6,072
選 挙 管 理 委 員 会	4	4	2,753												2,753			2,753
監 査 委 員	4	4	6,588	6,624		2,154		20					2,174	1,901	17,287			17,287
人 事 委 員 会	3	3	6,072												6,072			6,072
労 働 委 員 会	15	15	26,160												26,160			26,160
収 用 委 員 会	7	7	2,915												2,915			2,915
海区漁業調整委員会	10	10	1,641												1,641	1,544		97
内水面漁場管理委員会	8	8	840												840	501		339
合 計	98	98	392,473	45,589		121,875	1,137	220	1,564		12		124,808	11,590	574,460	2,045	12,949	559,466
一 般 会 計	97	97	392,473	39,516		120,114		60					120,174	9,348	561,511	2,045		559,466
企 業 会 計	1	1		6,073		1,761	1,137	160	1,564		12		4,634	2,242	12,949		12,949	

(注) 企業会計は病院事業の管理者。

## 第四 令和4年度特別会計の概況

(総括)

(単位 千円)

会 計 名	令和4年度 当初予算額 (A)	令和3年度 当初予算額 (B)	差引増減額 (A)－(B)	比 較 (%) (A)/(B)
用品調達等集中管理事業特別会計	1,875,980	1,788,337	87,643	104.9%
公債管理特別会計	64,492,220	62,630,082	1,862,138	103.0%
給与集中管理特別会計	27,657,724	28,114,690	△456,966	98.4%
国民健康保険運営事業特別会計	54,350,144	52,870,357	1,479,787	102.8%
母子父子寡婦福祉資金貸付事業 特別会計	51,683	34,184	17,499	151.2%
中小企業近代化資金助成事業特別会計	42,984	55,816	△12,832	77.0%
就農支援資金貸付事業特別会計	26,528	30,969	△4,441	85.7%
林業・木材産業改善資金助成事業 特別会計	50,990	61,130	△10,140	83.4%
県営林事業特別会計	116,721	118,165	△1,444	98.8%
県営境港水産施設事業特別会計	244,192	248,678	△4,486	98.2%
沿岸漁業改善資金助成事業特別会計	20,223	50,357	△30,134	40.2%
港湾整備事業特別会計	110,800	75,936	34,864	145.9%
収入証紙特別会計	10,000	1,314,474	△1,304,474	0.8%
県立学校農業実習特別会計	63,659	60,243	3,416	105.7%
育英奨学事業特別会計	880,158	648,166	231,992	135.8%

会 計 名	歳 出					歳	
	予 算 額	内 訳				予 算 額	国庫支出金
		職員給与費	元利償還金	そ の 他	事 業 費		
	千円	千円	千円	千円	千円	千円	千円
(総務部) 用品調達等集中 管理事業特別会計	1,875,980				1,875,980	1,875,980	
公債管理特別会計	64,492,220		64,411,916		80,304	64,492,220	
給与集中管理 特別会計	27,657,724	27,657,724				27,657,724	
(福祉保健部) 国民健康保険運営 事業特別会計	54,350,144				54,350,144	54,350,144	17,082,530
(子育て・人財局) 母子父子寡婦福祉資金 貸付事業特別会計	51,683			13,050	38,633	51,683	

入					概 況 説 明															
内 訳																				
他会計からの		繰 越 金	事業収入	そ の 他																
借 入 金	繰 入 金																			
千円	千円	千円	千円	千円	千円															
			1,875,959	21	<p>事務用品、石油製品及び庁用自動車の管理並びに電話、庁用冷暖房、文書事務及び庶務事務等の集中管理を行うために必要な経費である。</p> <table border="0"> <tr><td>1</td><td>用品調達事業費</td><td>464,240</td></tr> <tr><td>2</td><td>自動車管理事業費</td><td>232,742</td></tr> <tr><td>3</td><td>集中管理事業費</td><td>1,178,998</td></tr> <tr><td></td><td>合 計</td><td>1,875,980</td></tr> </table>	1	用品調達事業費	464,240	2	自動車管理事業費	232,742	3	集中管理事業費	1,178,998		合 計	1,875,980			
1	用品調達事業費	464,240																		
2	自動車管理事業費	232,742																		
3	集中管理事業費	1,178,998																		
	合 計	1,875,980																		
	50,479,300			14,012,920	<p>県債の発行及び償還に必要な経費である。</p> <table border="0"> <tr><td>1</td><td>元 金</td><td>61,128,232</td></tr> <tr><td>2</td><td>利 子</td><td>3,283,684</td></tr> <tr><td>3</td><td>公債諸費</td><td>80,304</td></tr> <tr><td></td><td>合 計</td><td>64,492,220</td></tr> </table>	1	元 金	61,128,232	2	利 子	3,283,684	3	公債諸費	80,304		合 計	64,492,220			
1	元 金	61,128,232																		
2	利 子	3,283,684																		
3	公債諸費	80,304																		
	合 計	64,492,220																		
				27,657,724	職員給与費の支払事務の集中管理に必要な経費である。															
	3,284,894	42,602		33,940,118	<p>国民健康保険事業を行うために必要な経費である。</p> <table border="0"> <tr><td>1</td><td>国民健康保険運営事業費</td><td>54,248,911</td></tr> <tr><td>2</td><td>総 務 費</td><td>91,233</td></tr> <tr><td>3</td><td>予 備 費</td><td>10,000</td></tr> <tr><td></td><td>合 計</td><td>54,350,144</td></tr> </table>	1	国民健康保険運営事業費	54,248,911	2	総 務 費	91,233	3	予 備 費	10,000		合 計	54,350,144			
1	国民健康保険運営事業費	54,248,911																		
2	総 務 費	91,233																		
3	予 備 費	10,000																		
	合 計	54,350,144																		
	2,516	13,050		36,117	<p>母子及び父子並びに寡婦福祉法に基づき、母子家庭等及び寡婦に対し、経済的自立の援助と福祉を増進するため、資金の貸付事業を行うために必要な経費である。</p> <table border="0"> <tr><td>1</td><td>貸 付 金</td><td>36,055</td></tr> <tr><td>2</td><td>貸付償還事務費</td><td>2,578</td></tr> <tr><td>3</td><td>償 還 金</td><td>6,770</td></tr> <tr><td>4</td><td>一般会計繰出金</td><td>6,280</td></tr> <tr><td></td><td>合 計</td><td>51,683</td></tr> </table>	1	貸 付 金	36,055	2	貸付償還事務費	2,578	3	償 還 金	6,770	4	一般会計繰出金	6,280		合 計	51,683
1	貸 付 金	36,055																		
2	貸付償還事務費	2,578																		
3	償 還 金	6,770																		
4	一般会計繰出金	6,280																		
	合 計	51,683																		

会 計 名	歳 出					歳	
	予 算 額	内 訳				予 算 額	国庫支出金
		職員給与費	元利償還金	そ の 他	事 業 費		
	千円	千円	千円	千円	千円	千円	千円
(商工労働部) 中小企業近代化資金 助成事業特別会計	42,984		5,962	15,014	22,008	42,984	
(農林水産部) 就農支援資金貸付 事業特別会計	26,528		16,986	9,329	213	26,528	
林業・木材産業 改善資金助成事業 特別会計	50,990				50,990	50,990	
県営林事業特別会計	116,721	34,710	36,731		45,280	116,721	11,377
県営境港水産施設 事業特別会計	244,192	16,773	30,896		196,523	244,192	

入					概 況 説 明												
内 訳																	
他会計からの		繰 越 金	事業収入	そ の 他													
借 入 金	繰 入 金																
千円	千円	千円	千円	千円	千円												
	21,907	280		20,797	<p>独立行政法人中小企業基盤整備機構法に基づき、県内中小企業者の事業の共同化等を推進するため、資金の貸付事業を行うために必要な経費である。</p> <table> <tr><td>1 中小企業高度化資金</td><td>20,592</td></tr> <tr><td>2 貸付事業運営費</td><td>1,416</td></tr> <tr><td>3 諸 費</td><td>20,976</td></tr> <tr><td>(1) 償 還 金</td><td>5,962</td></tr> <tr><td>(2) 繰 出 金</td><td>15,014</td></tr> <tr><td>合 計</td><td>42,984</td></tr> </table>	1 中小企業高度化資金	20,592	2 貸付事業運営費	1,416	3 諸 費	20,976	(1) 償 還 金	5,962	(2) 繰 出 金	15,014	合 計	42,984
1 中小企業高度化資金	20,592																
2 貸付事業運営費	1,416																
3 諸 費	20,976																
(1) 償 還 金	5,962																
(2) 繰 出 金	15,014																
合 計	42,984																
		13,574		12,954	<p>青年等の就農促進のための資金の貸付け等に関する特別措置法に基づく就農支援資金及び農業改良資金貸付金の償還金の適切な管理を行うために必要な経費である。</p> <table> <tr><td>1 償 還 金</td><td>16,986</td></tr> <tr><td>2 繰 出 金</td><td>9,329</td></tr> <tr><td>3 貸付事務費</td><td>213</td></tr> <tr><td>合 計</td><td>26,528</td></tr> </table>	1 償 還 金	16,986	2 繰 出 金	9,329	3 貸付事務費	213	合 計	26,528				
1 償 還 金	16,986																
2 繰 出 金	9,329																
3 貸付事務費	213																
合 計	26,528																
	988	22,243		27,759	<p>林業・木材産業改善資金助成法に基づく林業・木材産業改善資金の貸付事業を行うために必要な経費である。</p> <table> <tr><td>1 林業・木材産業改善資金</td><td>50,000</td></tr> <tr><td>2 貸付事務費</td><td>990</td></tr> <tr><td>合 計</td><td>50,990</td></tr> </table>	1 林業・木材産業改善資金	50,000	2 貸付事務費	990	合 計	50,990						
1 林業・木材産業改善資金	50,000																
2 貸付事務費	990																
合 計	50,990																
	87,709	1	17,334	300	<p>森林資源を培養し、国土の保全と県有財産の造成を目的とする県営林事業を行うために必要な経費である。 保育面積 37.7ha</p>												
36,354	76,816	1	122,881	8,140	<p>境漁港の水産物流通の円滑化を図る県営境港魚市場の運営に必要な経費である。</p> <table> <tr><td>1 魚市場事業費</td><td>213,296</td></tr> <tr><td>2 公 債 費</td><td>30,896</td></tr> <tr><td>合 計</td><td>244,192</td></tr> </table>	1 魚市場事業費	213,296	2 公 債 費	30,896	合 計	244,192						
1 魚市場事業費	213,296																
2 公 債 費	30,896																
合 計	244,192																

会 計 名	歳 出					歳	
	予 算 額	内 訳				予 算 額	国庫支出金
		職員給与費	元利償還金	そ の 他	事 業 費		
	千円	千円	千円	千円	千円	千円	千円
沿岸漁業改善資金 助成事業特別会計	20,223				20,223	20,223	
(県土整備部) 港湾整備事業 特別会計	110,800		12,196		98,604	110,800	
(会計管理局) 収入証紙特別会計	10,000			10,000		10,000	
(教育委員会) 県立学校農業実習 特別会計	63,659			3,000	60,659	63,659	
育英奨学事業 特別会計	880,158			283,734	596,424	880,158	

入					概 況 説 明
内 訳					
他会計からの		繰 越 金	事業収入	そ の 他	
借 入 金	繰 入 金				
千円	千円	千円	千円	千円	千円
	223	19,714		286	沿岸漁業改善資金助成法に基づく沿岸漁業改善資金の貸付事業を行うために必要な経費である。 1 貸付金 20,000 2 貸付事務費 223 合 計 20,223
		1	56,799	54,000	鳥取港と米子港の管理運営に必要な経費である。 1 港湾管理事業費 98,604 2 公 債 費 12,196 合 計 110,800
	10,000				収入証紙制度廃止に伴う経過措置の対応を行うために必要な経費である。
		20,080	43,558	21	倉吉農業高等学校の農業実習に必要な経費である。
	216	277,504		602,438	高等学校及び大学等に在学する者のうち経済的理由により修学が困難である者に対し、有用な人材を育成するため、育英奨学資金の貸付事業を行うために必要な経費である。



## 第 五 令 和 4 年 度

会 計 名	支 出					収		
	予 算 額 A	内 訳				予 算 額 B	国 庫 支 出 金	起 債
		職 員 給 与 費	元 利 償 還 金	他 会 計 へ の 元 利 償 還 金	事 業 費			
	千円	千円	千円	千円	千円	千円	千円	
天神川流域 下水道 事業会計								
収益的収支	1,258,782	15,440	19,132		1,224,210	1,340,063		
資本的収支	846,663		95,387	144,000	607,276	618,965	305,500	147,000
計	2,105,445	15,440	114,519	144,000	1,831,486	1,959,028	305,500	147,000
電気事業会計								
収益的収支	2,164,190	279,640	31,117		1,853,433	1,643,053		
資本的収支	799,940		462,340		337,600	288,730		177,400
計	2,964,130	279,640	493,457		2,191,033	1,931,783		177,400
工業用水道 事業会計								
収益的収支	737,701	16,733	53,978		666,990	583,020		
資本的収支	644,785		415,931		228,854	495,901		228,800
計	1,382,486	16,733	469,909		895,844	1,078,921		228,800

# 企業会計の概況

入					収支差引 B-A	概況説明
内訳						
他会計からの			事業収入	その他		
補助金 負担金	借入金	出資金				
千円	千円	千円	千円	千円	千円	千円
66,569			674,051	599,443	81,281	(収益的収支) 天神川流域下水道事業の営業による収入支出
15,283			151,182		△ 227,698	(資本的収支) 建設改良費 607,276 企業債元金償還金 95,387 他会計借入金償還金 144,000
81,852			825,233	599,443	△ 146,417	
2,190			1,537,387	103,476	△ 521,137	(収益的収支) 県営発電所の経営による収入支出
				111,330	△ 511,210	(資本的収支) 一般会計繰出金 48,770 企業債元金償還金 462,340
2,190			1,537,387	214,806	△ 1,032,347	
748			445,000	137,272	△ 154,681	(収益的収支) 県営工業用水道事業の営業による収入支出
		267,101			△ 148,884	(資本的収支) 設備費(鳥取地区) 51,329 設備費(日野川) 174,819 企業債元金償還金 415,931
748		267,101	445,000	137,272	△ 303,565	

会 計 名	支 出					収		
	予 算 額 A	内 訳				予 算 額 B	国 庫 支 出 金	起 債
		職 員 給 与 費	元 利 償 還 金	他 会 計 へ の 元 利 償 還 金	事 業 費			
	千円	千円	千円	千円	千円	千円	千円	
埋立事業会計								
収益的収支	392,512	17,392			375,120	451,454		
資本的収支	305,021			300,000	5,021			
計	697,533	17,392		300,000	380,141	451,454		
病院事業会計								
収益的収支	29,497,961	14,068,822	222,000		15,207,139	30,376,753		
資本的収支	3,568,931		3,020,209		548,722	1,531,572		503,700
計	33,066,892	14,068,822	3,242,209		15,755,861	31,908,325		503,700

入					収 支 差 引 B-A	概 況 説 明
内 訳						
他 会 計 か ら の			事 業 収 入	そ の 他		
補 助 金 負 担 金	借 入 金	出 資 金				
千円	千円	千円	千円	千円	千円	千円
528			421,742	29,184	58,942	(収益的収支) 土地売却収益 竹内・旗ヶ崎工業団地 343,512 その他営業収益 竹内・旗ヶ崎工業団地 78,230 (資本的収支) 他会計からの借入金元利償還金 300,000
528			421,742	29,184	△ 246,079	
4,452,783			24,265,994	1,657,976	878,792	中央病院及び厚生病院を経営するための経費である。主たる設備投資等の概況は次のとおりである。 (資産購入費) 医療機器備品 503,838
947,127				80,745	△ 2,037,359	
5,399,910			24,265,994	1,738,721	△ 1,158,567	