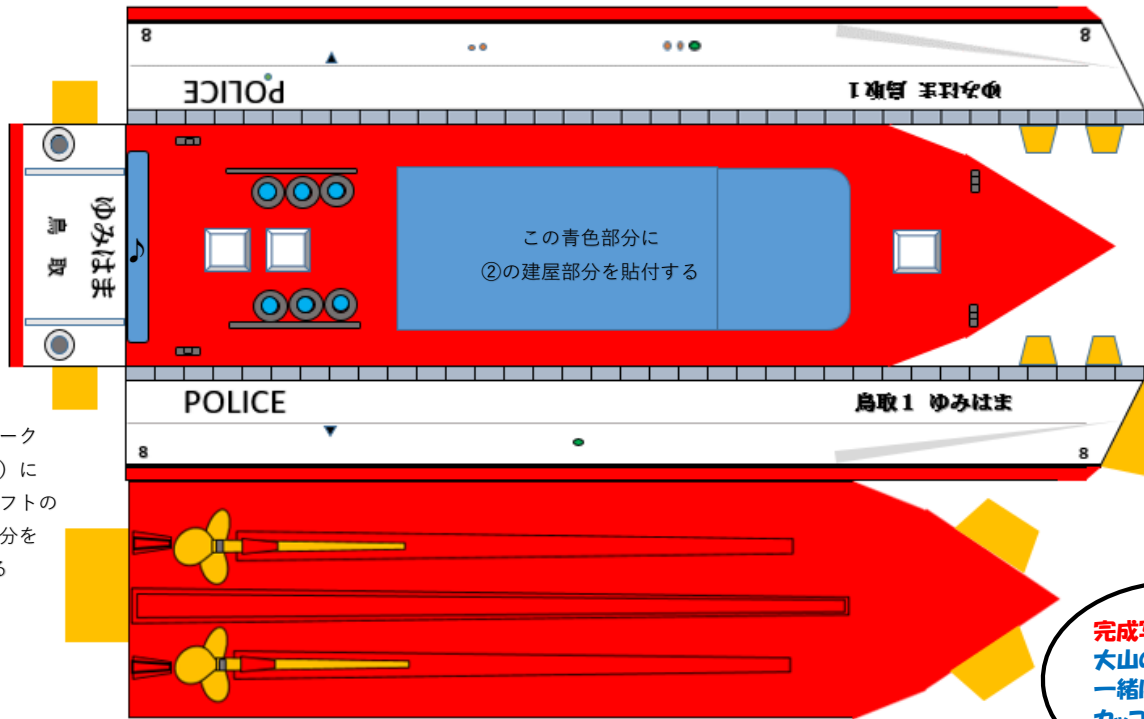


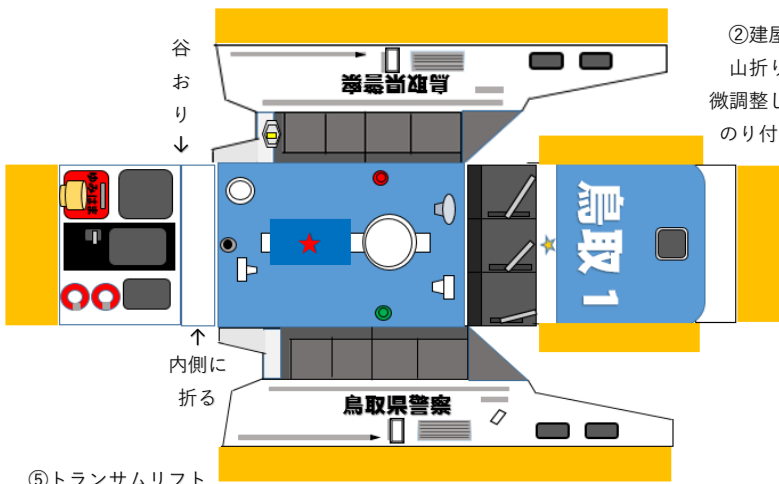
鳥取県境港警察署 『警備艇ゆみはま』



①船体部分
山折りして
のり付けする

船尾の♪マーク
(青色部分)に
トランサムリフトの
♪マーク部分を
貼付する

完成写真だよ！
大山のジオラマと
一緒に飾ると
カッコいい☆彡

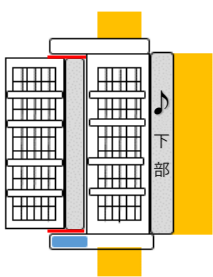


②建屋部分
山折りして
微調整しながら
のり付けする

【完成写真】



⑤トランサムリフト

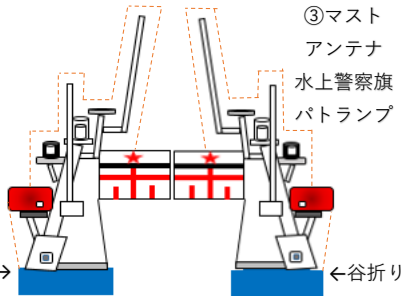


トランサムリフトの赤線部分に切り込みを入れる。
リフト支柱の青色部分を国旗の支柱で挟んで貼付する。

④日本国旗



③マスト
アンテナ
水上警察旗
バトランプ



マスト下の青色部分を谷折りして
屋根の★マーク部分に貼付する



ゆみはまは令和元年度に就役した鳥取県警察の警備艇です。沿岸部の海上警らを通じて、密航・密輸、テロ警戒、水難者の捜索・救助、水上レジャーに対する安全指導などの水上警察活動を任務としています。全長は14m、総トン数10トン、船尾に人命救助用リフトを装備し、最大速度は40ノット(約74km)です。このペーパークラフトは警察110番にちなみ、110分の1スケールとなっており、完成すると本物そっくりな海のパトカーが出現します。是非ご家族・ご友人と一緒に作成していただき、本物と見比べてみてください。作成者：境港警察署地域課警備艇係

不審者・不審船は110番！