

Konseho sa Panukala ng Benepisyong Plano ng Japan Isport Damayan sa Aksidente

○○○Lupon ng Edukasyon

Maligayang pagbati sa pagpasok ng inyong anak.

Ang ○○○Lupon ng edukasyon ay pumasok sa isang kapwa plano ng benepisyong plano ng konseho ng japan isport (dito pagkatapos "ng konseho") upang protektahan ang iyong anak sa kaganapan ng isang aksidente sa 00000 paaralan.

Ang Benepisyong Planong Damayan sa konseho ay nagbibigay ng pinansyal na suporta para sa mga gastusin sa medikal o karaingan na natamo sa kaganapan na ang iyong anak ay nasaktan o nasasangkot sa aksidente habang nasa ilalim ng pangangasiwa ng paaralan. Alinsunod sa mga kasunduan, ang listahan ng pangalan ng mga naka-enrol na mag-aaral ay isusumite sa Konseho. Ang pagpapatata ay opsyonal. Para sa mga magulang na gustong magpatala, mangyaring punan ang pormularyo ng pahintulot sa ibaba at isumite sa punong-guro ng paaralan.

Ang proseso ng pagpasok sa benepisyong planong damayan sa aksidente ay isinasagawa sa pamamagitan ng isang sistema sa internet. Mapanatili ng Sistema ang lahat ng personal na impomasyon ay mananatiling kumpidensyal at sigurado.

Ang mga tuntunin at nilalaman ng plano ng benepisyong ay na-draft ayon sa hurisdiksyon ng Japan Sport council (mula noon "batas ng konseho") at batay sa pamahalaang Hapon at mga ordenansa ng pamahalaan, at iba pang pa-unawa. Ang mga tuntunin ng kasunduan ay napapailalim sa rebisyon. Ang pangunahing mga tuntunin ng Enero 1, 2012 ay inilarawan sa ibaba .

1. Mga Uri ng Kompensasyon at Nilalaman

(Ang mga pamantayan para sa mga benepisyong ay batay sa Artikulo 3 ng ordenansa ng pagpapatupad ng batas sa "Konseho")

Uri ng aksidente	Saklaw ng Aksidente	Halaga ng Kabayaran
Pinsala Injury	Kung ang pinsala ay nangyari habang nasa ilalim ng pangangalaga ng paaralan, at ang halaga ng serbisyong pang medikal ay hindi hihigit sa 5,000 yen.	Gastos sa Medikal ●40% ng halaga para sa medikal na paggamot (katumbas ng medikal na seguro), 10% ang ilalaan sa dagdag na gastusin na naaayon sa medical na paggamot . Gayunpaman, kung ikaw ay karapat-dapat sa mataas na halaga sa pangangalagang medikal, 10% ng halaga na babayaran mo ng sarili at napapaloob din sa dagdag na bayarin. (May limitasyon sa kompensasyon na naaayon sa iyong kita.)
Sakit	Kung ang karamdaman ay nangyari habang nasa ilalim ng pamamahala ng paaralan ,ang halaga ng serbisyong pang-medikal ay hindi hihigit sa 5,000 yen, at ang sakit ay itinakda sa ordinansa ng ministeryo ng Edukasyon, Kultura, Sports, Agham at Teknolohiya. •Pagkalason sa pagkain mula sa tanghalian ng paaralan •Pagkalason sa pamamagitan ng gas •Heatstroke •Muntik na pagkalunod •Karamdaman na nauukol sa pagkalunok ng isang bagay •Pamamaga ng balat dahil sa mga laquers,atbp. •Karamdaman ng dahil sa panlabas na kalinisan •Karamdaman ng dahil sa kapinsalaan	●Kung mayroong pamantayan na halaga para sa pagkain habang ikaw ay nasa pangangalaga nang ospital, ang halaga na yan ay dagdag na sasagutin.
pagkabalda	Mga kapansanan na nagreresulta mula sa isang pinsala o sakit na nangyayari habang nasa ilalimng pangangasiwa ng paaralan.	Kapansanan Karaingan Kompensasyon 37,700,000 yen to 820,000 yen (kalahati ay para sa aksidente sa panahon ng magbawas)
pagkamatay	Kamatayan na nagreresulta mula sa isang aksidente na dulot habang nasa ilalim ng pangangasiwa ng paaralan, o kamatayan na nagreresulta nang direktang sakit na dulot mula sa paaralan .	Karaingan kompensasyon para sa kamatayan 28,000,000 yen (14,000,000 yen para sa aksidente sa panahon ng pagbawas)
	Biglaang Kamatayan	Karaingan Kompensasyon para sa Kamatayan 28,000,000 yen (kalahati para sa aksidente sa panahon ng pagbawas)
	an	KarainganKompensasyon para sa Kamatayan 14,000,000 yen (pareho sa aksidente sa panahon ng magbawas)

(*Sa karaingan ng kabayaran ay sumasaklaw sa mga gastosin na natamo pagkatapos ng 2005)

Tinutukoy ang mga sumusunod na mga pangyayari na inilarawan sa pamamagitan termino,"sa ilalim ng pangangasiwa ng paaralan"

- ① Habang nasa oras ng klase (o habang nasa pangangasiwa ng daycare at atbp.)
- ② Ekstrakurikular na pagtuturo alinsunod sa mga programang pang-edukasyon ng paaralan
- ③ Pamamahinga at iba pang itinatalagang oras sa paaralan
- ④ Magpababa sa paaralan/pasilidad ayon sa mga karaniwang ruta at pamamaraan .
- ⑤ Habang sa isang boarding While at a boarding lodge, dormitory, atbp .

2. Mga Pamantayan ng kompensasyon

- ① Kompensasyon para sa mga medikal na paggamot ng pinsala at sakit na nagreresulta mula sa isang solong aksidente ay dapat na ibinigay para sa isang maximum na panahon ng sampung taon mula sa unang medikal.
- ② Kung hindi mo ginawa ang anumang paghahabol para sa dalawang taon pagkatapos ng paglitaw ng sakit /pinsala , mawawala sa iyo ang iyong karapatan na i-claim ang kompensasyon .
- ③ kung nakatanggap ka ng benepisyo kompensasyon mula sa ibang pinagmumulan (tulad ng mga lokal pampublikong entidad Planong Tulong na Medikal sa Pangangalaga ng mga Bata, o Planong Tulong sa pangangalagang Medikal sa isang Single Parent), ang planong benepisyo na ito ay hindi sasakop sa gastos ng iba pang pinagkukunan.
- ④ Ang mga bata mula sa kabahayan ay tumatanggap ng pinansiyal na suporta mula sa pang-araw-araw na proteksyon sa buhay na batas na nagdurusa ng aksidente habang dumadalo sa isang daycare o ang gaya ng, o isang paaralan para sa sapolitang edukasyon, ay hindi karapat-dapat sa bayad sa medikalna gastos mula planong ito.
- ⑤ Kung ang isang mag-aaral sa mataas na paaralan o mag-aaral sa isang espesyal na mataas na paaralan kusang-loob na gumawa ng isang krimen o kusang loob na pinsala sa sarili na nagreresulta sa sakit o kamatayan ang plano na ito ay hindi magbibigay ng kabayaran para sa anumang mga na gastos, o anumang kapansanan o gastusin na kaugnay sa kamatayan.
- ⑥ Kung ang isang estudyante sa mataas na paaralan o estudyante sa isang espesyal na mataas na paaralan ay boluntaryong gumagawa ng isang malubhang error na nagreresulta sa pinsala, karamdaman, o kamatayan, may posibilidad na ang planong ito ay hindi sasaklaw sa mga benepisyo sa aksidente tungkol sa mga kapansanan o kamatayan.

* Ang nasa itaas ay binabalangkas ng Konseho sa Panukala ng Benepisyong Plano ng Japan Isport Damayan sa Aksidente.

3. Kompensasyon Bayad sa Seguro (Taunang Bayarin)

Magulang Tagapag-alaga Kontribusyon: _____yen

(○○○Lupon ng Edukasyon Kontribusyon: _____yen)

----- Gpitin dito -----

Pormularyo ng pahintulot

Para sa ○○○ Lupon ng Edukasyon,

Pangalan ng Paaralan: _____ (Kagawaran: _____)

Grado: _____ Pangalan: _____

Sa pamamagitan ng pagpatala ng aking anak sa isang Accident Mutual Benefit Plan na inaprubahan ng Japan Sport Council sa paglilingkod ng Lupon ng Edukasyon, Ako ay sumasang-ayon sa mga tuntunin at takda sa itaas agree.

Petsa: _____

Pangalan ng Magulang/ Tagapag-alaga: _____ Seyo _____

[Konpidensyal] Katanungan sa Kalusugan

Paaralang Elementarya			ES Gr. 1: Numero ng Klase.	ES Gr. 4: Numero ng Klase.	JH Gr.1: Numero ng Klase.
Junior High School			ES Gr. 2: Numero ng Klase	ES Gr. 5:Numero ng Klase.	JH Gr. 2: Numero ng Klase.
Pangalan			ES Gr. 3: Numero ng Klase.	ES Gr.6: Numero ng Klase.	JH Gr. 3: Numero ng Klase.
Kapanganakan: Taon /Buwan /Petsa			Pangalan ng Magulang/Tagapag-alaga		
Tirahan			Telepono		

Sa Pangyayaring hindi Inaasahan Komuntak sa Numero *Lagyan ng Tsek ang numerong mas madaling kontakin. *Kung gusto mong magpalit nang bagong numero para sa iyong kontak na impormasyon, ipagbigay alam sa amin.*

① Tumawag sa [<input type="checkbox"/> Opisina (Pangalan: (Relasyon) Pangalan)/ <input type="checkbox"/> Bahay/ <input type="checkbox"/> Mobile] ng taong nasa ibaba . TELEPONO: Mobile Phone:
② Tumawag sa [<input type="checkbox"/> Opisina (Pangalan: (Relasyon) Pangalan)/ <input type="checkbox"/> Bahay/ <input type="checkbox"/> Mobile] ng taong nasa ibaba . TELEPONO: Mobile Phone:
<Pagbabago> Tumawag sa [<input type="checkbox"/> Opsina (Pangalan: (Relasyon) Pangalan)/ <input type="checkbox"/> Bahay/ <input type="checkbox"/> Mobile] ng taong nasa ibaba TELEPONO: Mobile Phone:

Klinika ng Pamilya

Manggagamo/Pedyatrisyan	Siruhano/Orthopedist	Dentista
Telepono	Telepono	Telepono

Ang kasalukuyang kalagayan at Medikal na Kasaysayan (Kung akma, iguhit ang bilog sa kahon at kung hindi akma, lagyan ng tsek ang kahon.)

	Kalagayan	ES 1	ES 2	ES 3	ES 4	ES 5	ES 6	JH 1	JH 2	JH 3
1	Masa ang Pakiramdam .									
2	Pagtatae.									
3	Pagkakasakit .									
4	Pagkakaroon ng madalas na pagsakit ng Tiyan.									
5	Pananakit ng Kasukasuan .									
6	Sumasakit ang ulo .									
7	Pag-inom ng anticonvulsant na gamut .									
8	Pagkaroon ng atopic dermatitis.									
9	Pagkaroon ng allergic rhinitis.									
10	Pagkaroon ng conjunctivitis.									
11	Hindi pag-gising sa umaga pag di gising.									
12	Pag-gising na masama ang Pakiramdam.at nahihirapang bumangon sa umaga									
13	Pagiging napaka-picky tungkol sa pagkain.									
14	Bihirang kumin ng agahan .									
15	Pagkakaroon ng madalas na pakiramdam ng galaw o kilos ng may sakit.									
Baba e	Sakit na nararamdaman pag may regla. Unang regla:(ES/JH Gr.: Buwan:)									

Pakisulat ang anumang mga pagkain na alerdye o side effects from galling sa mga gamut na naranasan ng iyong anak, kung naaangkop .

Pangalan ng pagkain	Edad	Mga Simtomas	Pangalan ng Gamot	Edad	Mga Simtomas

Pangalan

- **Kung ang iyong anak ay nagtitiis/naghihirap mula sa kahit anumang mga sakit sa ibaba, pakisulat ang mga detalye .**

Pangalan ng Sakit	Edad	Pangalan ng Sakit	Edad	Pangalan ng Sakit	Edad	Pangalan ng Sakit	Edad
Tigdas		Rubella		Bulotong Tubig		Beke	
Pangalan ng Sakit	Edad	Nagamot na	Gagamutin pa	Iba pang sakit na nangangailangan ng operasyon/pagpapagamot			
Sakit sa Bato		<input type="checkbox"/>	<input type="checkbox"/>	Pangalan ng Sakit ()			
Sakit sa puso		<input type="checkbox"/>	<input type="checkbox"/>	Panahon ng operasyon/Pagpapagamot Taon /Buwan sa Taon /Buwan			
Sakit sa Kawasaki		<input type="checkbox"/>	<input type="checkbox"/>				
Hika		<input type="checkbox"/>	<input type="checkbox"/>	Iba pang sakit na nangangailangan ng operasyon/pagpapagamot			
Febrile Kumbulsyon		<input type="checkbox"/>	<input type="checkbox"/>	Pangalan ng Sakit ()			
Otitis Media		<input type="checkbox"/>	<input type="checkbox"/>	Panahon ng operasyon /pagpapagamot Taon /Buwan sa Taon /Buwan			
		<input type="checkbox"/>	<input type="checkbox"/>				

- **Talaan ng Pagbabakuna (Pakisulat ng sigurado at tamang impomasyon, na nabanggit sa Handbook ng Ina at Anak atbp.)**

Pangalan ng Bakuna		Petsa ng Pagbakuna		Pangalan ng Bakuna		Vaccination Date		
BCG		Taon /Buwan /Petsa			Unang Bigay	Y	/M	/D
Diphtheria, Pertussis at Tetanus (DPT)	Unang Bigay Unang Panahon	Taon /Buwan /Petsa/		Polyo	Pangalawang Bigay	Y	/M	/D
	Pangalawang Bigay Unang Pnahon	Taon /Buwan /Petsa			Pangatlong Bigay (of killed vaccine)	Y	/M	/D
	Pangatlong Bigay Unang Panahon	Taon /Buwan /Petsa			Dagda na Bigay (of killed vaccine)	Y	/M	/D
	Dagdag na Bigay Unang panahon I	Taon /Buwan /Petsa			Japanese encephalitis o sakit sa utak	Unang Bigay Unang Panahon	Y	/M
Tigdas-Rubella (MR) Unang panahon	Taon /Buwan /Petsa		Pangalawang Bigay Unang Panahon	Y		/M	/D	
Tigdas-Rubella (MR) Pangalawang Bigay	Taon /Buwan /Petsa		Dagdag na Bigay Unang Panahon	Y		/M	/D	

- **Kumunikasyon sa pagitan Tahanan at Paaralan (Pakisulat sa baba ang detalyadong kondisyon ng sakit/kapinsalaan na sumasailalim ng paggamot , kung mayroon man . Kung wala , bilugan Oang kahon ng wala)**

Grado	Normal Temp.	Wala	Message
Halimba wa	36.5°C	○ Kung Wala	Siya ay bumisita sa **** Ospital ng dalawang beses sa isang buwan para sa hika at kumukuha ng gamot pang-arae-araw na iinumina. Wala siyang limitasyon sa pag-eehersisyo maliban kung nagana pang pag-atake. Siya ay may mga allergy sa pagkain ****. Siya ay tumutugon sa kahit na isang maliit na **** juice, kayat mangyaring huwag mo siyang paiinomin. Siya ay madalas na naiinis at hindi mapakali. Isang Ulat ng Pagpapatuloy ng Aksidente ay Isinumite para sa kanyang bali sa buto .
ES 1			
ES 2			

ES 3			
ES 4			
ES 5			
ES 6			
JH 1			
JH 2			
JH 3			

petsa: Taon /Buwan /Araw

Mahal naming Magulang/Tagapag-alaga,

Punongguro

Medikal na Pagsusuri

Ang paaralan ay mangangasiwa ng medikal na pagsusuri na nagpanukala sa kapwa na maitaguyod ang kalusugan ng lahat ng mga mag-aaral at maglaan ng mas masaya, mas magandang karanasan sa edukasyon. Ang inyong kooperasyon ay higit naming pinapahalagahan.

1. Uri ng Pagsusuri at Petsa Types (Mkikita ang tsek sa lahat na angkop na mga kahon.)

Bilang.	Pagsusuri	Petsa				Grado
		Buwan	Araw	Araw ng Lingo	Oras	
<input type="checkbox"/> 1	Panloob na pagsusuri					
<input type="checkbox"/> 2	Pagsukat ng Katawan					
<input type="checkbox"/> 3	Pagsusuri ng Ngipin					
<input type="checkbox"/> 4	Pagsusuri ng Mata					
<input type="checkbox"/> 5	Tainga, Ilong at Lalamunan					
<input type="checkbox"/> 6	Pagsusuri sa Pandinig					
<input type="checkbox"/> 7	Pagsusuri ng Paningin					
<input type="checkbox"/> 8	Pag Test sa Ihi					
<input type="checkbox"/> 9	Electrocardiogram					

2. Paghahanda para sa pagsusuri

Para sa Panloob na Pagsusuri at Pagsukat ng Katawan

*Sa araw magpasuri, seguraduhing ang inyong anak ay naligo at nagputul ng mga kuko.

*Siguraduhing ang inyong anak ay nakasuot ng damit na madali niyang hubarin at isuot ng siya lamang.

*Isulat ang pangalan ng iyong anak sa kanyang mga damit at damit panloob.

Para sa Pagsusuri ng Ngipin

*Pagkatapos kumain ng agahan, siguraduhing nagsipilyo ng ngipin ang iyong anak.

Para sa Pagsusuri ng Tainga, Ilong at Lalamunan

*Siguraduhing malinis ang tainga ng inyong anak bago magpasuri.

3. Iba Pa

Ang resulta ng pagsusuri ay ipagbigay alam mayamaya lamang.

Petsa: Taon /Buwan /Araw

Mahal naming mga Magulang/Tagapag-alaga,

Punongguro

Mga Resulta ng Panloob na Pagsusuri

Grado: Klase: Pangalan:

Ang mga sumusunod na mga kondisyon ay natuklasan habang isinasagawa ang bagong panloob na medical na pagsusuri. Maaari po lamang komunsulta sa espesyalista at ipadala ang inyong anak sa doctor para sa pamamagitan ng pagsusuri sa lalong madaling panahon .

[Pagmamasid at Pagsusuri] * Lagyan ng tsek ang lahat ng akma ng kahon .

1. Kalagayan ng Nutrisyon :

Labis na Katabaan Kulang sa Nutrisyon Maaring Kulang sa Dugo

2. Gulogod /Dibdib/Biyas: Maaring may abnormalidad

()

3. Suliranin sa Balat Atopic dermatitis Eksema At iba pa

4. Suliranin sa Puso Iregular ang pulso Iregular ang tibok ng puso

()

5. At iba pa

* Pakipasa ang pormularyo sa ibaba inyong paaralan pagkatapos magpakonsulta sa. (Ang pormularyo ay dapat susulatan ng doktor.)

Ulat ng mga Doktor tungkol sa Medikal Pagsusuri

Grado: Klase: Pangalan:

Ulat ng pagsusuri at paalala para sa paaralan.

Pagsusuri (Pangalan ng Sakit):

Gamutan:

Paalala para sa paaralan:

At dahil ditto pinapatunayan ko na ang lahat ng impormasyon sa itaas ay tama.

Petsa: Taon / Buwan /Araw

Pangalan ng Ospital

Pangalan ng Doktor Selyo

Katanungan sa Kalusugan ng Ngipin

Grado:	Klase:	Pangalan:
--------	--------	-----------

ang kondisyon ng iyong mga ngipin, gilagid, pagkakahamay ng ngipin, kagat ng ngipin , panga kasukasan, dental plaque, atbp. ay tasahin.

Lagyan ng tsek (☑) “Oo” o “Hindi” para sa sumusunod na bawat isang tanong.

Kung gusto mong magpasuri sa inyong Paaralang Dentista, pakisulat ang mga detalye na nasa kahon sa ibaba.

Mga katanungan upang suriin ang kalagayan ng iyong ngipin, gilagid at panga

1. Ang jaw joints mo ba ay tumutunog kapag binubukas at isinasara ?Oo/ Hindi
2. Ikaw ba ay nahihirapan o may nararamdamang sakit kapag binubuka mo ang iyon
bibig.....Oo/Hindi
3. Mayroon ka bang pag-alala sa hanay ng iyon ngipin?Oo/Hindi
4. Dumudugo ba ang iyong gilagid? Oo/Hindi
5. Mayron ka bang sira sa ngipin at sensitibo baa ng yong ngipin ? Oo/Hindi
6. Nahihirapan ka bang lumunok ng pagkain ? Oo/Hindi
7. Nag-alala ka ba sa mabahong hininga ?Oo/Hindi
8. Alam mo bang kung ano a CO is?Oo/Hindi
9. Alam mo ba kung ano ang GO? Oo/Hindi

Pakisulat ang dahilan kung bakit gusto mong magpakonsulta sa inyong Dentista sa Paarala.

Mahal naming Magulang/tagapag-alaga

Paaralan: _____

Punongguro : _____

Mga Resulta ng Pagsusuri sa Ngipin/Payo sa Pagbisita sa Dentista ng pamilya

Grado: _____ Klase: _____ Pangalan: _____

Mangyaring sumangguni sa bawat komento sa kahon na may bilog (○), na nagpapaliwanag ng mga resulta ng dental/oral checkup na isinasagawa sa Buwan _____ /Petsa _____.

Hindi Abnormal	Walang mga iregularidad na nakita sa pagsuri. Patuloy na magsipilyo nang maigi sa fluoride tooth paste at floss at magkaroon ng regular na pamumuhay na may balanseng diyeta upang mapanatili ang kasalukuyan na kondisyon ng ngipin. Ang regular na pagsangguni sa iyong dentista ay para sa iyong malusog na bibig.
-----------------------	---

Kung mayroon kang isa o higit pang mga bilog (○) sa mga “Susundan na Kinakailangang ” kahon :
Mangyaring sundin ang kondisyon sa bahay habang tinitiyak na maingat na magsipilyo ng ngipin sa fluoride tooth paste at floss at magkaroon ng regular na pamumuhay at balanseng diyeta. Inirekumenda rin na sumangguni sa iyong dentista sa bahay sa isang patuloy na batayan para sa payo at pamamahala sa kalusugan ng bibig .

Kailangan mag-Follow	CO	Mayroon isa o higit pang malapit nang masirang ngipin . Maaari itong masira sa hinaharap . (<input type="checkbox"/> Batang Ngipin · <input type="checkbox"/> Matandang Ngipin)
	GO	Katamtamang pamamaga at pagdurugo ng gilagid ang naobserbahan Maaring magkaroon ng gingivitissa hinaharap .
	Plaka ng Akumulasyon	Maaaring magkaroon ng Plaka dahil ito sa kapos o hindi tama na pagsisipilyo.
	Arko,Kagat , at Jaw Joints	Mayroong bahagyang kahalagahan. Tingnan kung paano uminam ang kondisyong ito.

Kung mayroon kang isa o higit pang bilog (○) sa kahit alinmang kahon sa ibaba: Pinapayuhan kang agad na magpagamot. Ibalik ang porma na ito sa paaralan pagkatapos ng gamutan/konsultasyon ng iyong doktor na sumangguni sa resulta ng iyong konsultasyon/gamutan .

	Sakit/Abnormalidad		Mga Detalye	Mga Resulta
Mga tagubili n sa pagbisita ng Dentista		CO at Kailangang Magpakonsulta (CO-S)	Mayroong mas mataas na maaaring maganap na pagkasira ng ngipin . (<input type="checkbox"/> Batang Ngipin · <input type="checkbox"/> Matanda na Ngipin)	<input type="checkbox"/> Nakumpleto ang paggamot <input type="checkbox"/> Patuloy na pag-asikaso
		Cavity (C)	May isa o higit pang mga cavity na (maging sanhi sa pagkabulok ng ngipin). (<input type="checkbox"/> Batang Ngipin · <input type="checkbox"/> Matandang Ngipin)	<input type="checkbox"/> Nakumpleto ang paggamot <input type="checkbox"/> Patuloy na pag-asikaso
		Gingivitis (G)	Mayroong nakalagak na tartar sa ngipin, na nagiging sanhi ng gingivitis .	<input type="checkbox"/> Nakumpleto ang paggamot <input type="checkbox"/> Patuloy na pag-asikaso
		Pag-alis ng Tartar	Kahit na walang gingivitis, may tartar pa ring nakalagak sa ngipin .	<input type="checkbox"/> Nakumpleto ang paggamot
		Hindi regular na Kagat/Arko	Katakatakang mayroong iregularidad sa tamang hanay/kagat na naoserbahan .	Nagsimula ang paggamot <input type="checkbox"/> Patuloy na pag-asikaso
		Abnormal Jaw Joint	Mga iregularidad na natagpuan sa kasu-kasuan ng panga .	<input type="checkbox"/> Nakumpleto ang paggamot <input type="checkbox"/> Patuloy na pag-asikaso
		Problematic Baby Tooth	May isa o higit pang batang ngipin ang naiwan na kung saan ay ditto dapat tutubo ang matandang ngipin.	<input type="checkbox"/> Nakumpleto ang paggamot <input type="checkbox"/> Patuloy na pag-asikaso
		Plaque Accumulation	May malaking bahagi ng ng plaka na bumunton sa ibabaw ng ngipin o sa panibagong tubong ngipin.	<input type="checkbox"/> Nakumpleto ang paggamot <input type="checkbox"/> Patuloy na pag-asikaso
		At iba pa		<input type="checkbox"/> Nakumpleto ang paggamot <input type="checkbox"/> Patuloy na pag-asikaso

Sa Bahay Dentista:

Taon /Buwan /Petsa

Kumpletuhin ang paggamot pagkatapos ng detalyadong pagsusuri, at itala ang resulta nang konsultasyon at gamutan .

Pangalan ng Institusyong Medikal :

Pangalan ng Dentista: _____ (selyo)

Sa Magulang/Tagapag-alaga

Sa lahat ng nakalista sa Tagubilin sa Pagbisita ng "Dentista", at ang paggamot ng mga ngipin para sa "Irregular na Kagat/Arko" ay hindi sakop ng Pambansang Segurong Pangkalusugan o National Health Insurance. Kung ang "Irregular Kagat/Arko" ay mayroong bilog (○) at kung hindi mo natanggap ang konsultasyon o ang gamutan, pakilagdaan ng iyong pangalan at ibalik ang porma na ito sa paaralan .

Taon /buwan /Petsa

Ang mga mag-aaral ay hindi makatanggap ng ng konsultasyon o gamutan ng "Irregular Arch/Bite".

Pangalan ng Magulang/Tagapag-alaga: _____ (selyo)

[Harap] Katanungan sa Pagsusuri sa Mata

Ang katanungan sa pagsusuri ng mata ay gagamitin upang mapasailalim sa isang pagsusuri sa mata paaralan. Mangyaring sagutin ang tanong sa ibaba nang tapat .

Grado: _____ Klase: _____ Bilang.: _____ Pangalan: _____

Lagyan ng tsek lahat ng naaangkop

	Katanungan	✓
1	Pagkaroon ng madalas na pagnana ng mata .	
2	Pagkaroo ng madalas na pangati ng mata.	
3	Pagkaroon ng madalas na pamumula ng mata .	
4	Pagkaroo ng pagkikirot ng mata	
5	Nahihirapang makita ang pisara.	
6	Gumagamit ng salamin sa mata .	
7	Gumagamit ng contact lenses sa mata.	
8	Pagkaroon ng suliranin sa pagitan ng paiba-ibang kulay (hal. berde, pula, atbp.)	
9	Pagpapatingin sa doctor ng mata pagkalipas ng taon.	
	Kung naaangkop , ang anong sintomas? (_____)	
10	Gusto mo bang magpasuri sa doctor sa mata.	
	Kung naaangkop, kung ano ang mahalaga/sintomas? (_____)	
11	Mangyaring sumulat ng iba pang mga alalahanin, kung mayroon man (_____)	

Mangyaring punan pati na ang likuran.

13	Kung wala sa itaas 1 hanggang 10 ang naaangkop, at kung may sinagot sa tanong 12 nasa likuran.	
----	--	--

* Ang mga kahon sa ibaba sa paaralan ay sasagutan sa paaralan, kaya iwanang blanko ang mga ito.

Resulta ng Pagsusuri sa Mata	Hindi nagsasalamin/Nagsasalamin at Nagko-kontak lenses(bilogan ang naaangkop)			
	Kalagayan sa	Kanan (A B C D)		
	paningin ng Mata	Kaliwa (A B C D)		

Resulta: Walang abnormalidad / Kinakailangang Sundin / Kinakailangang Pumunta ng Ospital
(_____)
Others (_____)

[Likod]

Pagsusuri ng Panlalabo sa Kulay ng Mata

Ang 5% na panlalabo ng likas na kulay ng mata ay matatagpuan sa mga lalaki (isa sa 20 lalaki) at tungkol naman sa 0.2 % sa mga babae (isa sa 500 na mga babae).

Ang mga taong may karanasan sa panlalabo sa likas na kulay ng mata ay hindi sagabal sa kanilang pang-araw-araw na buhay.

Gayunpaman, nahihirapan silang mauunawaan ang ilang mga aralin na gumagamit ng mga materyales/pagtatanghal na may kulay, at kinakailangang ang tamang pansin sa paaralan.

Marami sa mga naturang mag-aaral o kanilang mga magulang/tagapag-alaga ay hindi alam ang kanilang mga kakulangan sa pangitain ng kulay. Mahalagang makatanggap ng isang pagsubok sa panlalabo likas na kulay ng mata upang ang mga studyante ay magkaroon ng pang-unawa sa kanilang pangitain sa kulay kapag pinili nila ang mga aralin na bokasyonal at kukuha ng karera.

Sapagbabasa at pag-uanwa sa itaas, mangyaring sagutin kung makakatanggap ka ng

	As for a Color Blindness Test:	✓
12	I would like to have one.	
	I am not going to have any.	

pagsubok o hindi .

Magulang/Tagapag-alaga

Selyo:

Taon /Buwan /Petsa

Mahal naming Magulang/Tagapag-Alaga,

Pangalan ng Paaralan :

Pangalan ng Punong Guro :

Resulta ng Pagsusuri sa Mata

Grado: Klase: Pangalan:

Sa kamakailang pagsusuri, kung ang bilog (○) ay makikita sa kaliwa o sa alinmang sakit na nakalista sa ibaba, ang iyong anak ay pinaghihinalaang magkakaroon ng sakit na iyon at mangyaring sundin ang payo na may tsek (☑) sa nakasulat sa ibaba. Mangyaring ipaalam sa guro ng iyong anak kapag nakumpleto na ang paggamot .

	Pangalan ng Sakit		Pangalan ng Sakit
	Talamak na pamumula ng Mata		Chalazion
	Alerdye sa Mata		Hordeolum
	Follicular conjunctivitis		Vernal conjunctivitis
	Blepharitis		Katarata
	Entropion		

- 1 Magpatingin sa doctor ng mata sa lalong madaling panahon .
- 2 Makipagkita sa doktor ng mga mata kapag may lumabas na mga sintomas .

Mga Resulta ng Pagsusuri/Payo Mula sa Doktor

Diyagnosis (Pangalan ng Sakit atbp.,)		
Payo mula sa Doktor		
Maglangoy sa isang pool (Bilogan kung Akma.)	Pinahihintulutan	Ipinagbabawal

Taon /Buwan /Araw

Pangalan ng Institusyong Medikal :

Pangalan ng Doktor sa Mata :

Petsa: Taon /Buwan /Petsa

Mahal naming Magulang/Tagapag-Alaga,

Punongguro

Mga Resulta ng Pagsusuri sa Paningin

Grado: _____ Klase: _____ Pangalan: _____

Ang kamakailang pagsusuri sa paningin ay iniulat sa ibaba. Kung alin man sa "B, C o D" ang binilugan, pakidala ng inyong anak sa doctor para sa puspulang pagsusuri.

Resulta

A	1.0 Pataas	B	...0.9~0.7	C	...0.6~0.3	D	Mababa sa 0.3
---	------------	---	------------	---	------------	---	---------------

Paningin	R()	L()	Nakasalamin	R()	L()
----------	------	------	-------------	------	------

Ipagbigay alam sa guro ng inyong anak pagkatapos masuri ang inyong anak ng doktor.

Mga Resulta sa Pagsusuri ng Mata

	Kanan	Kaliwa
Paningin	()	()
Paningin na may Salamin	()	()
Mga Obserbasyon	Normal, hindi makakita sa malayo, Astigmatiko Malabo-ang paningin, Hindi makakita sa malapit, Mapag-akomodasyon Iba pa ()	Normal, Hindi makakita sa malayo, Astigmatiko Malabo-Paningin, Hindi makakita sa malapit, Mapag-Akomodasyon Iba pa ()
Gamutan at Obserbasyonv.	(Oo · Hindi) [Pagkatapos	Buwan]
Mga Tagubilin	Pampatak sa Mata (Oo · Hindi) Salamin (Oo · Hindi · Pagbago · Obserbasyon) Magsuot ng Salamin (Palagi · kung may klase lang) Iba pa ()	

Pinapatunayan ko na ang mga impormasyong nasa sa itaas ay tama.

Petsa: Taon / Buwan /Araw

Pangalan ng Ospital

Pangalan ng Doktor _____ Selyo _____

Katanungan sa Kalusugan ng Tainga/Ilong/Lalamunan
(Para sa Mag-aaral ng Paaralang Elementarya)

Grado: Klase: Bilang.: Pangalan: _____

Ang katanungan na ito ay gagamitin sa pagsusuri na sumasailalim sa tainga, Ilong , Lalamunan sa paaralan. Mangyaring lagyan ng tsek ang mga items 1-7 kung nahanap ng mga magulang o mag-aaral ang alinman sa mga ito na naaangkop o lagyan nang tsek ang 8 kung wala ,

1. Magpa-iskedyul na bisitahin ang isang Tainga, Ilong, Lalamuna na Ospital sa loob ng tatlong buwan .(Pangalan ng Sakit : _____)
2. Tila may mahinang pandinig .
3. Mayroong pagbahing, Sipon/baradong ilong sa loob ng taon at makikitang nakakaligalig.
4. Palaging nakabukas ang bibig .
5. Malakas na paghilik gabi-gabi.
6. Pagkakaroon ng pamamalat na .
7. Pagkakaroon ng kakaibang pagbigkas .
8. Wala sa itaas 1 hanggang 7 ang naaangkop .

[Ang kahon sa ibaba ay pupunan ng paaralan, kaya pabayaang na blangko ang mga ito.]

Obserbasyon sa pamamagitan ng Paaralan o (pagdalo ng iba pang mga guro)	Resulta ng Pagsusuri
<p><input type="checkbox"/>1. May mahinang pandinig .</p> <p><input type="checkbox"/>2. Madalas ns hawakan ang ilong .</p> <p><input type="checkbox"/>3.Madalas na pagsinghot .</p> <p><input type="checkbox"/>4. Tila ina-antok sa panahon ng klase, lalo na sa umaga.</p> <p><input type="checkbox"/>5. Madalas na bubukas ang bibig .</p> <p><input type="checkbox"/>6. Namamalat na boses .</p> <p><input type="checkbox"/>7. Pagkakaroon ng kakaibang pagbigkas.</p> <p><input type="checkbox"/>8. Kaalanganan sa audiometry (<input type="checkbox"/> Kanan <input type="checkbox"/> Kaliwa <input type="checkbox"/> Pareho <input type="checkbox"/> 1000Hz <input type="checkbox"/> 4000Hz)</p> <p><input type="checkbox"/>9. Pagliban ng higit isang lingo dahil sa lagna, sakit ng lalamunan, o pareho sa loob ng nakaraan sa nakaraang taon .</p> <p><input type="checkbox"/>10. Ulat sa isang detalyadong pagsusuri ng doctor sa Tainga, ilong, Lalamunan ay hindi pa naisumite sa huling taon ng paaralan .</p>	<p><input type="checkbox"/>A1 Pinaghihinalaang sa panghihina ng Pandinig</p> <p><input type="checkbox"/>A2 Impeksyon sa Tainga</p> <p><input type="checkbox"/>A3 Pag-agos sa pagitan ng Tainga</p> <p><input type="checkbox"/>A4 Talamak na impeksyon sa gitna ng Tainga</p> <p><input type="checkbox"/>B1 Talamak na Rhinitis</p> <p><input type="checkbox"/>B2 Alerdye na Rhinitis</p> <p><input type="checkbox"/>B3 Sinusitis</p> <p><input type="checkbox"/>B4 Paglihis ng Tabiki sa Ilong</p> <p><input type="checkbox"/>C1 Pinaghihinalaang Adenoid</p> <p><input type="checkbox"/>C2 Enlarged Tonsils</p> <p><input type="checkbox"/>C3 Tonsillitis</p> <p><input type="checkbox"/>C4 Karamdaman sa boses</p> <p><input type="checkbox"/>C5 Karamdaman sa Pananalita</p> <p><input type="checkbox"/>D Iba pa (_____)</p> <p><input type="checkbox"/>E Walang Abnormalidad</p>

Palatanungan sa Kalusugan ng Tainga/Ilong/Lalamunan
(Para sa mga Estudyante ng Junior High School)

Grado: Klase: Bilang.: Pangalan: _____

Ang katanungang ito ay gagamitin sa pagsusuri ng Tainga, Ilong, Lalamuna na sumasailalim sa paaralan. Mangyaring lagyan tsek ang mga nakatala 1 hanggang 7 kung ang mga magulang o estudyante ay nakakita ng alinmansa naaangkop o lagyan ng tsek ang 8 kung wala ,

1. Magpa-iskedyul ns bumisitssa tainga, ilong , lalamunan na ospital sa loob ng tatlong buwan .
(Pangalan ng Sakit: _____)
2. Minsan ay nahihilo o nalulula habang nakatayo
3. Mayroon pagbahing, sipon sa loob ng taon at makikitang nakakaligalig.
4. Madalas na may malapot na sipon, o Pakiramdam na may dumadaloy na uhog sa lalamunan .
5. Paghihirap mula sa madalas na baradong ilong .
- 6.Kahirapan sa pang-amoy .
7. Pamamalat ng boses .
8. Wala sa itaas lhanggang 7 ang naaangkop .

[Ang mga kahon sa ibaba ay pupunan ng paaralan, Kaya iwanang blanko ang mga ito.]

Mga obserbasyon saPaaralan (o sa pamamagitan ng pagdalo ng iba pang mga guro)	Resulta ng pagsusuri
<p><input type="checkbox"/>1. Abnormalidad sa audiometry (<input type="checkbox"/> Kanan <input type="checkbox"/> Kaliwa <input type="checkbox"/> Pareho <input type="checkbox"/> 1000Hz <input type="checkbox"/> 4000Hz)</p> <p><input type="checkbox"/>2. Ang isang ulat sa detalyadong pagsusuri ng doktor saTainga, Ilong, Lalamunan ay hindi pa naisumite sa huling taon ng paaralan.</p> <p><input type="checkbox"/>3. Kinakailangan ang pagpasuri. Dahilan : <input type="checkbox"/>.May mahinang pandinig . <input type="checkbox"/> Madalas na nakabukas ang bibig . <input type="checkbox"/> May kakaibang pagbigkas . <input type="checkbox"/> Iba pa</p>	<p><input type="checkbox"/>A1 Pinaghihinalaan sa panghihina ng pandinig</p> <p><input type="checkbox"/>A2 Impeksiyon sa tainga</p> <p><input type="checkbox"/>A3 Pag-agos sa gitnang tainga</p> <p><input type="checkbox"/>A4 Talamak na impeksiyon sa gitna ng tainga</p> <p><input type="checkbox"/>B1 Chronic Rhinitis</p> <p><input type="checkbox"/>B2 Allergic Rhinitis</p> <p><input type="checkbox"/>B3 Sinusitis</p> <p><input type="checkbox"/>B4 Paglihis ng tabiki sa Ilong</p> <p><input type="checkbox"/>C1 Suspected Adenoid</p> <p><input type="checkbox"/>C2 Enlarged Tonsils</p> <p><input type="checkbox"/>C3 Tonsillitis</p> <p><input type="checkbox"/>C4 Voice Disorder</p> <p><input type="checkbox"/>C5 Sakit sa pananalita</p> <p><input type="checkbox"/>D Iba pa (_____)</p> <p><input type="checkbox"/>E Walang abnormalidad</p>

Taon /Buwan /Petsa

Mahal naming Magulang/Tagapag-Alaga,

Pangalan Punongguro:

Resulta ng Pagsusuri sa Tainga/Ilong/Lalamunan

Grado: Klase: Pangalan:

Sa kasalukuyang pagsusuri, ang sumusunod na mga sakit na binilugan (○) ay pinaghihinalaan. Ipasuri ang inyong anak sa doctor ng Tainga, Ilong, Lalamunan sa lalong madaling panahon. Pagkatapos bumisita, ipasa ang ulat pagsusuri ng doctor sa paaralan.

- Impeksiyon sa tainga: Ang tuli ay sapat na naipon upang ganap na masakop ang salamin ng tainga. Ang paglangoy sa kondiyon na ito ay may posibilidad na maging sanhi ng panlabas na otitis. Bisitahin ang Tainga, Ilong, Lalamunan na doctor upang alisin ang tuli bago magsimula ang araling paglangoy .
- Talamak na Impeksiyon sa gitna ng Tainga: Ang salamin sa tainga ay may butas, na sanhi ng pagtagas ng ng tainga/o mahinang pandinig. Bumisita sa doctor ng Tainga, Ilong, Lalamunan bago sumali sa leksyon ng paglangoy.
- Pag-agos sa Gitna ng Tainga : Ang pag-agos ng tainga at kunting sakit, ay mauuwi rin sa mahinang pandinig.
- Hinihinalaang panghihina ng pandinig : Magtanong sa doktor para masuri ang klase at sanhi ng sakit sa tainga .
- Allergic Rhinitis: Ang pangunahing sintomas ay ang mga pagbahing, sipon at pagbara ng ilong. Ang mahinang konsentrasyon at /o karamdaman na di makatulog ay maaring mangyari sa buong taon at obserbahan ang pakaantala ng ng pagsulong ng bata . Hay fever [o Sipon] ito ay isang uri ng sakit .
- Sinusitis: Ang Sinusitis, na ang ibang tawag ay empyema, ay nagiging sanhi baradong ilong,,makapal na tagas sa ilong, mabigat ang ulo, atbp.
- Nasal Septum Deviation: Ang halinhinang pagbara ng ilong ay likas na sintomas at pagdurugo ng ilong at pagbigat ng ulo ay na mangyayari.
- Chronic Rhinitis: ang sipon o pagbara ng ilong nangyayari. Ang Chronic Rhinitis ay mangyayaring kasunod ng sipon, at, ang ibang kaso ay bumabalot ang mahinang sinusitis .
- Tonsillitis: Lagnat at sakit ng lalamunan ay malamang na maulit, dahil sa pamamaga ng talamak na tonsils.
- Enlarged Tonsils: Ang mahirap na paghinga at/o nahihirapan sa paglunok ng malaking piraso ng pagkain ya dapat ingatan . Ang paghilik o tulog apnea ay maaaring magka resulta.
- Adenoid: Ang tonsils sa likod ng lalamunan ay Malaki na para sa kanyang edad. Ang Adenoid ay maaaring maging dahilan ng baradong ilong, pag-hagik , pagyulog apnea, paulit-ulit na impeksiyon sa gitna ng tainga.atbp.
- Sakit sa Boses/Pananalita: Ang isang pamamalat na boses o abnormalidad sa pananalita ay sinisunod.

Ulat ng Pagsusuri ng Doktor Grado: Klase: Pangalan:

Dyagnosis

Paggamot: (1) Sundin (2) Sa ilalim ng paggamot (3) Nakumpleto ang paggamot (4) Iba pa

Paglangoy: (1) Pinahintulutan (2) Pamasak ng Tainga ay Pinahintulutan (3) Iba pa

Komento:

Taon /Buwan /Petsa

Pangalan ng Doktor _____

Taon /Buwan /Petsa

Mahal naming mga Magulang/Tagapag-Alaga,

Punongguro

Pabatid at Pagsuri ng Ihi

Para sa maagang pagtuklas ng mga potensyal na sakit, ang paaralan ay namamahala sa sumusunod na pagsubok. Lumilitaw ang isang tsek sa lahat ng may- katuturang mga kahon.

[Pagsuri sa Ihi]

1. Layunin : Para matuklasan ang sakit sa bato at diabetes, atbp .
2. Kailan magdala ng sample ng ihi sa paaralanto: Buwan/ Araw/
Kung nakalimutan, dalhin ito sa: Buwan/ Araw/
3. Kung saan ito ipasa: Silid-Aralan Pagamutan ng paaralan
4. Ang pasusuri ay para sa: Lahat ng Grado
5. Paano maghanda ng sample ng ihi :
 - (1) Ang sample ay dapat kunin sa umaga para sa pagsususri ng ihi ,agad na pagkabangon .
Huwag kumuha ng sample kapag nagsimula ng umihi. Sa halip umihi ng kunti sa palikuran at pagkatapos umihi sa lagyanan.
 - ..
 - (2)Punuin ang lalagyanan hanggang sa itinurong marka nito .
 - (3) Maiging saraduhin ang takip ng lalagyanan at ilagay sa iyong bag. (Ang Bag at lalagyanan na bigay ng paaralan.)
6. Yaong mga nangangailangan ng pangalawang pagsusuri ay pagsasabihan.

Pabatid sa Pagpasok at Pagliban

Grado: _____ Klase: _____ Pangalan: _____

Kami ay humihiling na ang iyong anak ay huwag munang papasukin sa paaralan pansamantala .

1. Dahilan

- Impluensa beke Bulutong tubig Tigdas
 Iba pa (Impeksiyon ng Streptococcus pyogenes)

2. Inirekomenda ang panahon ng pagliban

Simula sa Taon _____ /Buwa _____ /Petsa _____ hanggang ikaw ay makakuha ng pahintulot mula sa doktor.

3. Ano man ang iba pang nauugnay na impomasyon

Petsa: Taon _____ /Buwan _____ /Araw _____

Mahal naming Magulang,

Punongguro _____ Selyo _____

Kahilingan: Pahintulot para Makapasok sa Paaralan to

Mahal na punongguro ,

- Sakit Impluena beke Bulutong tubig Tigdas
 Iba pa (Impeksiyon Streptococcus pyogenes)

Grado: _____ Klase: _____ Pangalan: _____

Napatunayan ko na ang sakit na nasa itaas ay hindi na nakakahawa. Inirerekomenda ko na magbigay ang paaralan ng pahintulot na pumasok na sa eskwela simula sa sumusunod na petsa:

Petsa: Taon _____ / Buwan _____ /Araw _____

Pangalan ng Ospital _____

Pangalan ng Doktor _____ Selyo _____

*Pakibigay nitong pahintulot kasama ng iyong anak sa paaralan.

Sa mga Magulang/Tagapag-alaga

Para siguraduhing mapasaya at makahulugan ang karanasan sa paaralan , importanting pangalagaan ang kalusugan ng iyong anak . Ang pagkalinga sa kalusugan ng iyong mga anak na mayroong sakit sa puso ay dapat pangalagaan. Sa kadahilanang ito , importanting ipakonsulta ang puso kasama sa ibang pagsusuri ng kalusugan sa paaralan . Hinihiling namin na makumpleto ng lahat ng mga mgulang/tagapag-alaga ang survey na ito,dahil ito ay ang bahagi ng pagsusuri na kinakailangan.

Pakibilogan ang akmang kahon ng mga tanong 1 ~ 4 at punan ang lahat ng mga blanko.

Petsa ng pagsuri : Taon /Buwan /Petsa / Punongguro :

Paaralan :	Grado: Klase:	Pangalan:	Kasarian:	Petsa ng kapanganakan:
	Bilang:			

1. Naranasan mo na ang alinman sa mga sumusunod na sintomas kamakailan ?

- a Biglaang, pagtaas ng (double)ang pintig nang iyong puso ng walang dahilan.....(Oo / Hindi)
- b Madaling mapagod kahit sa panandaliang pag-ehersisyo (Oo /Hindi)
- c Naninikip at sumasakit ang dibdib pag nag-ehersisyo.....(Oo /Hindi)
- d Di-regular na pulso bawat oras(Oo / Hindi)
- e Pagkawala ng kamalayan habang nagpapahinga, habang nag eehersisyo, at pagkatapos mag-ehersisyo(Oo /Hindi)
- f Kinakapos ng paghinga habang umaakyat ng hagdan sa tamang bilis.....(Oo /Hindi)

2. Nasuri ka na ba a mayroon kang problema sa puso sa panahong lumipas?

Kung Oo, pakisagutan ang mga tanong sa 1 ~ 4 sa ibaba . (Oo / Hindi)

- 1) Ano ba ang problema? (Pakibilogan ang akmang sakit o ilarawan ang detalye ng problema)
 a) depekto sa likas na puso b) Arrhythmia c) Cardiomyopathy d) Pusong murmur e) ECG irregularity
 f) Rayuma sakit sa puso g) Iba pa: _____
- 2) Kailan at saan mo unang nalaman ang tungkol sa problemang ito ?
 Kaian? Edad: Saan? 1) Ospital: 2) Paaralan: Grado:
- 3) Kailan kaba gumaling ?
 a) Walang natatanging pag-iingat na inirekomenda pagkatapos ng detalyadong pagsusuri. Petsa ng Pagsusuri
 Ospital:
 b) Kasalukuyang sumsailalim sa regular na pagsusuri.
 Ospital: _____ bses sa isang taon. Pag-uuri: A B C D E
 c) Hindi sigurado. Hindi nakapagpakonsulta sa doktor.
- 4) Dumaan ka na ba sa operasyon sa puso?
 a) Oo → Saan at kailan ka nagpa-opera sa puso?
 b) Hindi → Taon: Ospital:

3. Nasuri ka na ba na mayroon kang sakit Kawasaki?.....(Oo /Hindi)

Kung Oo, pakisagutan ang mga katanungan 1 ~ 3 sa ibaba.

- | | |
|--|----------------------------------|
| 1) Kailan at saan ka nagpasuri? Edad: | Ospital: |
| 2) Ano ang mga resulta ng cardiac echo? | |
| a) normal b) Pansamantalang pamamaga ng coronary artery c) paulit-ulit na coronary lesion d) walang pagsusuring ginawa | |
| 3) Ano ang iyong kaslukuyang kalgayan? | |
| a) regular na pasusuri sa medical na ospital. | |
| Ospital: _____ beses sa isang taon . | Pag-uuri: A B C D E |
| b) Ay hindi pa sumsailalim sa mga kinakailangang pagsusuri o paggamot na itinatagubilin ng doktor. | |
| c) Tinutukoy na ang pagsusuri ay walang espesyal na kalinga ang kailangan . | Tinutukoy ang Petsa:
Ospital: |

4. Mayron ka bang kapamilya o kamag-anak na namatay sa edad na baba sa 40 na dahilan sa problema sa puso o sa hindi alam na dahilan?

(Oo /Hindi)

Katanungan sa Pagsusuri ng Tuberkulosis

Sumagot sa: Taon /Buwan /Petsa

Paaralan : Bilang.:	Grado: Klase:	Pangalan	
------------------------	---------------	----------	--

Lagyan ng tsek kung "Oo" o "Hindi" sa bawat tanong

Mga Tanong		Tick the applicable	
T1	Ang estudyante ay dumsanas ba sa sakit na tuberculosis (halimbawa. Paglusot sa baga, pamamaga ng pliyura , tuberculous cervical lymphadenitis) sa nakaraang dalawang taon ?	<input type="checkbox"/> Oo Sa loob ng Taon /Buwan /Petsa	<input type="checkbox"/> Hindi
T2	Ang estudyante ba ay nasuri na mayrong tuberkulosis at umiinom ng anumang gamut na pamuksa sa loob ng dalawang taon ?	<input type="checkbox"/> Oo Sa loob ng Taon /Buwan /Petsa	<input type="checkbox"/> Hindi
T3	Mayroon bang mga miyembro ng pamiya o mga nangangasera na nagkaroon ng tuberkulosis sa nakaraang dalawang taon ?	<input type="checkbox"/> Oo Saloob ng taon /Buwan /Petsa	<input type="checkbox"/> Hindi
T4	Ang estudyante ba na ito naninirahan sa labas ng bansa sa loob ng anim na buwan o higit pa sa kabuuan sa nakaraang tatlong taon ?	<input type="checkbox"/> Oo Sa loob ng Taon /Buwan /Petsa	<input type="checkbox"/> Hindi
Panhaliling Katanungan	Kung ang sagot mo ay "Oo" para sa tanong 4:		
4-1	Pakisulat ang mga pangalan ng mga bansa na kung saan nakatira ang estudyante sa oras na yaon.		

T5	Ang estudyante na ito ay mayroon bang ubo at plema sa loob ng dalawang lingo o higit pa?	<input type="checkbox"/> Oo	<input type="checkbox"/> Hindi
Panhaliling katanungan	Kung ang sagot mo ay "Oo" sa Tanong 5:		
5-1	Ang estudyante ay kaslukuyang ginagamot o sinusuri sa medical pasurian para sa kanyang ubo o plema	<input type="checkbox"/> Oo	<input type="checkbox"/> Hindi
5-2	Ang estudyante ba ay nasuri na mayroon siyang hika o asthmatic bronchitis?	<input type="checkbox"/> Oo	<input type="checkbox"/> Hindi

Kung ang estudyante ay nasa unang grado ng ng elementarya, pakisagutan ang tanong 6.

T6	Ang mag-aaral ba ay nakatanggap ng bakuna sa BCG? Pakisagutan ang mga tanong na naayon sa kanyang talaan sa pagbakuna sa kanyang Maternal and Child Handbook (<i>Boshitecho</i>) kung meron ka .	<input type="checkbox"/> Oo	<input type="checkbox"/> Hindi
Panhaliling Katanungan	Kung ang sagot mo ay "Hindi" sa tanong 6:		
6-1	Bakit hindi nakatanggap ng bakuna ang mag-aaral ?	<input type="checkbox"/> Positibo siya sa Tuberculin skin testing .	<input type="checkbox"/> Para sa ibang rason.

Ang kahon sa ibaba ay pupunan ng paaralan, kaya pabayaan itong blanko.

Ayon sa pagmamasid ng doctor sa paaralan, ang detalyadong pagsusuri para sa tuberculosis ay:	
Kailangan	Hindi Kailangan:Mga Rason []

[Sa Magulang/Tagapag-alaga] Kung ang sagot mo ay“Oo” sa alinmang sa mga katanungang 1 hanggang 3, pakiintindihin at tandaan na ang iyong mga sagot sa pagsusuri ng pampublikong health care center para masuri ang healt care status ng estudyante.

Papel Panayam para sa Pagsusuri ng Tuberculosis Scrutiny

Sinagutan sa: Taon /Buwan /Petsa

Pangalan ng Estudyante			Pangalanng mga Magulang/ Tagapag-alaga		
Petsa ng Kapanganakan	Taon /Buwan /Petsa	Grado		Edad	
Tirahan				Telepono	
Kasalukuyang Katayuan ng kalusugan					
Nakaraang Kasaysayan ng tuberculosis ng estudyante at ang kanyang myembro ng pamilya, kung mayroon					
Nakaraang kasaysayan ng sakit sa panghinga ng estudyante , kung mayroon					
Kasaysayan sa Tuberculin Skin Testing	Petsa:Taon /Buwan /Araw	Interpretasyon : + - (x mm)			
	Petsa:Taon /Buwan /Araw	Interpretasyon : + - (x mm)			
	Petsa: Taon /Buwan /Araw	Interpretasyon : + - (x mm)			
	Petsa:Taon /Buwan /Araw	Interpretasyon : + - (x mm)			
Pagbakuna ng BCG	<input type="checkbox"/> Nakatanggap <input type="checkbox"/> Hindi Nakatanggap				
	Huling Petsa ng Pagbakuna: Taon /Buwan /Petsa				

Tandaan:

- Sa“Kasalukuyang Kahon ng katayuan sa kalusugan, mangyaring isulat kung ang estudyante ay may/ walang lagnat, ubo, plema, nanghihina, masakit ang ulo, atbp. sa araw ng pagsusuri Sa kasaysayan ng mga Skin Testing” box, ng tuberculin,Mangyaring isulat ang mga petsa kung kailan natanggap ng

estudyante ang tuberculin injections.

Kung pamumula ng balat pagkatapos, isulat ang panloob na lapad nito sa panaklong. Kung lumitaw ang blisters atbp. isulat ang katutuhanang iyon .

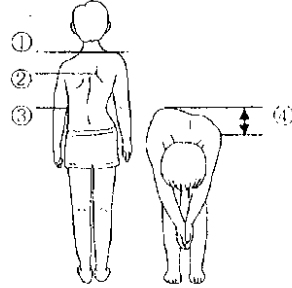
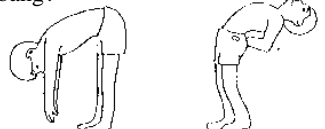
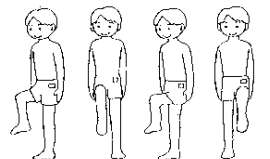

- Para sa rekord ng pagbabakuna ng BCG sa panahon ng pagkabata, mangyaring sumangguni sa handbook ng ina ta anak (*Boshitecho*), atbp .
- Mangyaring siguraduhin na dalhin ang papep pakikipanayam na ito at ang Handbook ng ina at anak sa araw ng pagsusuri.



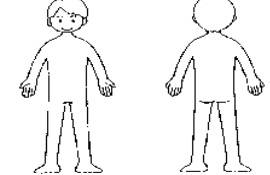
Mga Katanungan sa Pagsusuri Musculoskeletal

Grado: Klase: Bilang: Pangalan: Lalaki · Babae

***Pakilagyan ng tsek ang naaangkop na larawan/sagotan ang mga tanong sa mabibigat-na linya ng kahon.**

Ang mag-aaral ba ay karaniwang nagballet, sumsayaw, o kahit anumang ibang laro?
Hindi Oo (Pangalan ng Laro: _____ Taon ng Karanasan: _____)

1) Apat na tsekpoint para sa Scoliosis	Sitwasyon/Sagot	Upang mapunan ng tagasuri
	Lagyan ng tsek kung naaangkop. <input type="checkbox"/> ① Pagkaroon ng hindi pantay na balikat . <input type="checkbox"/> ② pagkaroon ng hindi pantay na hugis ng balikat o posisyon . <input type="checkbox"/> ③ ang tagiliran ng katawan ay bumaluktot. <input type="checkbox"/> ④ Kapag yumuko paharap ang tagiliran ng likod ay hindi pantay ang taas.	[Abnormal na pagkatuklas] <input type="checkbox"/> Pagkaroon ng Abnormalidad
2) Pakilagyan ng tsek <input checked="" type="checkbox"/> ang naaangkop na mga sagot.		
Pag yumuko paharap o patalikod, sumasakit ba iyong ibabang? 	[Yuyuko paharap] <input type="checkbox"/> ① I hindi Masakit . <input type="checkbox"/> ② Masakit . [yuyuko patalikod] <input type="checkbox"/> ① Hindi . <input type="checkbox"/> ② .	[Abnormal na Pagkatuklas] <input type="checkbox"/> Pagkaroon ng abnormalidad
Ang estudyante ba ay nakatayo ng isang paa lamang (kaliwa/kanan) sa 5 segundo ng hindi nawawalan ng balanse o paggalaw? 	[Sakaliwang Paa] <input type="checkbox"/> ① Oo, walang problema. <input type="checkbox"/> ② Ang katawan ay palipat-lipat. <input type="checkbox"/> ③ Hindi maaaring panatilihin ang nakatayo. [Sa kanang Paa] <input type="checkbox"/> ① Oo, walang problema. <input type="checkbox"/> ② ang katawan ay palipat-lipat . <input type="checkbox"/> ③ Hindi maaaring panatilihin ang nakatayo.	[Abnormal na Pagkatuklas] <input type="checkbox"/> Pagkaroon ng abnormalidad
Ang estudyante ba ay pwedeng mag-squat na ang mga paa ay sa lupa? 	<input type="checkbox"/> ① Oo. <input type="checkbox"/> ② Hindi.	[Abnormal na Pagkatuklas] <input type="checkbox"/> Pagkaroon ng abnormalidad

Kapag itinaas ang dalawang kamay sa tagiliran ng tainga, nakakapa ba ng mga braso ang tainga? 	[Kaliwang braso] <input type="checkbox"/> ① Oo <input type="checkbox"/> ② Hindi. [Kanang braso] <input type="checkbox"/> ① Oo. <input type="checkbox"/> ② Hindi.	[Abnormal na Pagkatuklas] <input type="checkbox"/> Pagkaroon ng abnormalidad
Pagka-itinaas ang mga palad, maari bang ang bawat siko ay ganap na tuwid at ganap baluktot hanggang sa mahawakan ng mga daliri ang balikat? 	[Kaliwang Braso] <input type="checkbox"/> ① Oo, walang problema . <input type="checkbox"/> ② Hindi ganap na ibaluktot . <input type="checkbox"/> ③ Hindi lubusang naiiunat. [Kanang braso] <input type="checkbox"/> ① Oo, walang problema . <input type="checkbox"/> ② Hindi ganap naibaluktot . <input type="checkbox"/> ③ Hindi lubusan naiiunat .	[Abnormal na pakatuklas] <input type="checkbox"/> Pagkaroon ng abnormalidad
3) Mayroo bang anumang mga sintomas ng musculoskeletal?		
kung mayroon mang mga sintomas sa buto, kasukasan ,mga kalamnan ,atbp. pakilagyan ng bilog (○) ang lokasyon at ipaliwanag sa kanang kahon . 	[Mga Sintomas]	[Abnormal na Pagkatuklas] <input type="checkbox"/> Pagkaroon ng abnormalidad
4) Kung mayroong alalahanin tungkol sa yong katawan , Paa, o mga braso , pakisulat dito.		
5) Ang estudyante ba ay sumasailalim sa pagpapagamot na sinsabi sa itaas na mga tanong? <input type="checkbox"/> hindi <input type="checkbox"/> Oo (Disease Pangalan ng sakit:)		

*** ang bahaging nasa ibaba ay pupunan ng paaralan, kaya iwanang blangko.**

[ang Pagsisiyasat ay: Kailangan · Hindi Kailangan]

Ulat ng Resulta sa Pagsisiyasat

Petsa: Taon /Buwan /Araw

Mga Magulang /Tagapag-Alaga

Punongguro:

Ayon sa resulta ng pagsusuri sa Musculoskeletal, pinapayuhang bumisita sa orthopedist upang sumsailalim sa pagsisiyasat. Pagkatapos bumisita, ipasa sa Doctor ang ulat pagsusuri ng paaralan .

*Tandaan: Siguraduhing dadalhin mo itong mga Katanungang sa Pagsusuri ng Musculoskeletal at ang Seguro sa Kalusugan kard ng estudyante, atbp. (kung naaangkop) sa ospital/klinika.

Ulat ng Pagsusuri ng Doctor

Pagsusuri ()

Payo ng Doctor ()

Petsa: Taon /buwan /Araw

Pangalan ng Siruhano :

Aklat na Gabay ng Buhay-Paaralan sa Japan
((Edisyong Pang-Elementarya at Pang-Mataas na Paaralan)
March 2018

Isinaayos at Inilathala ng Lupon ng Edukasyon ng Tottori
Prefectural Sangay ng Edukasyon sa Karapatang Pantao

1-271 Higashi-machi, Tottori City 680-8570

Phone: 0857-26-7534

Web Site: <http://www.pref.tottori.jp/kyouiku/jinkenkyouiku/index.htm>