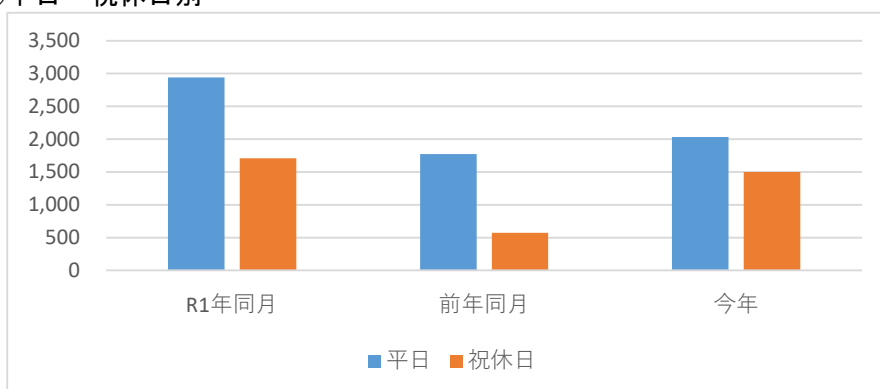
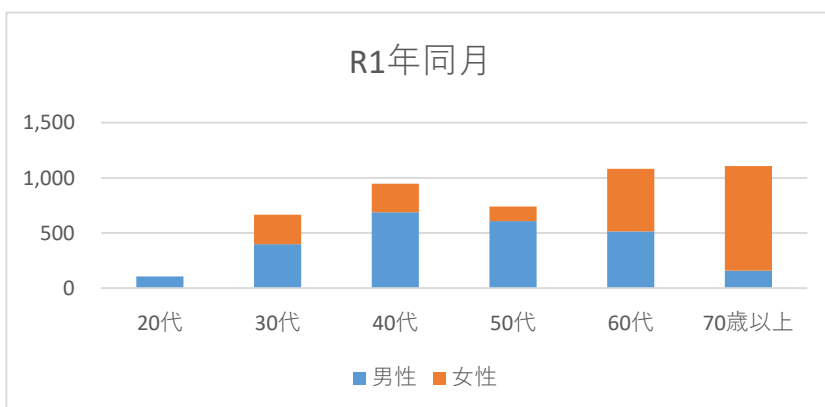
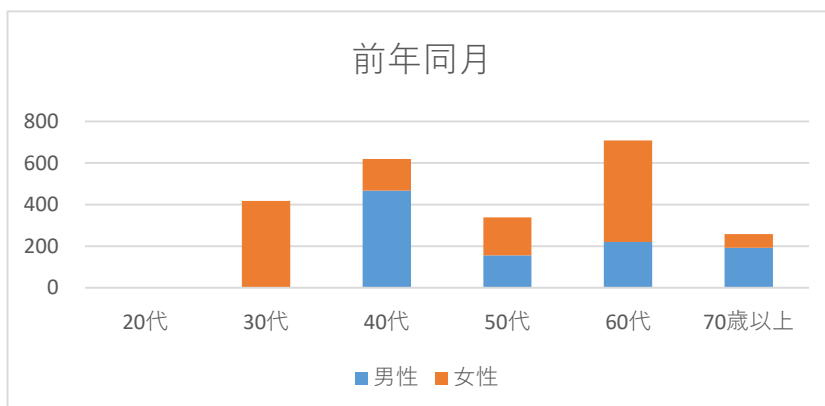
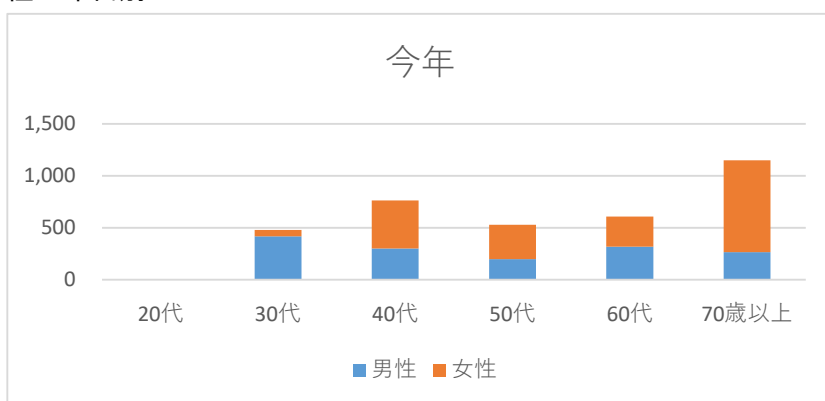


## 岩井温泉の入込客分析（令和6年9月）

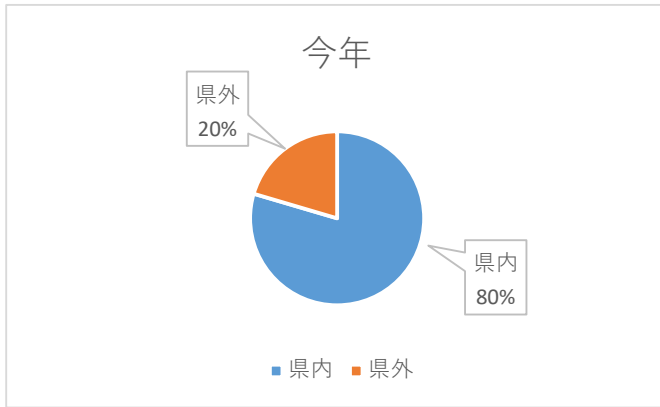
### ①平日・祝休日別



### ②性・年代別

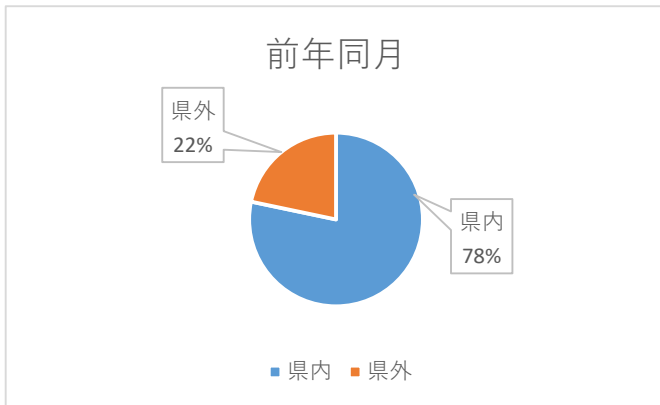


③ 県内・県外別（来訪者居住地）



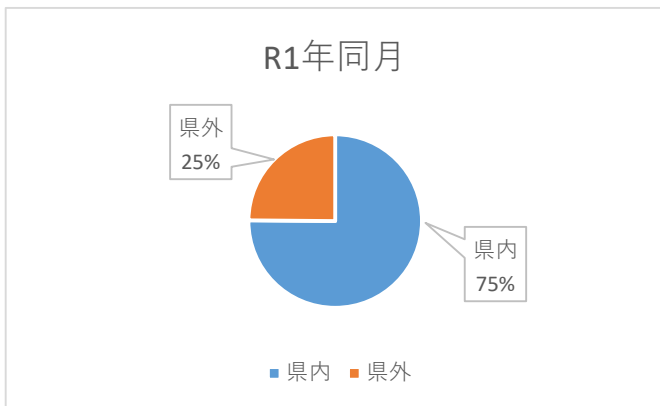
県外TOP 5（今年）

|    |     |
|----|-----|
| 1位 | 兵庫県 |
| 2位 | 大阪府 |
| 3位 | 岡山県 |
| 4位 | 愛媛県 |
| 5位 | 愛知県 |



県外TOP 5（前年同月）

|    |      |
|----|------|
| 1位 | 兵庫県  |
| 2位 | 東京都  |
| 3位 | 神奈川県 |
| 4位 | 京都府  |
| 5位 | 埼玉県  |



県外TOP 5（R1年同月）

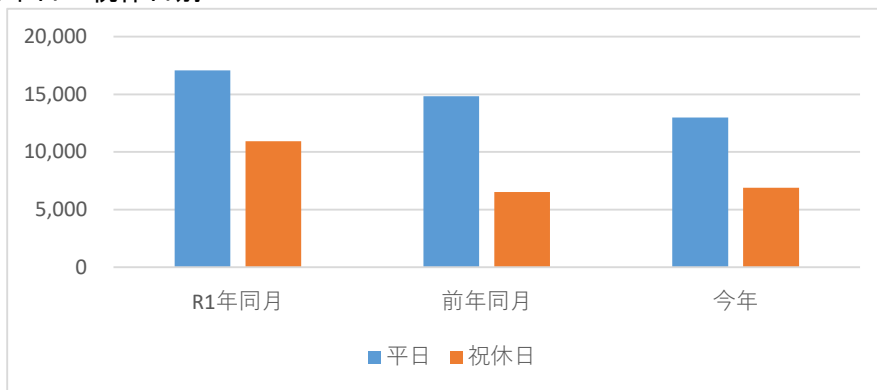
|    |     |
|----|-----|
| 1位 | 兵庫県 |
| 2位 | 福岡県 |
| 3位 | 岡山県 |
| 4位 | 京都府 |
| 5位 | 東京都 |

【注意】

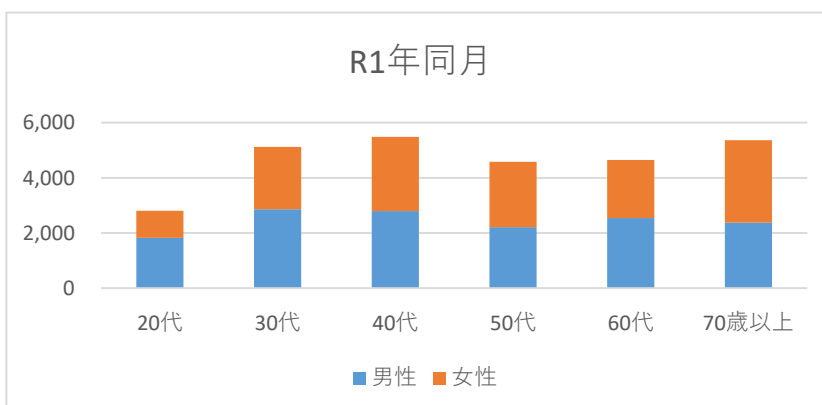
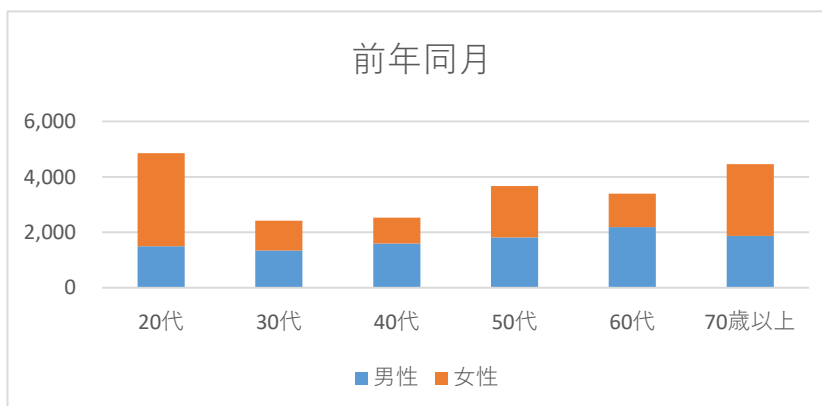
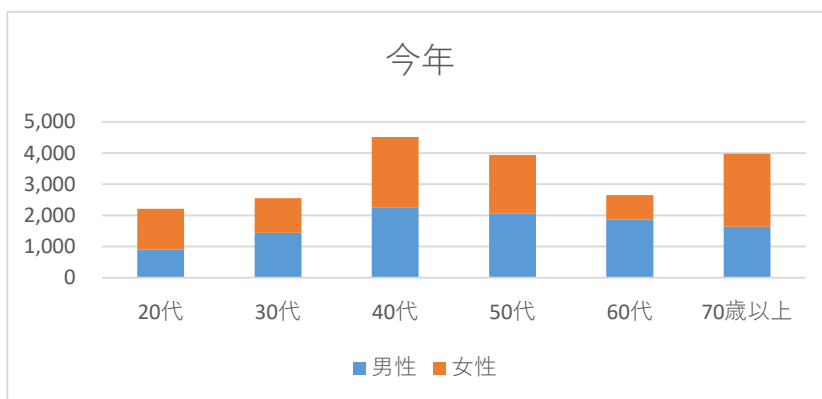
- ・データ提供：KDDI・技研商事インターナショナル「KDDI Location Analyzer」（auスマートフォンユーザーのうち個別同意を得たユーザーを対象に、個人を特定できない処理を行って集計した推計値）
- ・当該施設（またはエリア）を地図上で選択し、来街者（選択した施設（エリア）に勤務する者及び居住する者を除く）を集計した推計値

# 鳥取温泉の入込客分析（令和6年9月）

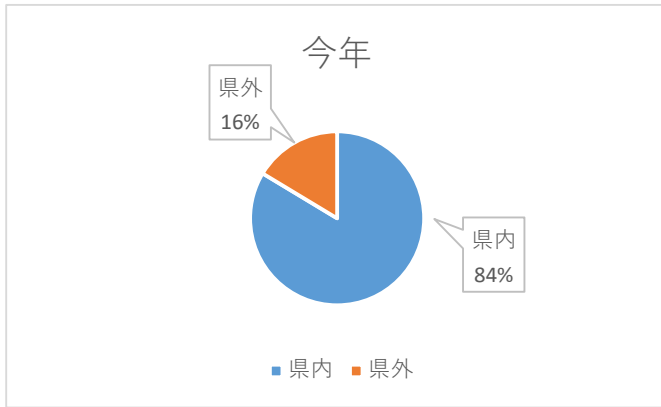
## ①平日・祝休日別



## ②性・年代別

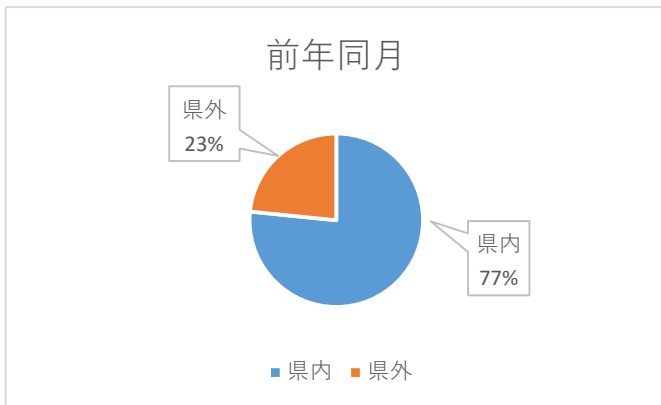


③県内・県外別（来訪者居住地）



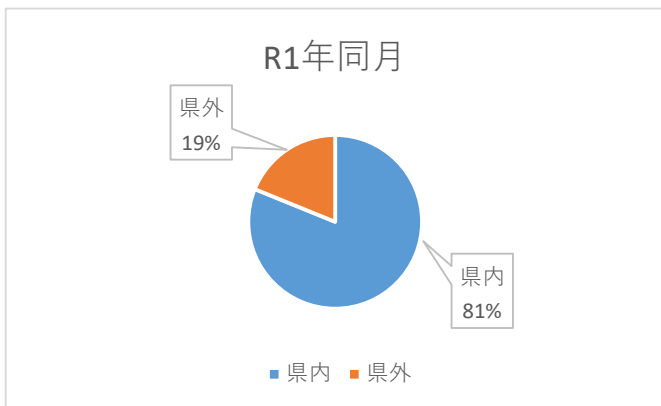
県外TOP 5（今年）

|    |     |
|----|-----|
| 1位 | 東京都 |
| 2位 | 岡山県 |
| 3位 | 大阪府 |
| 4位 | 兵庫県 |
| 5位 | 愛知県 |



県外TOP 5（前年同月）

|    |      |
|----|------|
| 1位 | 大阪府  |
| 2位 | 東京都  |
| 3位 | 神奈川県 |
| 4位 | 沖縄県  |
| 5位 | 兵庫県  |



県外TOP 5（R1年同月）

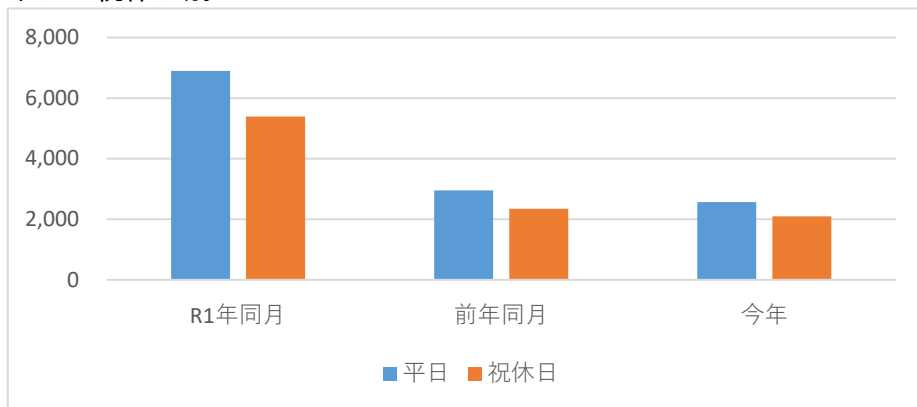
|    |     |
|----|-----|
| 1位 | 兵庫県 |
| 2位 | 大阪府 |
| 3位 | 東京都 |
| 4位 | 島根県 |
| 5位 | 茨城県 |

【注意】

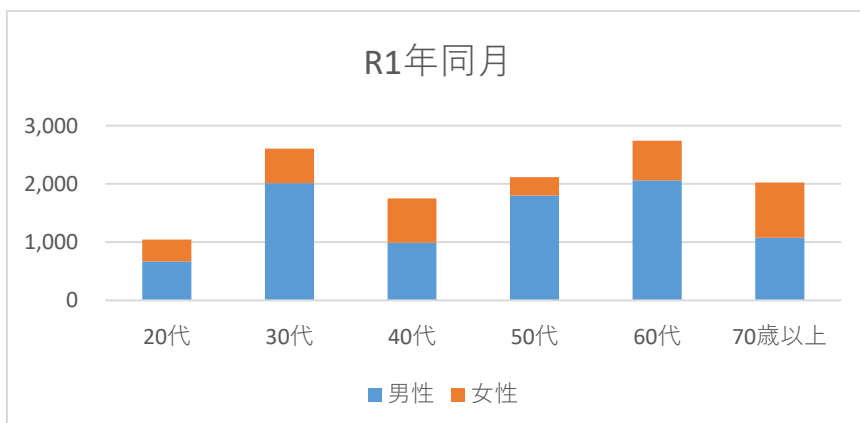
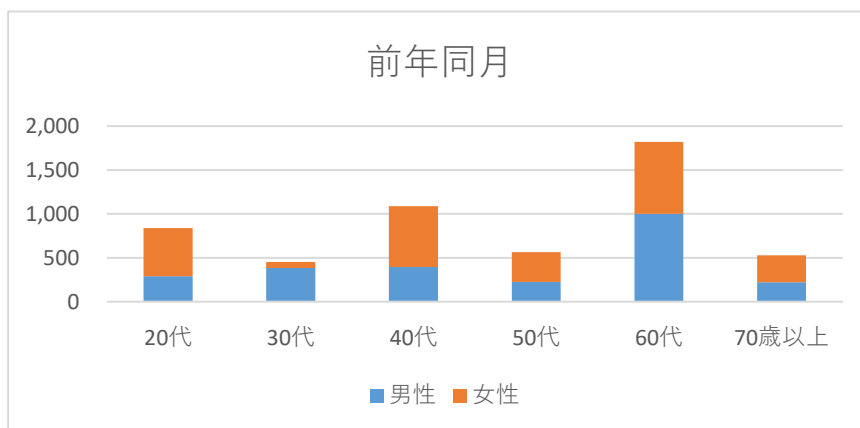
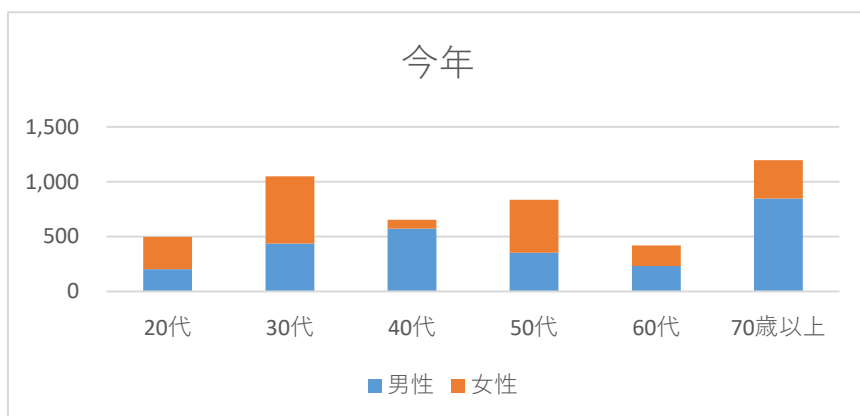
- ・データ提供：KDDI・技研商事インターナショナル「KDDI Location Analyzer」（auスマートフォンユーザーのうち個別同意を得たユーザーを対象に、個人を特定できない処理を行って集計した推計値）
- ・当該施設（またはエリア）を地図上で選択し、来街者（選択した施設（エリア）に勤務する者及び居住する者を除く）を集計した推計値

## 吉岡温泉の入込客分析（令和6年9月）

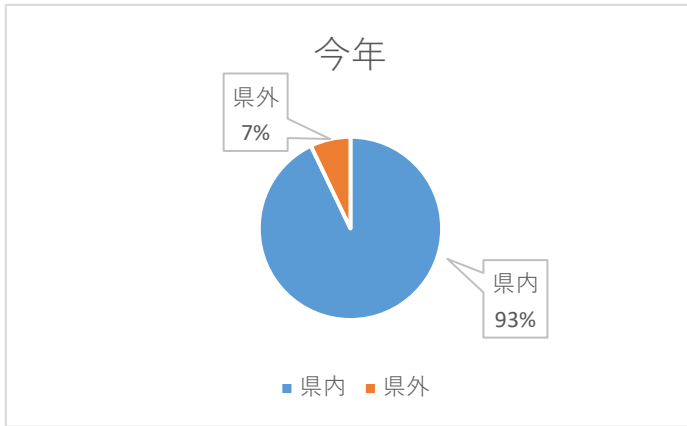
### ①平日・祝休日別



### ②性・年代別

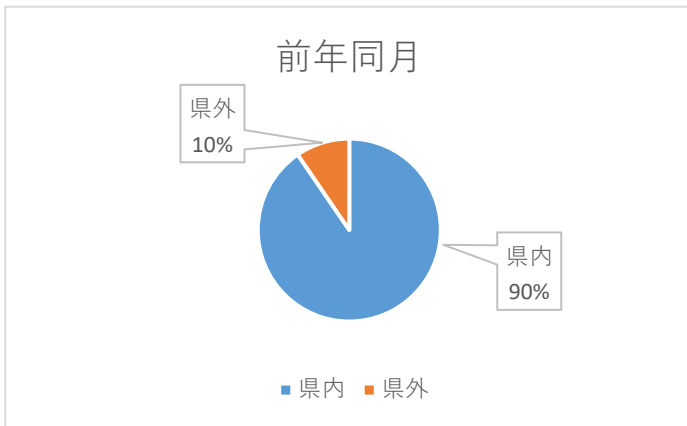


③県内・県外別（来訪者居住地）



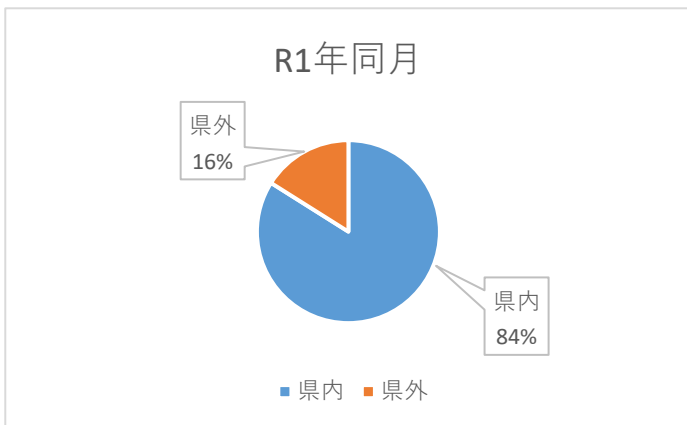
県外TOP 5（今年）

|    |     |
|----|-----|
| 1位 | 大阪府 |
| 2位 | 兵庫県 |
| 3位 | 島根県 |
| 4位 | 岡山県 |
| 5位 | 京都府 |



県外TOP 5（前年同月）

|    |     |
|----|-----|
| 1位 | 兵庫県 |
| 2位 | 島根県 |
| 3位 | 大阪府 |
| 4位 | 奈良県 |
| 5位 | 岡山県 |



県外TOP 5（R1年同月）

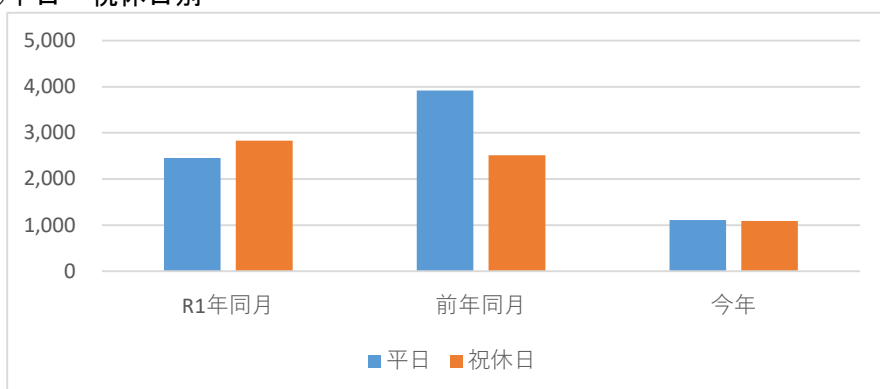
|    |     |
|----|-----|
| 1位 | 島根県 |
| 2位 | 兵庫県 |
| 3位 | 岡山県 |
| 4位 | 広島県 |
| 5位 | 東京都 |

【注意】

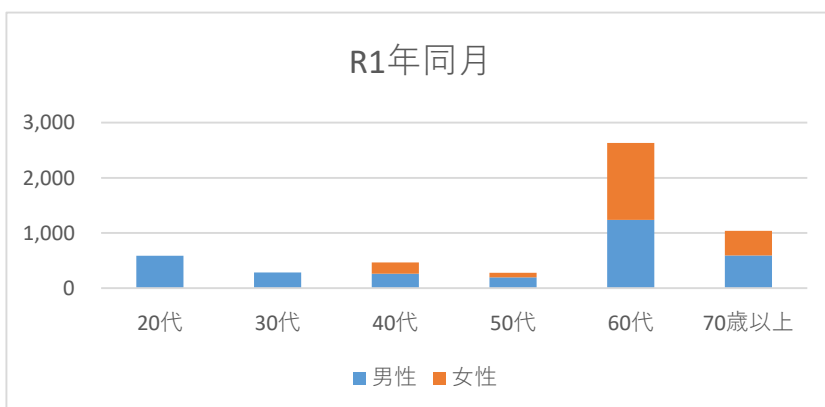
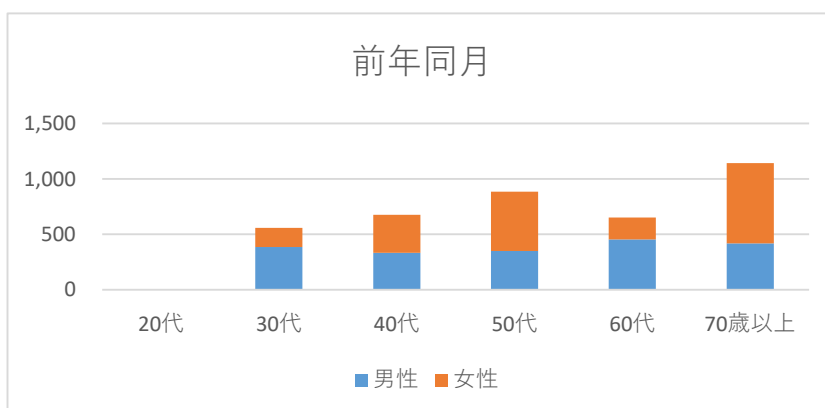
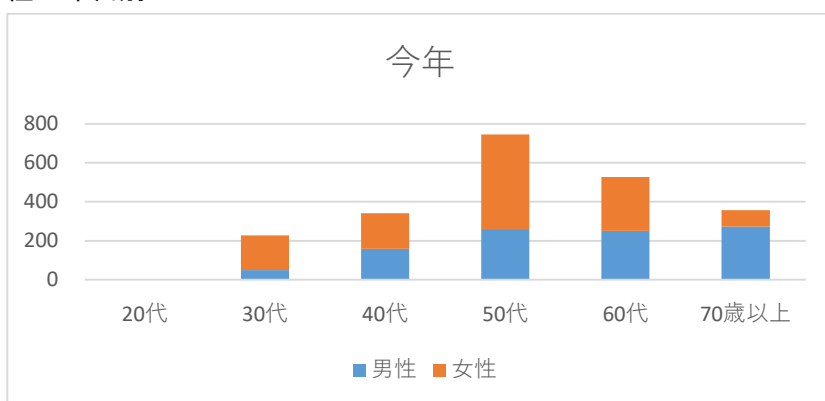
- ・データ提供：KDDI・技研商事インターナショナル「KDDI Location Analyzer」（auスマートフォンユーザーのうち個別同意を得たユーザーを対象に、個人を特定できない処理を行って集計した推計値）
- ・当該施設（またはエリア）を地図上で選択し、来街者（選択した施設（エリア）に勤務する者及び居住する者を除く）を集計した推計値

## 鹿野温泉の入込客分析（令和6年9月）

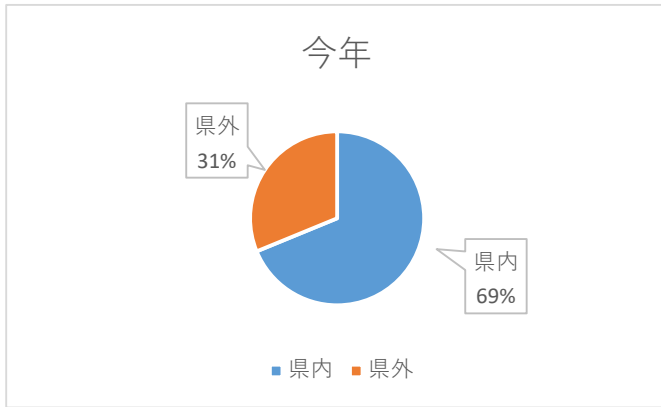
### ①平日・祝休日別



### ②性・年代別

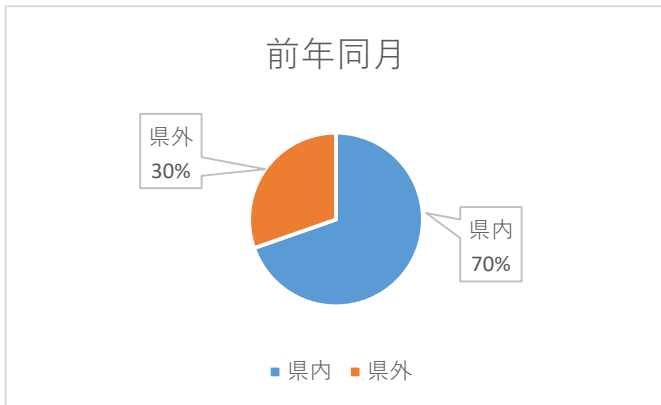


③県内・県外別（来訪者居住地）



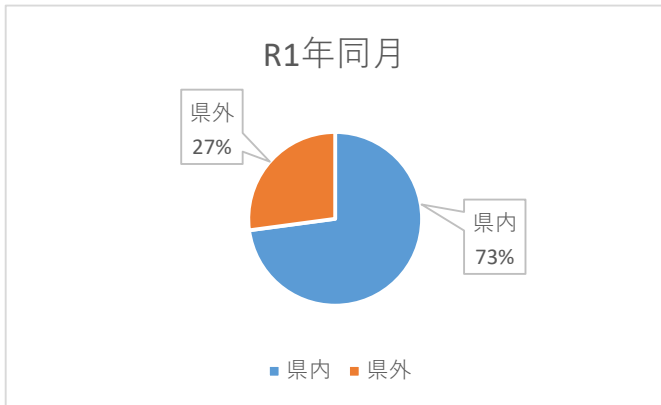
県外TOP 5（今年）

|    |      |
|----|------|
| 1位 | 兵庫県  |
| 2位 | 埼玉県  |
| 3位 | 京都府  |
| 4位 | 大阪府  |
| 5位 | 神奈川県 |



県外TOP 5（前年同月）

|    |     |
|----|-----|
| 1位 | 大阪府 |
| 2位 | 広島県 |
| 3位 | 兵庫県 |
| 4位 | 京都府 |
| 5位 | 島根県 |



県外TOP 5（R1年同月）

|    |      |
|----|------|
| 1位 | 大阪府  |
| 2位 | 兵庫県  |
| 3位 | 愛知県  |
| 4位 | 神奈川県 |
| 5位 | 広島県  |

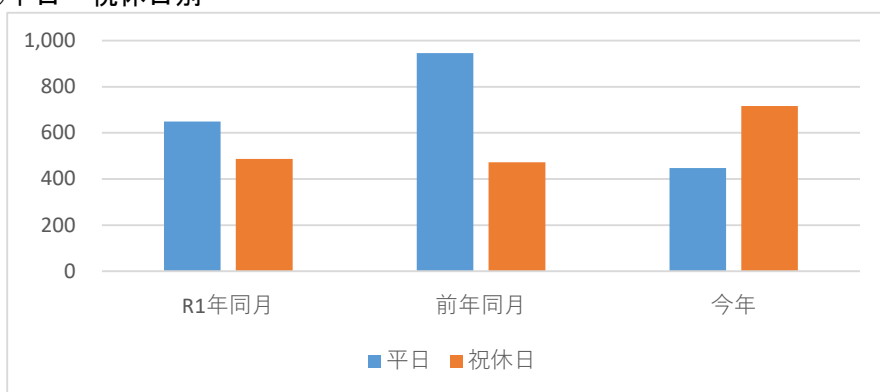
【注意】

- ・データ提供：KDDI・技研商事インターナショナル「KDDI Location Analyzer」（auスマートフォンユーザーのうち個別同意を得たユーザーを対象に、個人を特定できない処理を行って集計した推計値）
- ・当該施設（またはエリア）を地図上で選択し、来街者（選択した施設（エリア）に勤務する者及び居住する者を除く）を集計した推計値

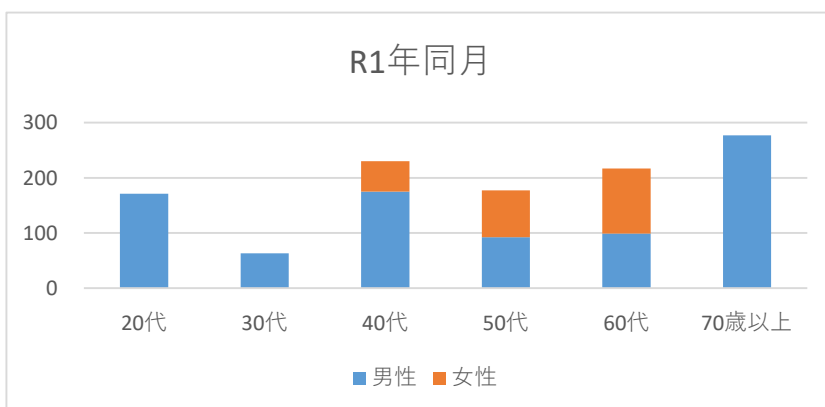
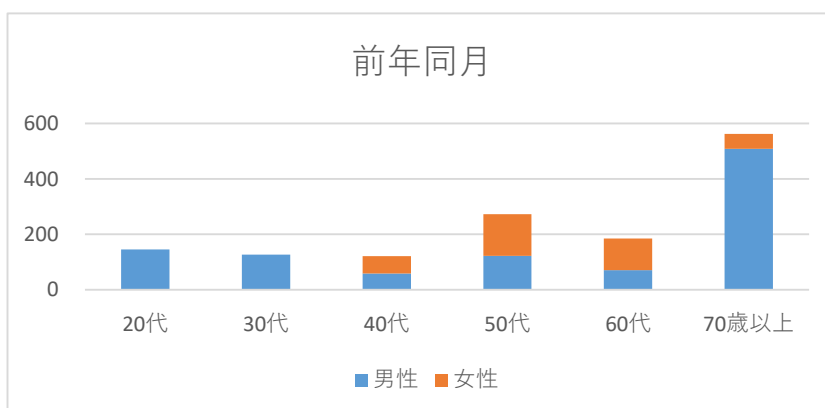
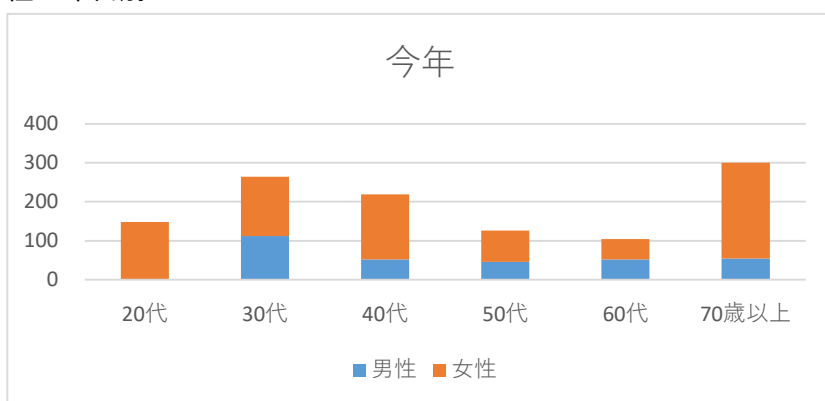


## 浜村温泉の入込客分析（令和6年9月）

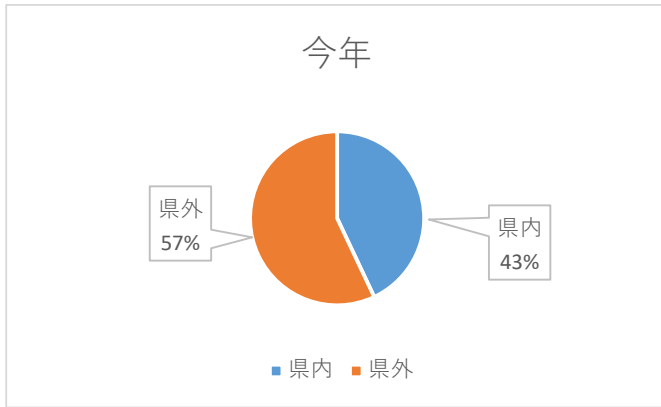
### ①平日・祝休日別



### ②性・年代別

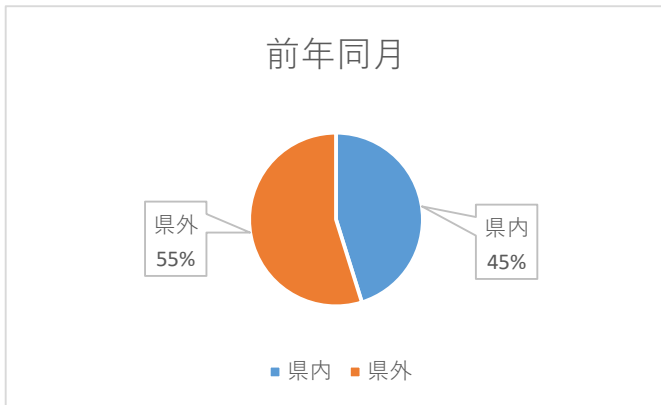


③ 県内・県外別（来訪者居住地）



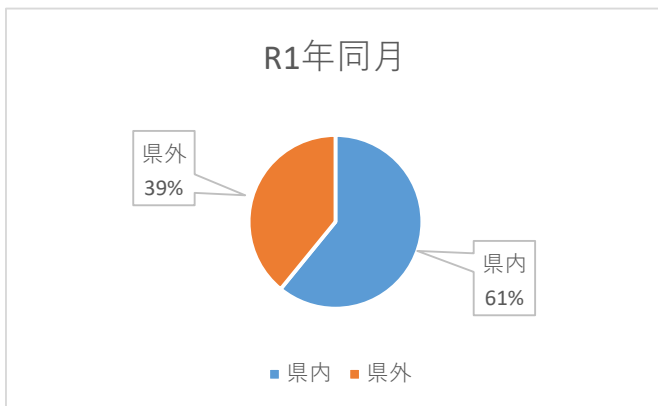
県外TOP 5（今年）

|    |      |
|----|------|
| 1位 | 奈良県  |
| 2位 | 大阪府  |
| 3位 | 岡山県  |
| 4位 | 千葉県  |
| 5位 | 神奈川県 |



県外TOP 5（前年同月）

|    |     |
|----|-----|
| 1位 | 大阪府 |
| 2位 | 兵庫県 |
| 3位 | 新潟県 |
| 4位 | 香川県 |
| 5位 | 高知県 |



県外TOP 5（R1年同月）

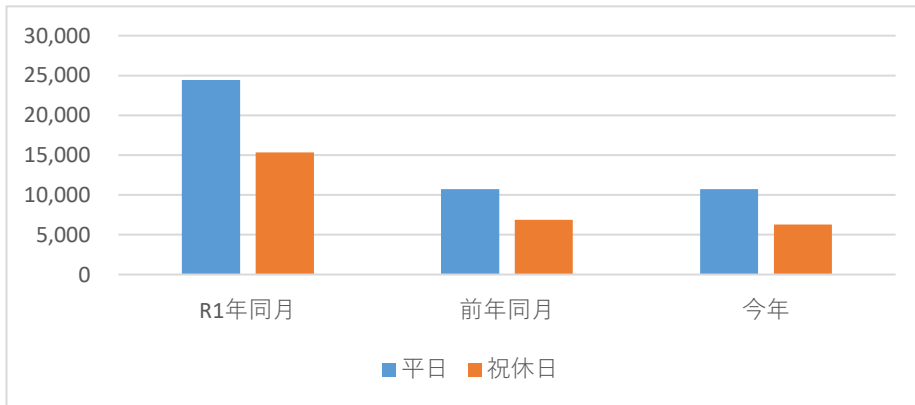
|    |     |
|----|-----|
| 1位 | 兵庫県 |
| 2位 | 大阪府 |
| 3位 | 京都府 |
| 4位 | 東京都 |
| 5位 | 三重県 |

【注意】

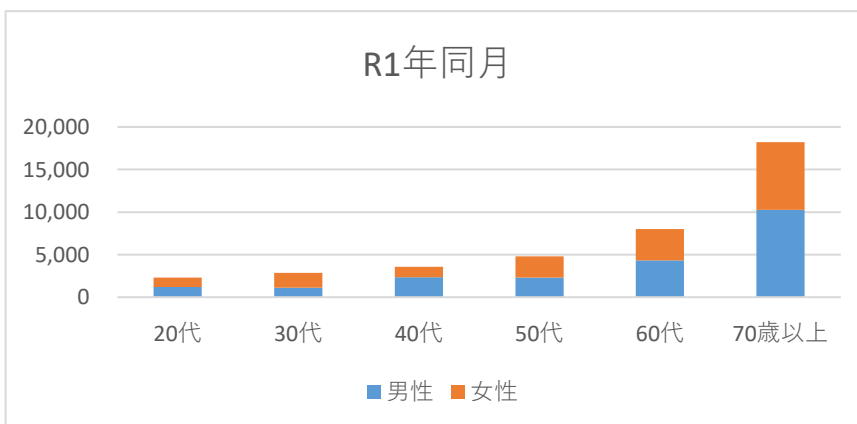
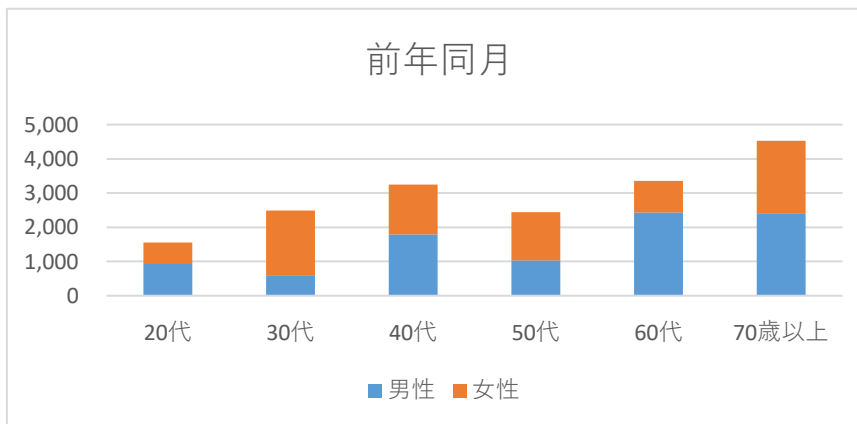
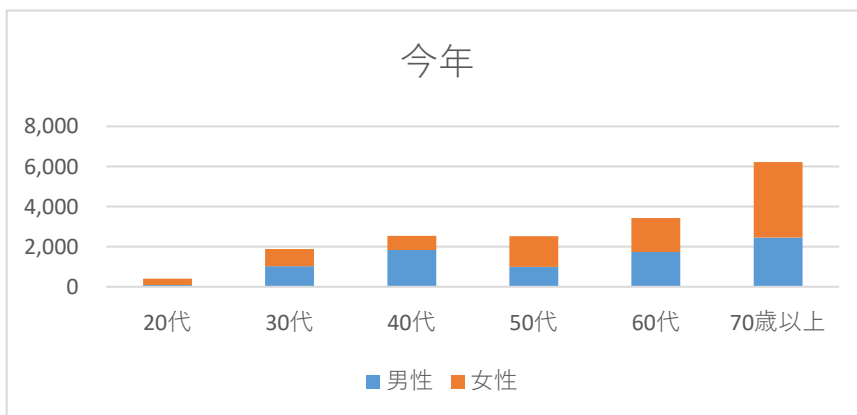
- ・データ提供：KDDI・技研商事インターナショナル「KDDI Location Analyzer」（auスマートフォンユーザーのうち個別同意を得たユーザーを対象に、個人を特定できない処理を行って集計した推計値）
- ・当該施設（またはエリア）を地図上で選択し、来街者（選択した施設（エリア）に勤務する者及び居住する者を除く）を集計した推計値

## はわい温泉の入込客分析（令和6年9月）

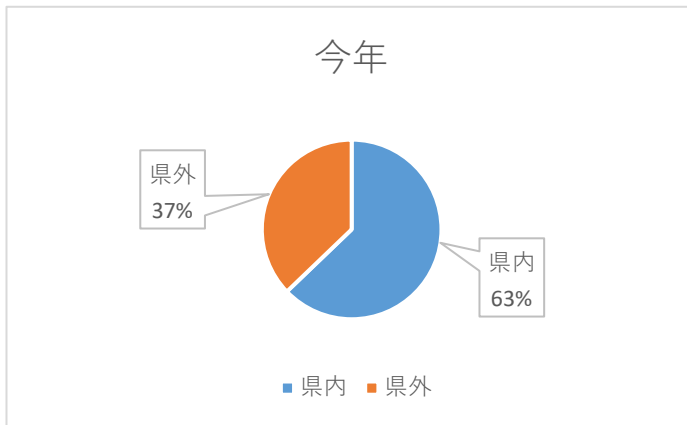
### ①平日・祝休日別



### ②性・年代別

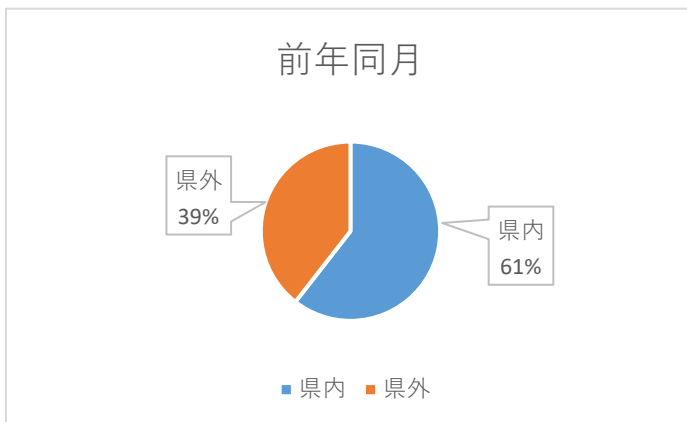


③県内・県外別（来訪者居住地）



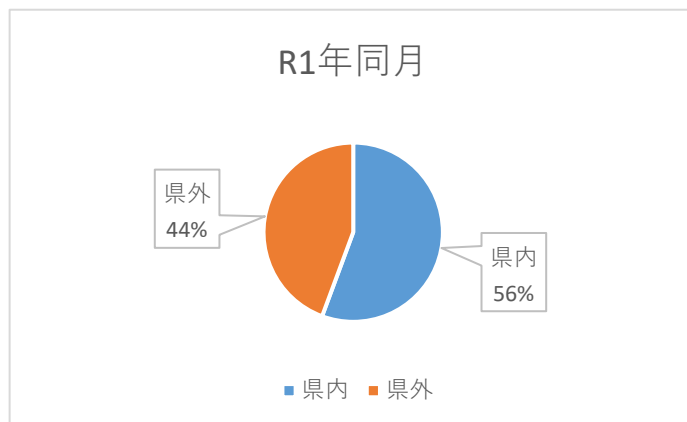
県外TOP 5（今年）

|    |     |
|----|-----|
| 1位 | 大阪府 |
| 2位 | 兵庫県 |
| 3位 | 広島県 |
| 4位 | 岡山県 |
| 5位 | 愛知県 |



県外TOP 5（前年同月）

|    |      |
|----|------|
| 1位 | 兵庫県  |
| 2位 | 大阪府  |
| 3位 | 岡山県  |
| 4位 | 愛知県  |
| 5位 | 神奈川県 |



県外TOP 5（R1年同月）

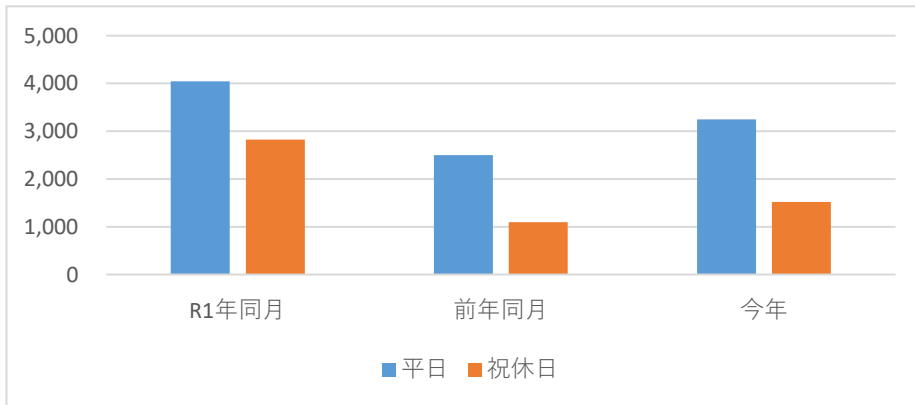
|    |     |
|----|-----|
| 1位 | 大阪府 |
| 2位 | 兵庫県 |
| 3位 | 岡山県 |
| 4位 | 東京都 |
| 5位 | 京都府 |

【注意】

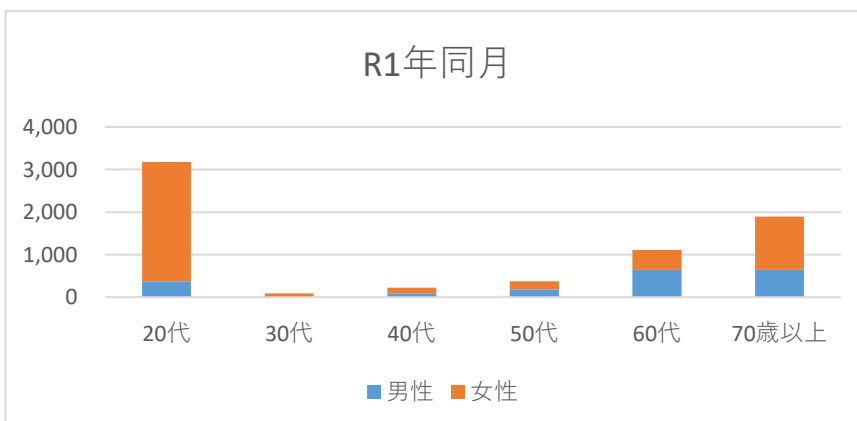
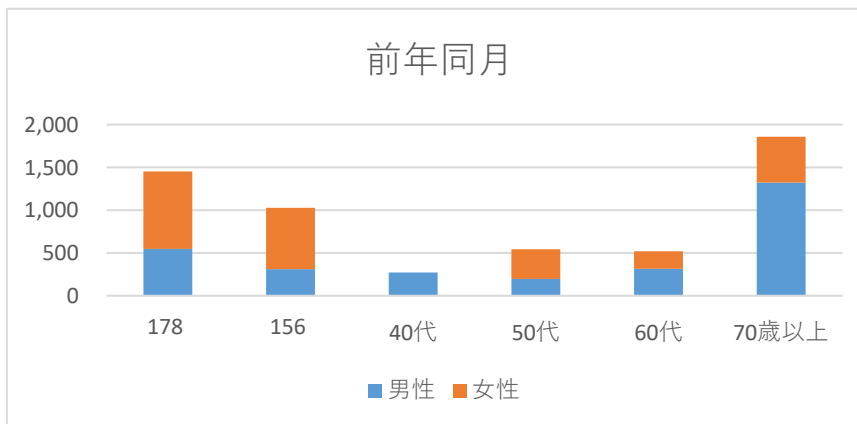
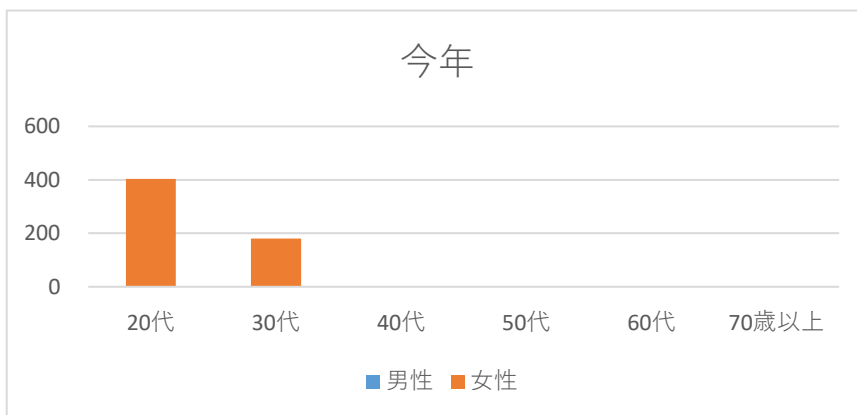
- ・データ提供：KDDI・技研商事インターナショナル「KDDI Location Analyzer」（auスマートフォンユーザーのうち個別同意を得たユーザーを対象に、個人を特定できない処理を行って集計した推計値）
- ・当該施設（またはエリア）を地図上で選択し、来街者（選択した施設（エリア）に勤務する者及び居住する者を除く）を集計した推計値

## 東郷温泉の入込客分析（令和6年9月）

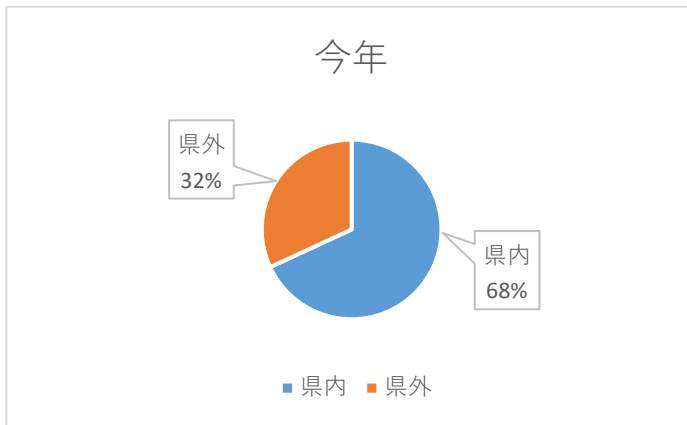
### ①平日・祝休日別



### ②性・年代別

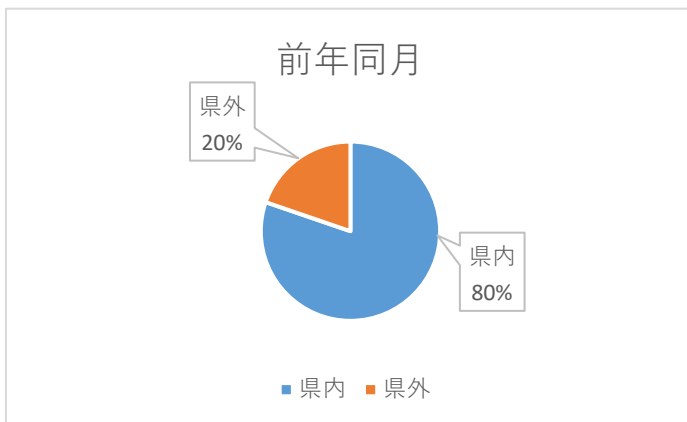


③県内・県外別（来訪者居住地）



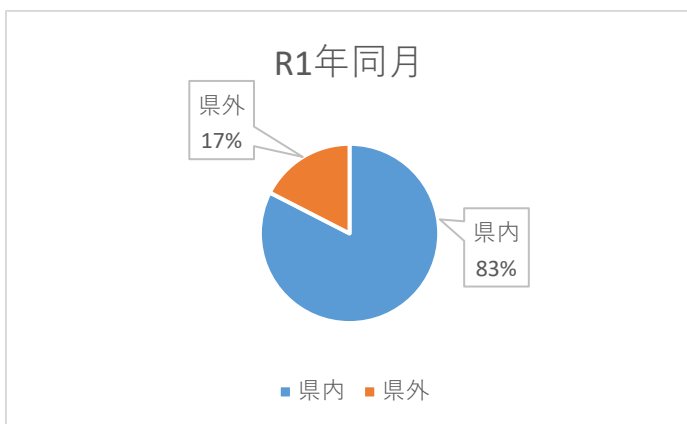
県外TOP 5（今年）

|    |     |
|----|-----|
| 1位 | 大阪府 |
| 2位 | 岡山県 |
| 3位 | 兵庫県 |
| 4位 | 東京都 |
| 5位 | 新潟県 |



県外TOP 5（前年同月）

|    |     |
|----|-----|
| 1位 | 岡山県 |
| 2位 | 大阪府 |
| 3位 | 岐阜県 |
| 4位 | 京都府 |
| 5位 | 福岡県 |



県外TOP 5（R1年同月）

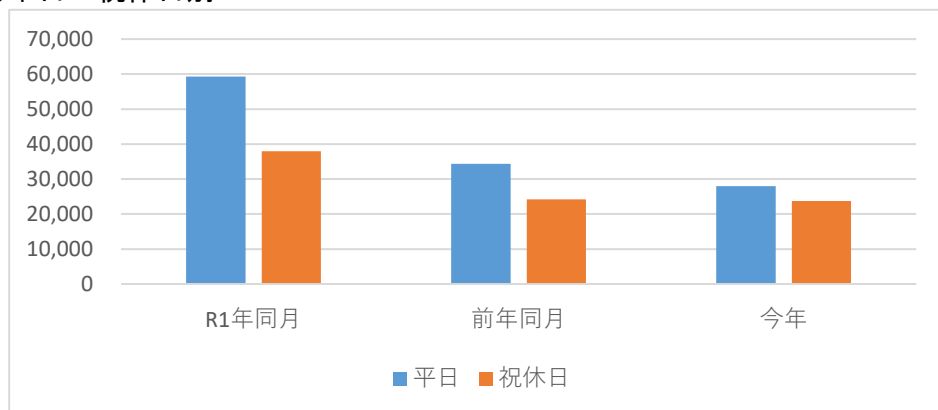
|    |     |
|----|-----|
| 1位 | 兵庫県 |
| 2位 | 京都府 |
| 3位 | 東京都 |
| 4位 | 大阪府 |
| 5位 | 香川県 |

【注意】

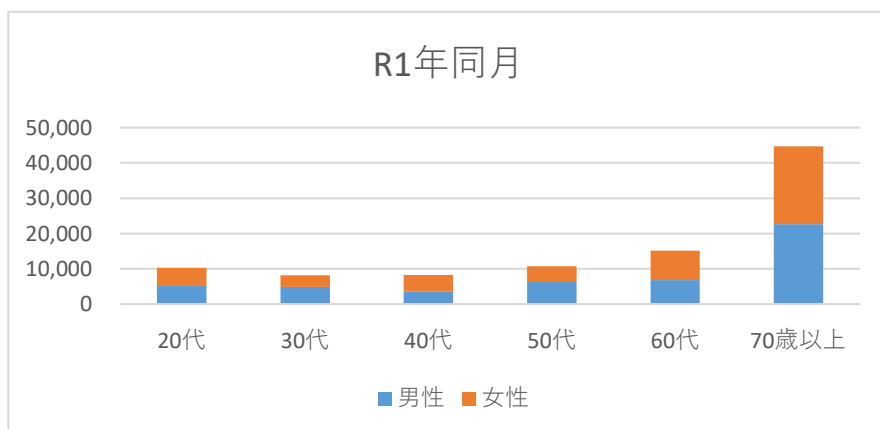
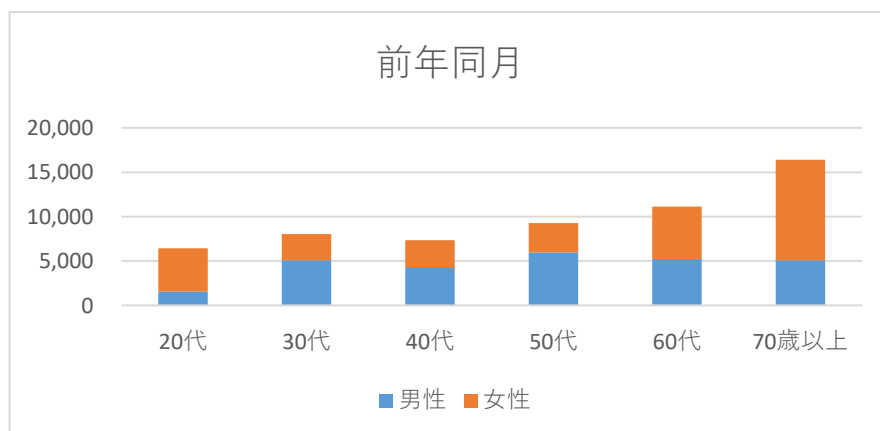
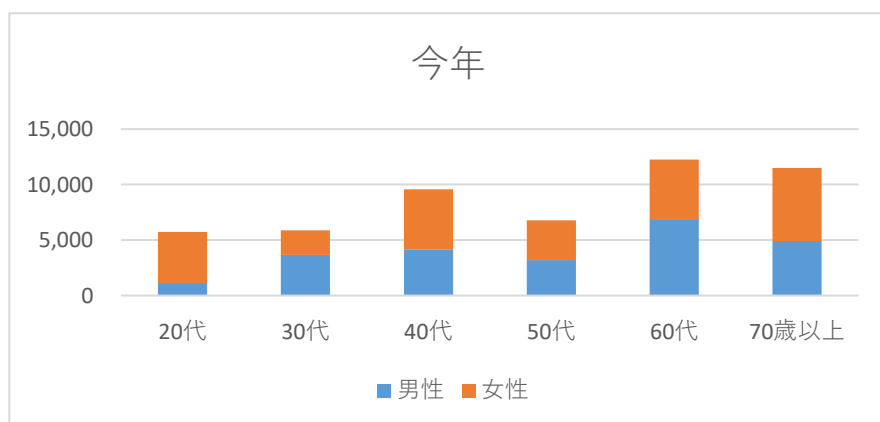
- ・データ提供：KDDI・技研商事インターナショナル「KDDI Location Analyzer」（auスマートフォンユーザーのうち個別同意を得たユーザーを対象に、個人を特定できない処理を行って集計した推計値）
- ・当該施設（またはエリア）を地図上で選択し、来街者（選択した施設（エリア）に勤務する者及び居住する者を除く）を集計した推計値

## 三朝温泉の入込客分析（令和6年9月）

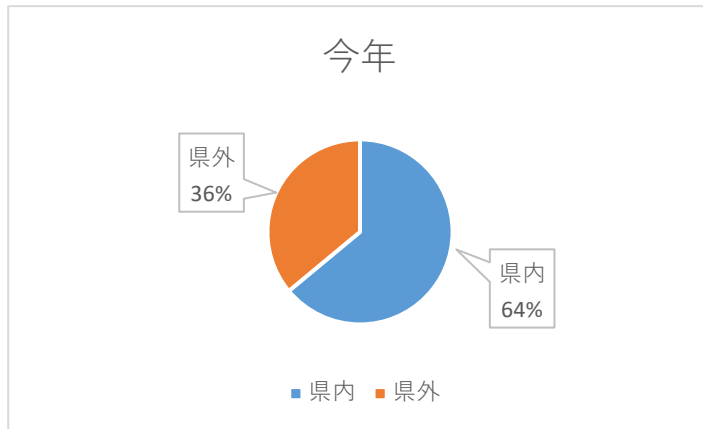
### ①平日・祝休日別



### ②性・年代別

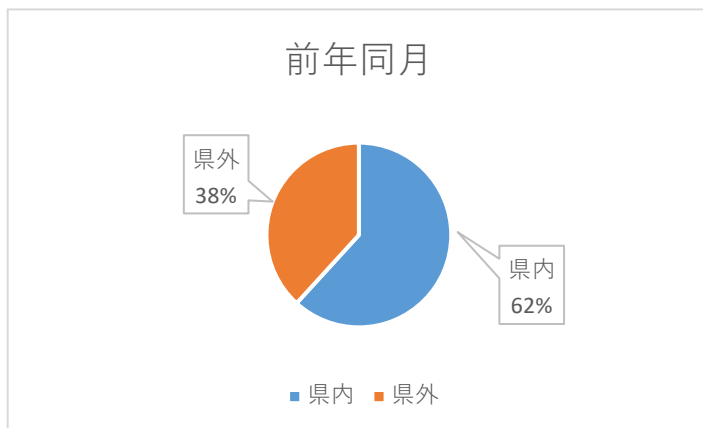


### ③県内・県外別（来訪者居住地）



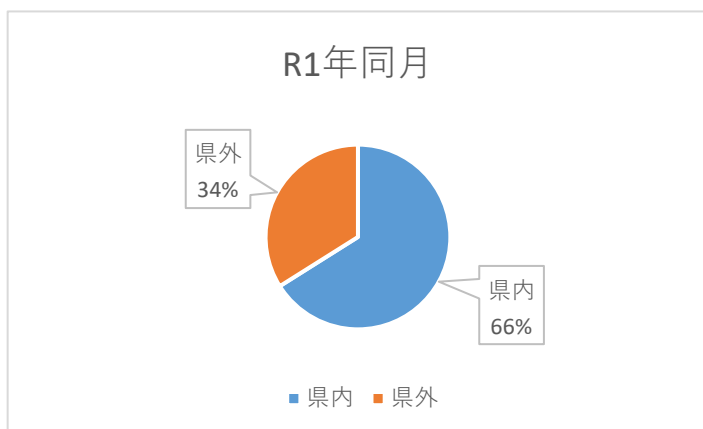
#### 県外TOP 5（今年）

|    |     |
|----|-----|
| 1位 | 大阪府 |
| 2位 | 岡山県 |
| 3位 | 兵庫県 |
| 4位 | 広島県 |
| 5位 | 東京都 |



#### 県外TOP 5（前年同月）

|    |     |
|----|-----|
| 1位 | 大阪府 |
| 2位 | 兵庫県 |
| 3位 | 岡山県 |
| 4位 | 栃木県 |
| 5位 | 島根県 |



#### 県外TOP 5（R1年同月）

|    |     |
|----|-----|
| 1位 | 大阪府 |
| 2位 | 兵庫県 |
| 3位 | 岡山県 |
| 4位 | 東京都 |
| 5位 | 広島県 |

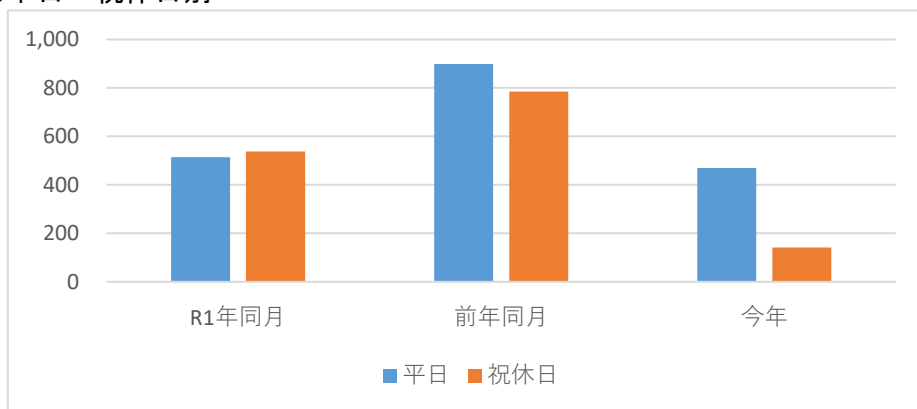
#### 【注意】

- ・ データ提供：KDDI・技研商事インターナショナル「KDDI Location Analyzer」（auスマートフォンユーザーのうち個別同意を得たユーザーを対象に、個人を特定できない処理を行って集計した推計値）
- ・ 当該施設（またはエリア）を地図上で選択し、来街者（選択した施設（エリア）に勤務する者及び居住する者を除く）を集計した推計値

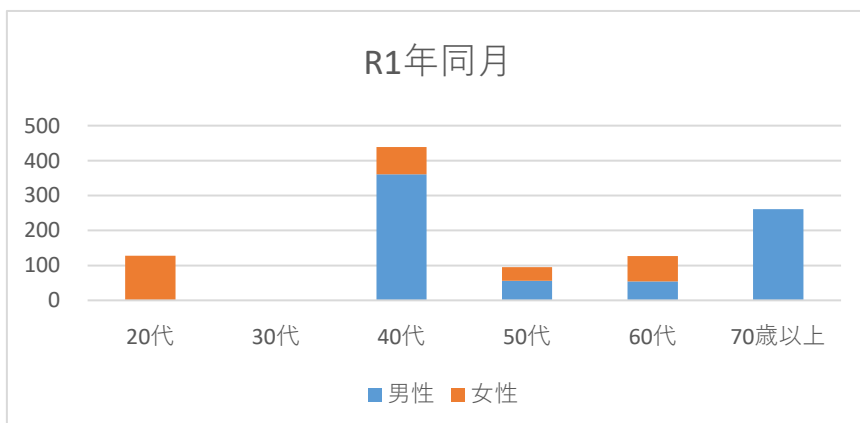
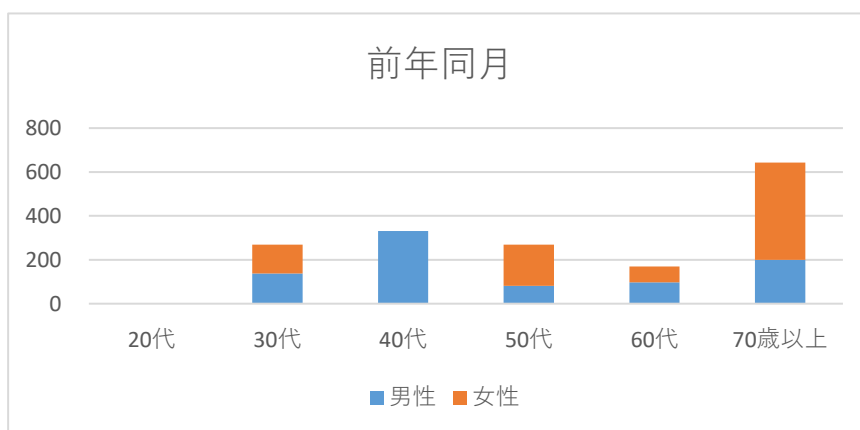
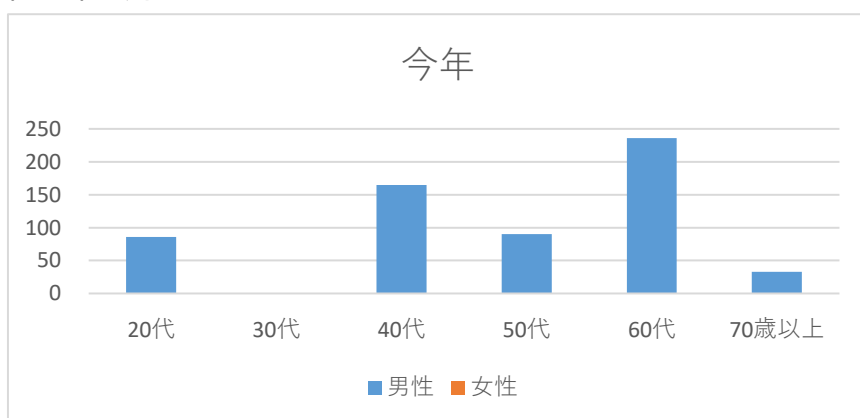


## 関金温泉の入込客分析（令和6年9月）

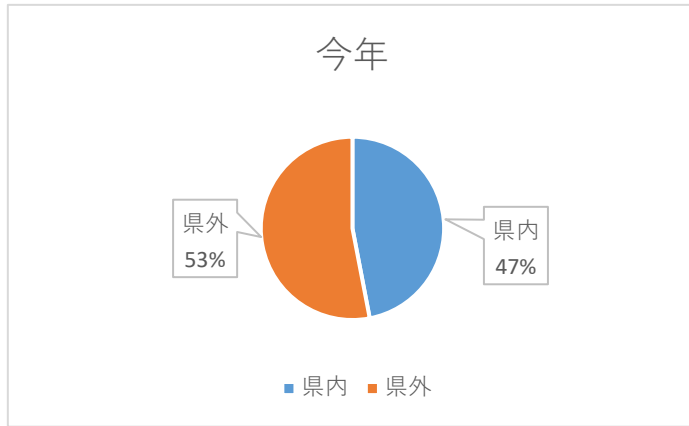
### ①平日・祝休日別



### ②性・年代別

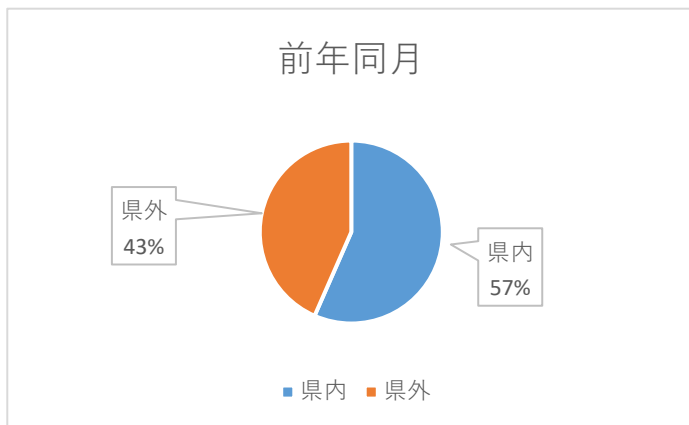


③県内・県外別（来訪者居住地）



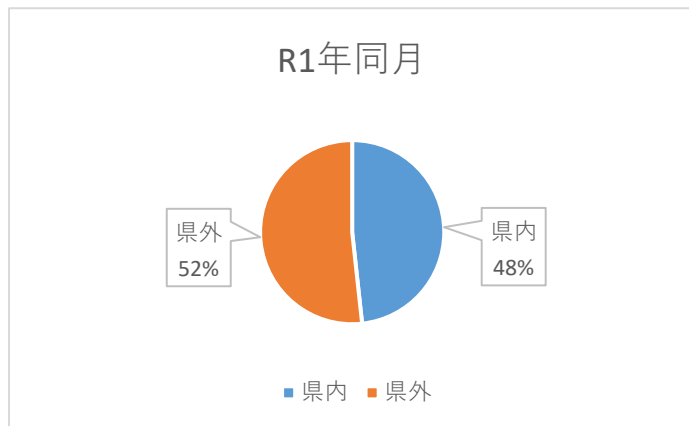
県外TOP 5（今年）

|    |     |
|----|-----|
| 1位 | 岡山県 |
| 2位 | 広島県 |
| 3位 | 兵庫県 |
| 4位 | —   |
| 5位 | —   |



県外TOP 5（前年同月）

|    |     |
|----|-----|
| 1位 | 岡山県 |
| 2位 | 愛知県 |
| 3位 | 兵庫県 |
| 4位 | 京都府 |
| 5位 | 大阪府 |



県外TOP 5（R1年同月）

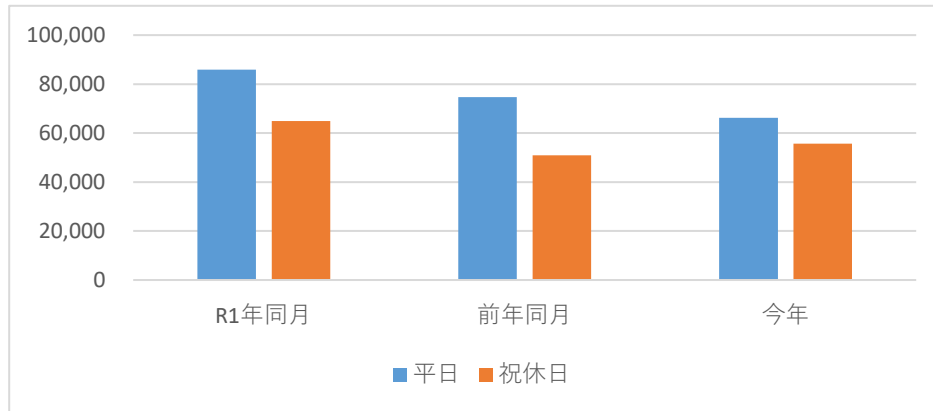
|    |     |
|----|-----|
| 1位 | 広島県 |
| 2位 | 京都府 |
| 3位 | 大阪府 |
| 4位 | 香川県 |
| 5位 | 岡山県 |

【注意】

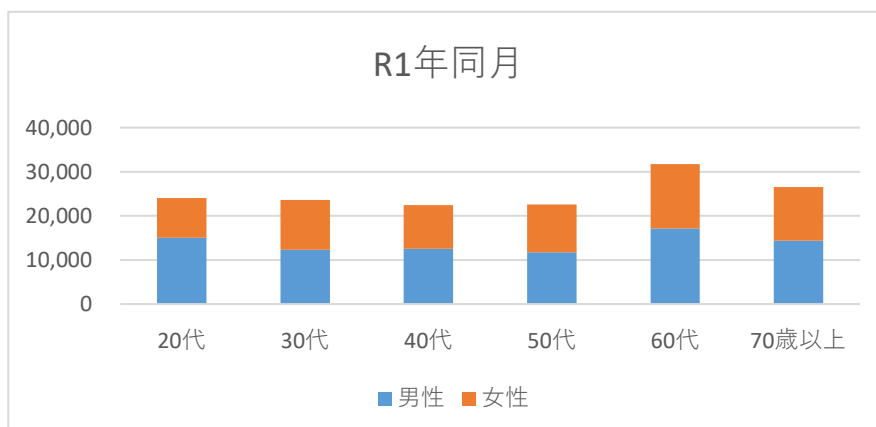
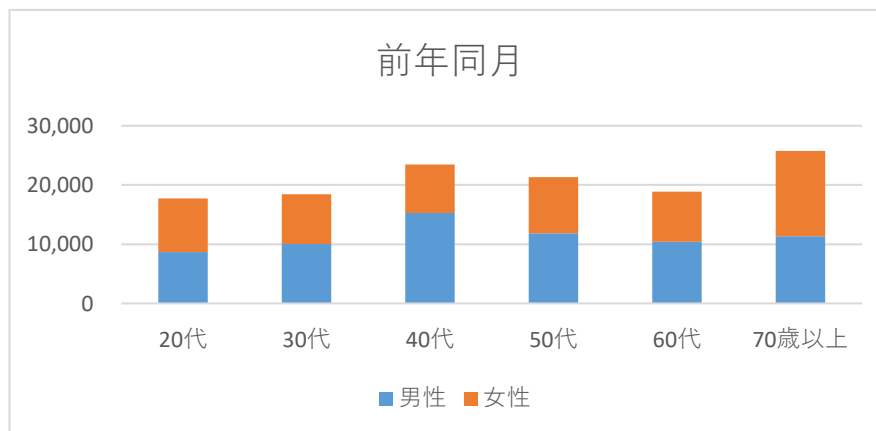
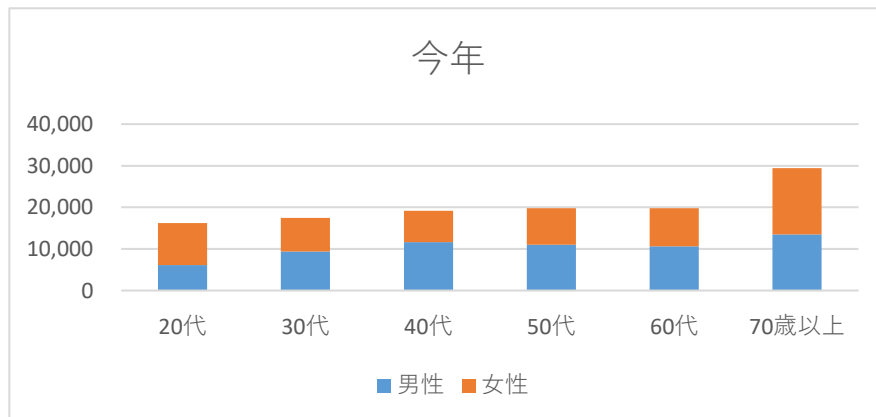
- ・データ提供：KDDI・技研商事インターナショナル「KDDI Location Analyzer」（auスマートフォンユーザーのうち個別同意を得たユーザーを対象に、個人を特定できない処理を行って集計した推計値）
- ・当該施設（またはエリア）を地図上で選択し、来街者（選択した施設（エリア）に勤務する者及び居住する者を除く）を集計した推計値

## 皆生温泉の入込客分析（令和6年9月）

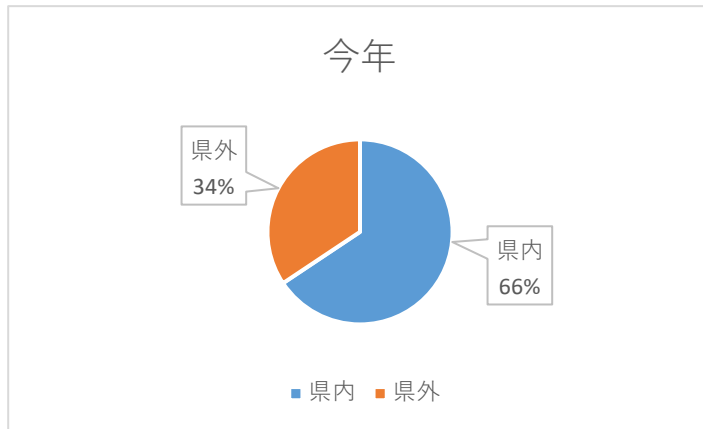
### ①平日・祝休日別



### ②性・年代別

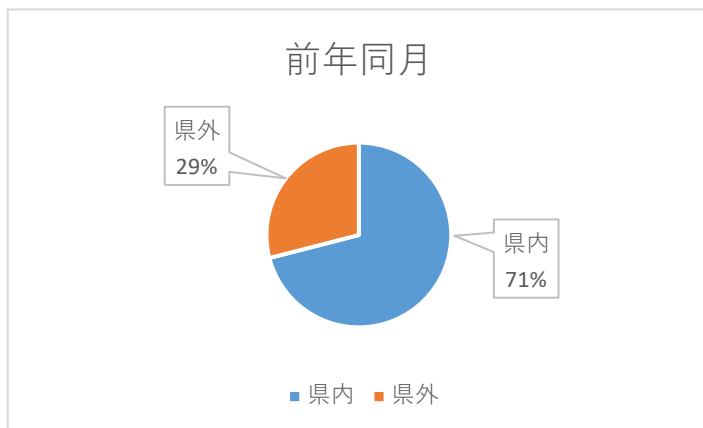


### ③県内・県外別（来訪者居住地）



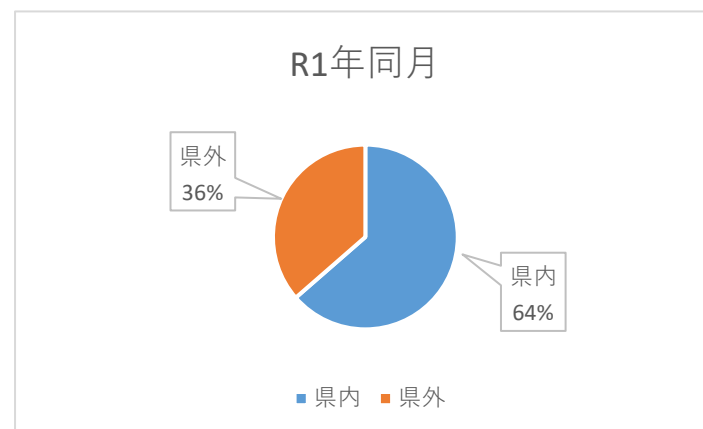
#### 県外TOP 5（今年）

|    |     |
|----|-----|
| 1位 | 島根県 |
| 2位 | 広島県 |
| 3位 | 岡山県 |
| 4位 | 大阪府 |
| 5位 | 兵庫県 |



#### 県外TOP 5（前年同月）

|    |     |
|----|-----|
| 1位 | 島根県 |
| 2位 | 岡山県 |
| 3位 | 広島県 |
| 4位 | 大阪府 |
| 5位 | 兵庫県 |



#### 県外TOP 5（R1年同月）

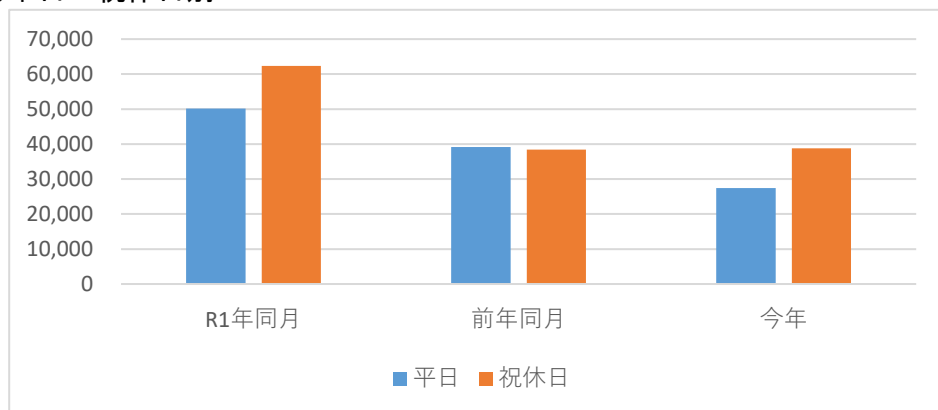
|    |     |
|----|-----|
| 1位 | 大阪府 |
| 2位 | 島根県 |
| 3位 | 広島県 |
| 4位 | 岡山県 |
| 5位 | 兵庫県 |

#### 【注意】

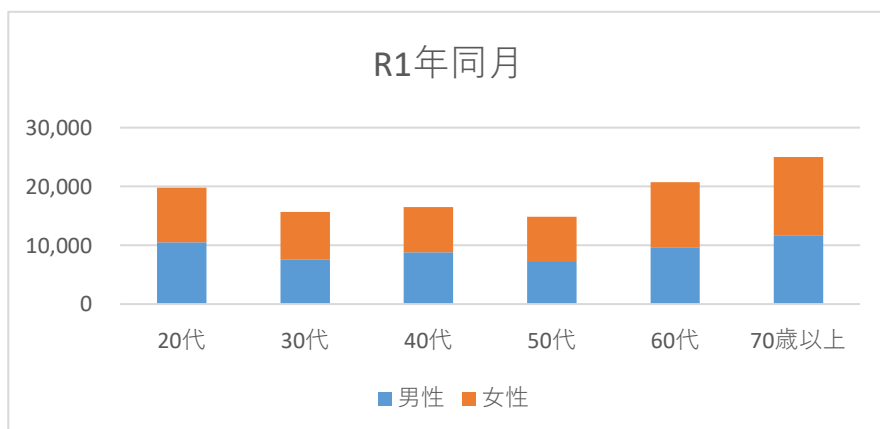
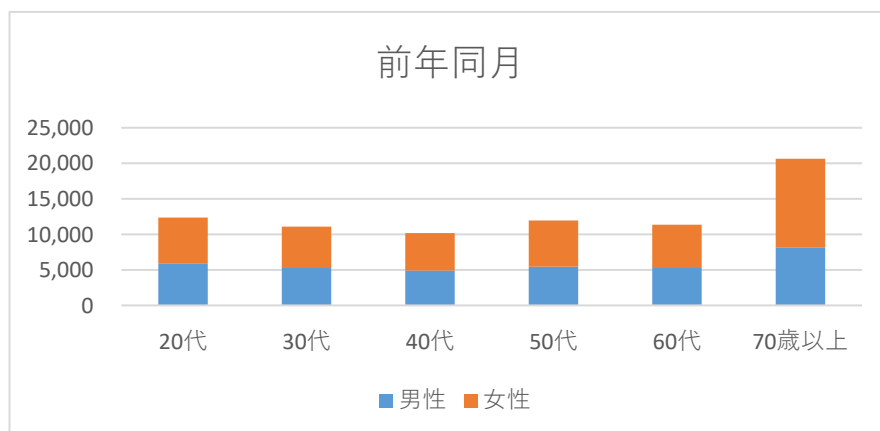
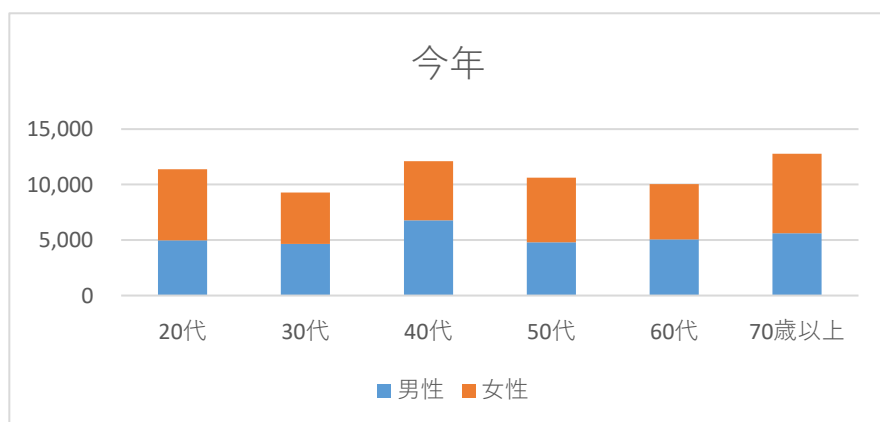
- ・ データ提供：KDDI・技研商事インターナショナル「KDDI Location Analyzer」（auスマートフォンユーザーのうち個別同意を得たユーザーを対象に、個人を特定できない処理を行って集計した推計値）
- ・ 当該施設（またはエリア）を地図上で選択し、来街者（選択した施設（エリア）に勤務する者及び居住する者を除く）を集計した推計値

## 鳥取砂丘の入込客分析（令和6年9月）

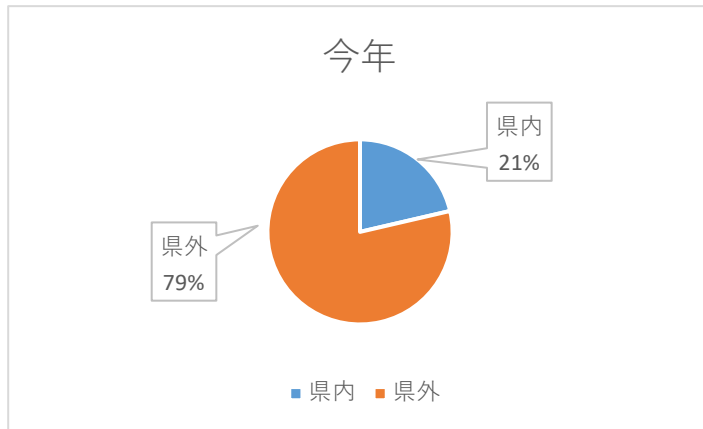
### ①平日・祝休日別



### ②性・年代別

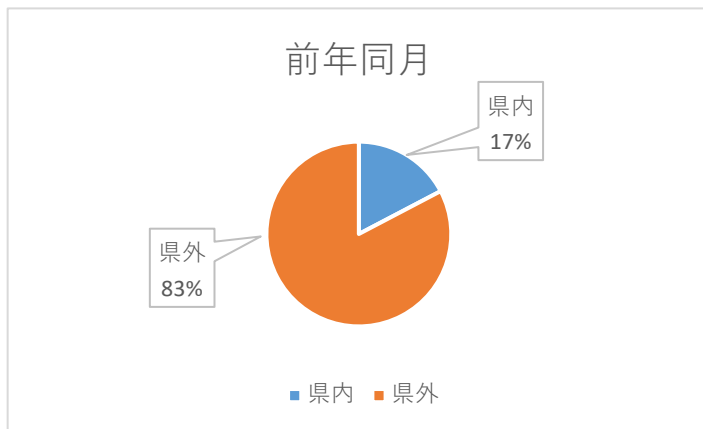


### ③県内・県外別（来訪者居住地）



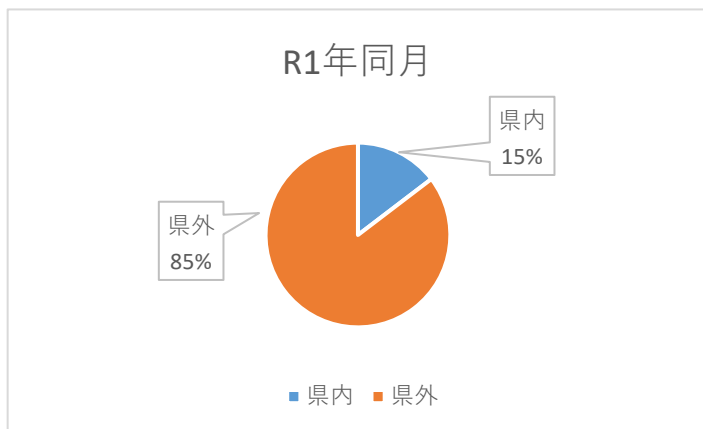
#### 県外TOP 5（今年）

|    |     |
|----|-----|
| 1位 | 兵庫県 |
| 2位 | 大阪府 |
| 3位 | 岡山県 |
| 4位 | 愛知県 |
| 5位 | 広島県 |



#### 県外TOP 5（前年同月）

|    |     |
|----|-----|
| 1位 | 兵庫県 |
| 2位 | 大阪府 |
| 3位 | 岡山県 |
| 4位 | 京都府 |
| 5位 | 愛知県 |



#### 県外TOP 5（R1年同月）

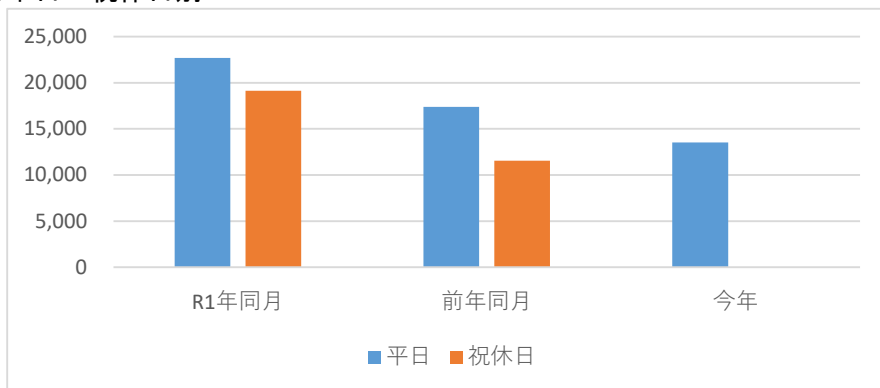
|    |     |
|----|-----|
| 1位 | 兵庫県 |
| 2位 | 大阪府 |
| 3位 | 岡山県 |
| 4位 | 東京都 |
| 5位 | 京都府 |

#### 【注意】

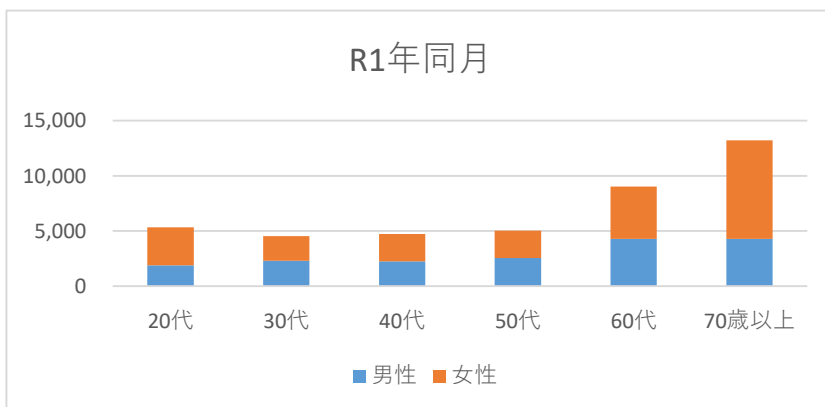
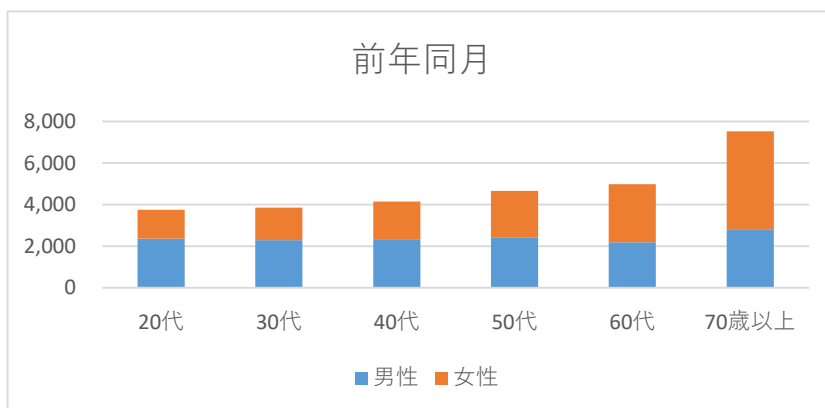
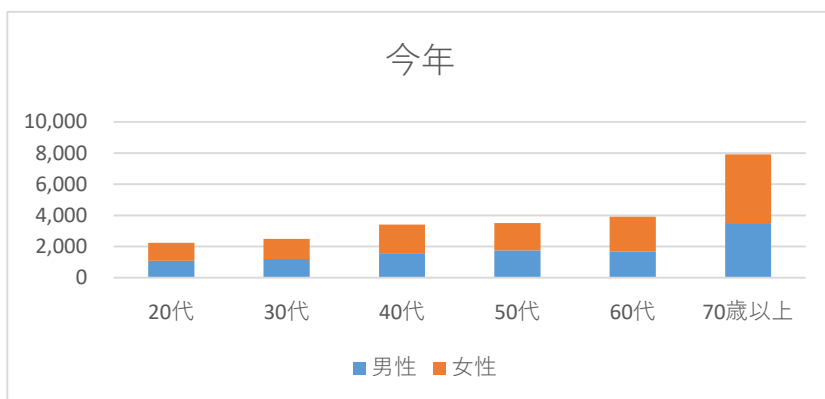
- ・ データ提供：KDDI・技研商事インターナショナル「KDDI Location Analyzer」（auスマートフォンユーザーのうち個別同意を得たユーザーを対象に、個人を特定できない処理を行って集計した推計値）
- ・ 当該施設（またはエリア）を地図上で選択し、来街者（選択した施設（エリア）に勤務する者及び居住する者を除く）を集計した推計値

## 倉吉白壁土蔵群の入込客分析（令和6年9月）

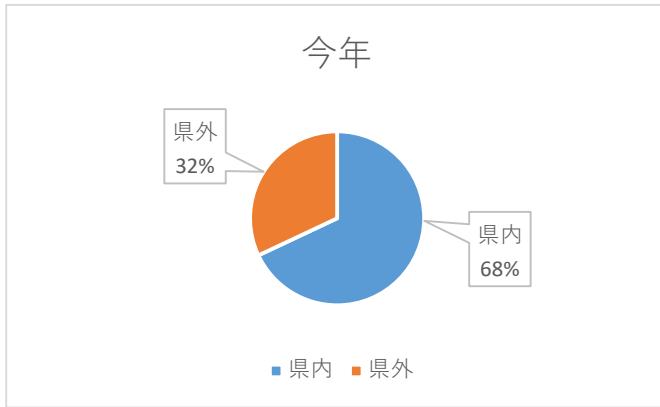
### ①平日・祝休日別



### ②性・年代別

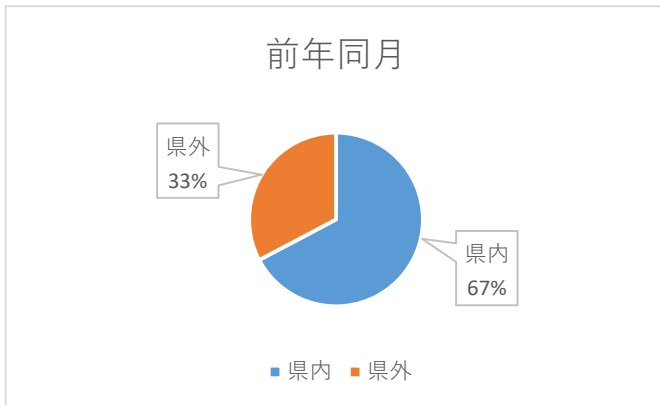


③県内・県外別（来訪者居住地）



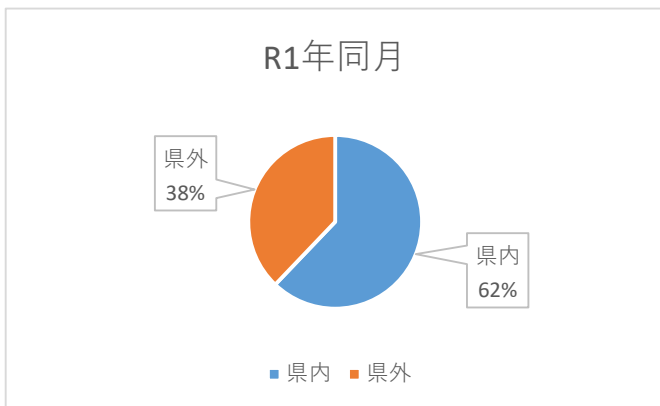
県外TOP 5（今年）

|    |     |
|----|-----|
| 1位 | 岡山県 |
| 2位 | 大阪府 |
| 3位 | 兵庫県 |
| 4位 | 島根県 |
| 5位 | 東京都 |



県外TOP 5（前年同月）

|    |     |
|----|-----|
| 1位 | 大阪府 |
| 2位 | 岡山県 |
| 3位 | 兵庫県 |
| 4位 | 東京都 |
| 5位 | 愛知県 |



県外TOP 5（R1年同月）

|    |     |
|----|-----|
| 1位 | 大阪府 |
| 2位 | 兵庫県 |
| 3位 | 岡山県 |
| 4位 | 京都府 |
| 5位 | 島根県 |

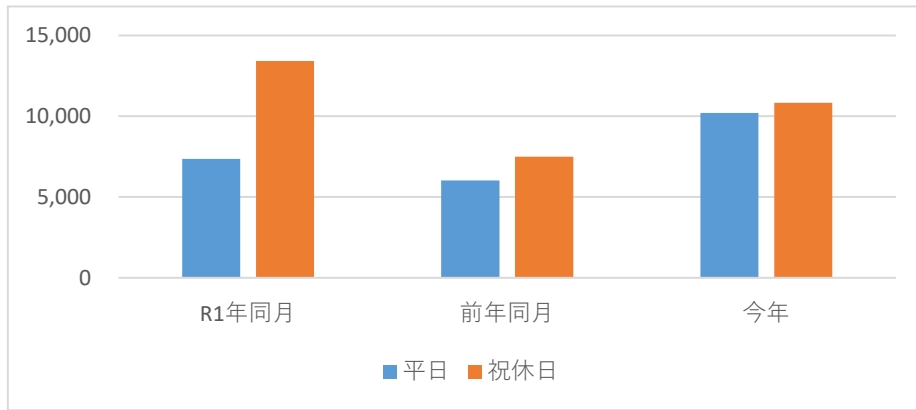
【注意】

- ・データ提供：KDDI・技研商事インターナショナル「KDDI Location Analyzer」（auスマートフォンユーザーのうち個別同意を得たユーザーを対象に、個人を特定できない処理を行って集計した推計値）
- ・当該施設（またはエリア）を地図上で選択し、来街者（選択した施設（エリア）に勤務する者及び居住する者を除く）を集計した推計値

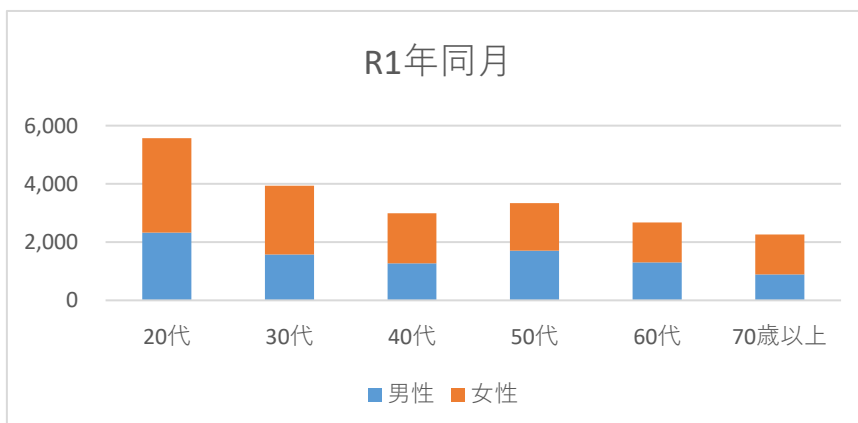
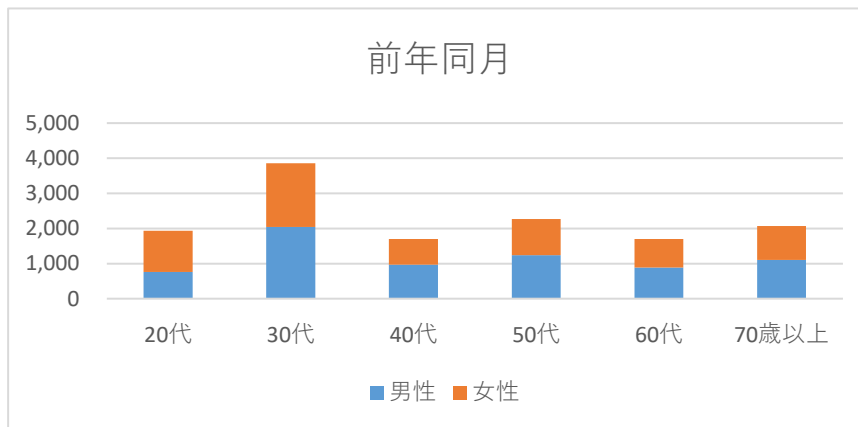
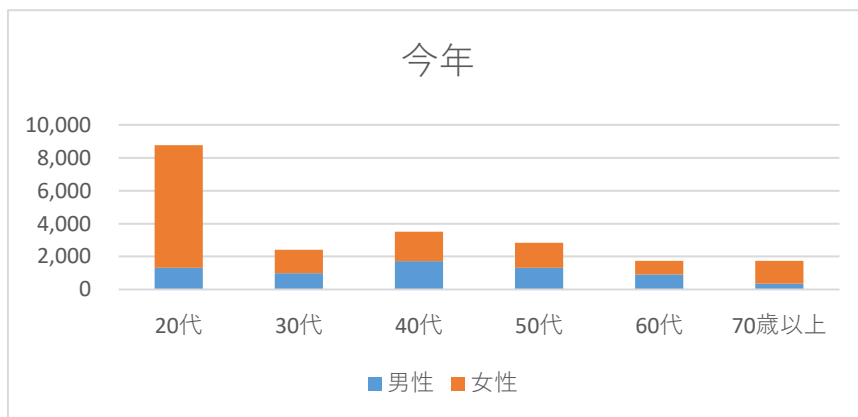


# 青山剛昌ふるさと館の入込客分析（令和6年9月）

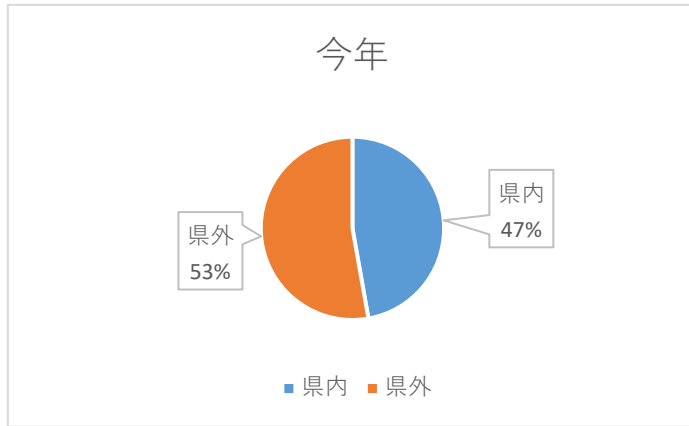
## ①平日・祝休日別



## ②性・年代別

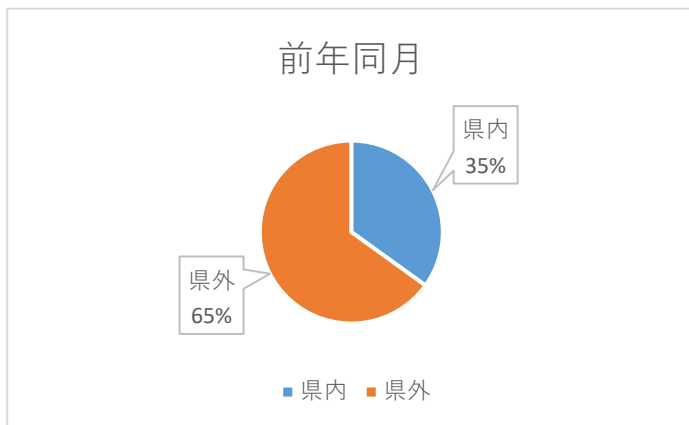


③県内・県外別（来訪者居住地）



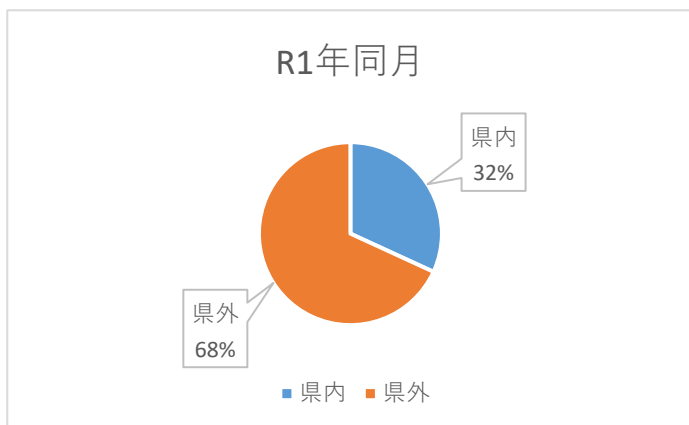
県外TOP 5（今年）

|    |     |
|----|-----|
| 1位 | 兵庫県 |
| 2位 | 岡山県 |
| 3位 | 大阪府 |
| 4位 | 島根県 |
| 5位 | 愛知県 |



県外TOP 5（前年同月）

|    |      |
|----|------|
| 1位 | 兵庫県  |
| 2位 | 大阪府  |
| 3位 | 岡山県  |
| 4位 | 島根県  |
| 5位 | 神奈川県 |



県外TOP 5（R1年同月）

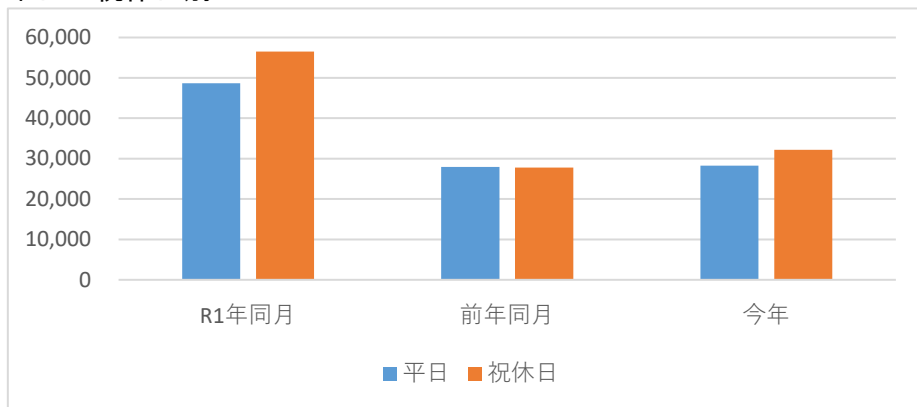
|    |     |
|----|-----|
| 1位 | 兵庫県 |
| 2位 | 大阪府 |
| 3位 | 岡山県 |
| 4位 | 広島県 |
| 5位 | 島根県 |

【注意】

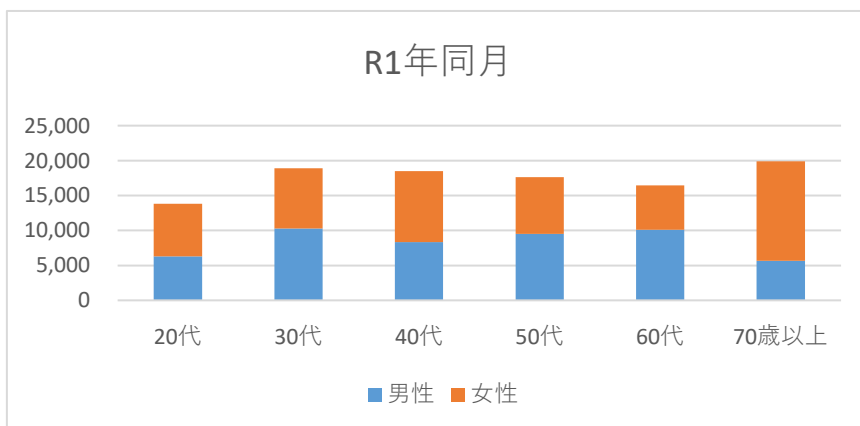
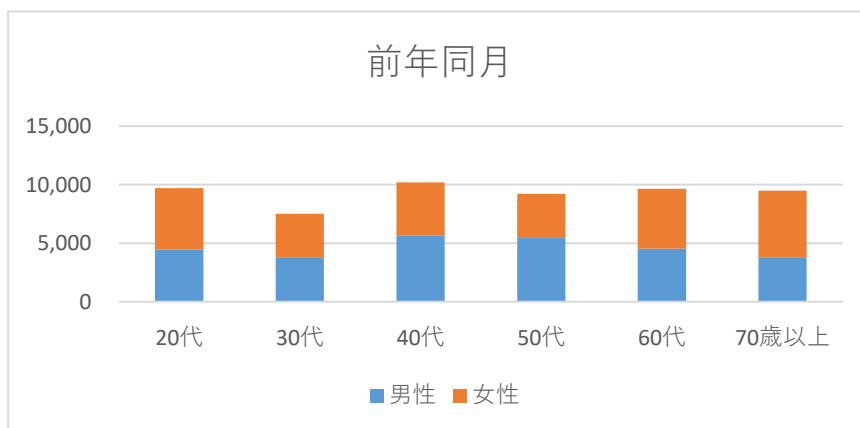
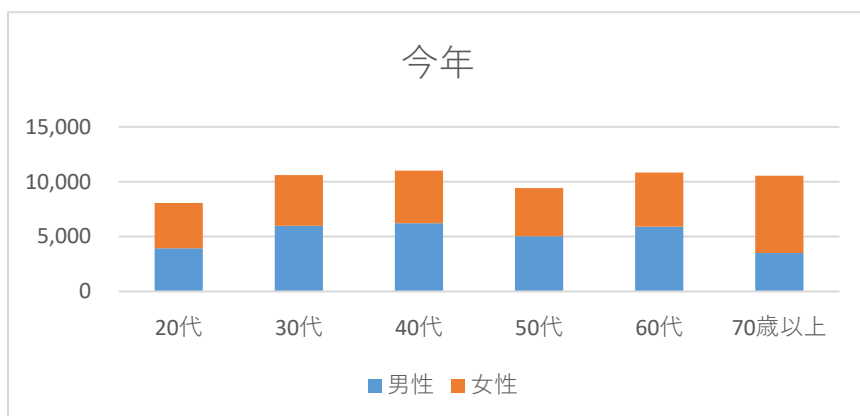
- ・データ提供：KDDI・技研商事インターナショナル「KDDI Location Analyzer」（auスマートフォンユーザーのうち個別同意を得たユーザーを対象に、個人を特定できない処理を行って集計した推計値）
- ・当該施設（またはエリア）を地図上で選択し、来街者（選択した施設（エリア）に勤務する者及び居住する者を除く）を集計した推計値

## 水木しげるロードの入込客分析（令和6年9月）

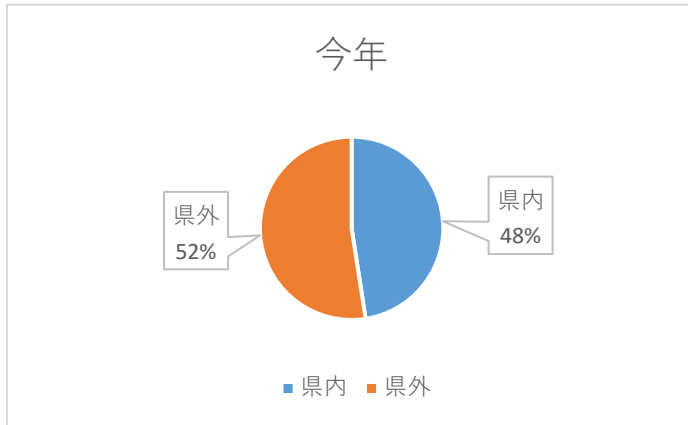
### ①平日・祝休日別



### ②性・年代別

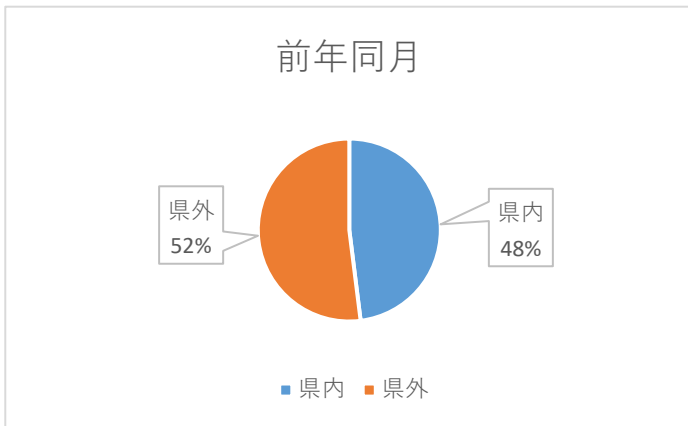


③県内・県外別（来訪者居住地）



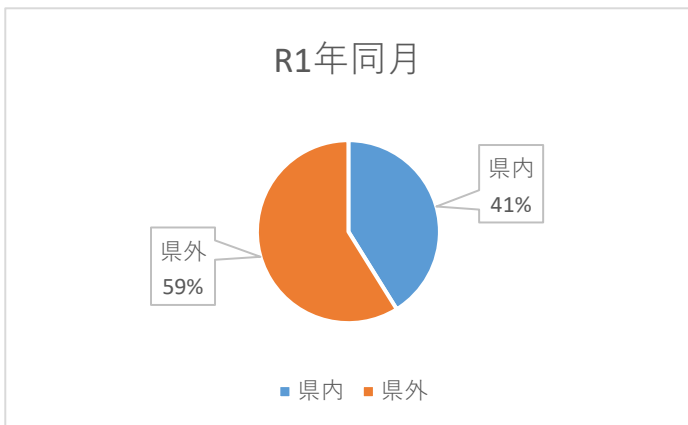
県外TOP 5（今年）

|    |     |
|----|-----|
| 1位 | 大阪府 |
| 2位 | 島根県 |
| 3位 | 兵庫県 |
| 4位 | 広島県 |
| 5位 | 岡山県 |



県外TOP 5（前年同月）

|    |     |
|----|-----|
| 1位 | 島根県 |
| 2位 | 広島県 |
| 3位 | 兵庫県 |
| 4位 | 大阪府 |
| 5位 | 岡山県 |



県外TOP 5（R1年同月）

|    |     |
|----|-----|
| 1位 | 大阪府 |
| 2位 | 島根県 |
| 3位 | 兵庫県 |
| 4位 | 広島県 |
| 5位 | 東京都 |

【注意】

- ・データ提供：KDDI・技研商事インターナショナル「KDDI Location Analyzer」（auスマートフォンユーザーのうち個別同意を得たユーザーを対象に、個人を特定できない処理を行って集計した推計値）
- ・当該施設（またはエリア）を地図上で選択し、来街者（選択した施設（エリア）に勤務する者及び居住する者を除く）を集計した推計値