

福祉生活病院常任委員会資料

(令和5年1月20日)

【件名】

- 新型コロナウイルス感染症への対応について
(新型コロナウイルス感染症対策推進課) . . . 2

- 新型コロナウイルスワクチン接種に向けた取組状況について
(新型コロナウイルスワクチン接種推進チーム) . . . 4

新型コロナウイルス感染症対策本部事務局

新型コロナウイルス感染症への対応について

令和5年1月20日
新型コロナウイルス感染症対策推進課

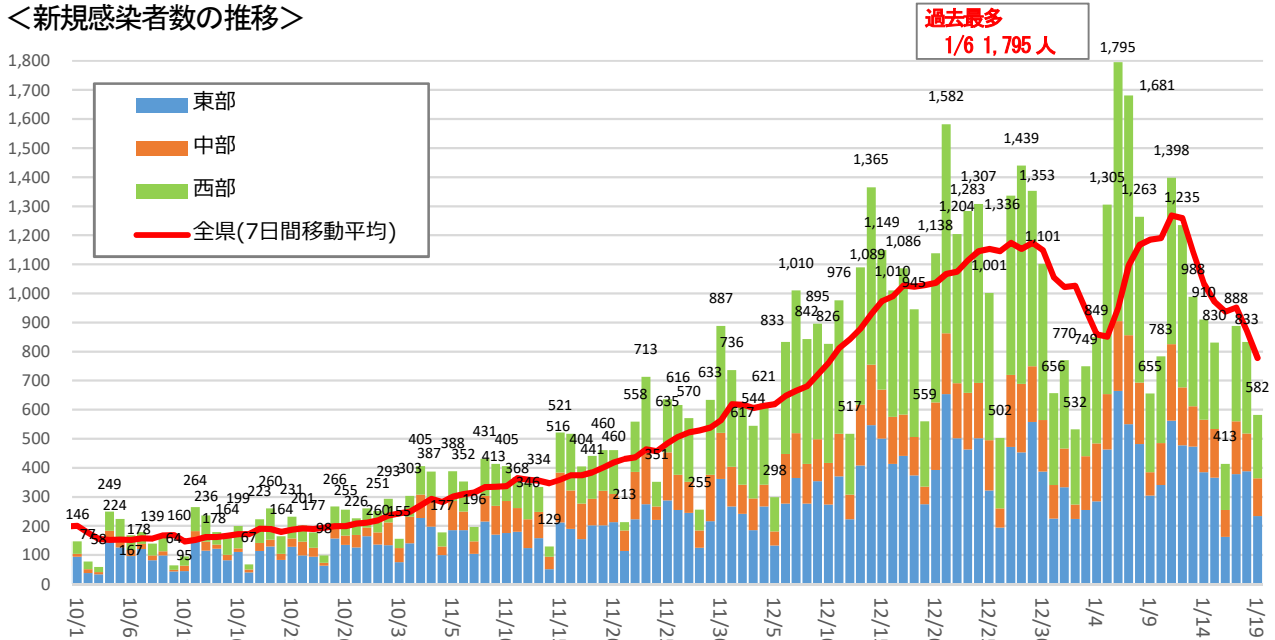
1 県内における感染者の発生状況

(1) 第8波の感染者数（令和4年10月1日～令和5年1月19日、発表日ベース）

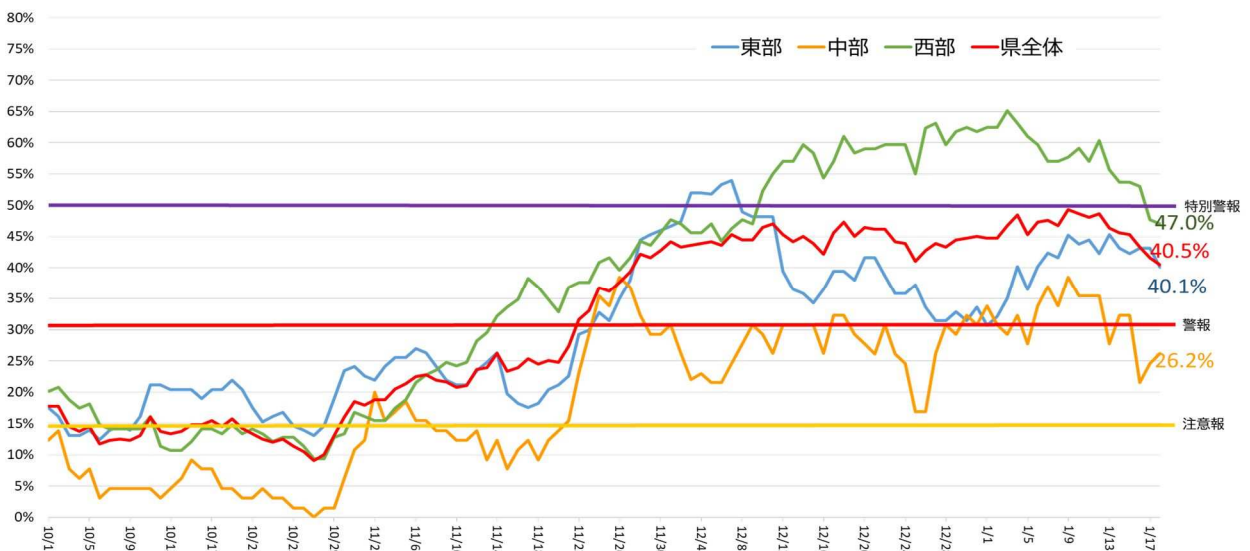
66,869名（鳥取市保健所 27,482名・倉吉保健所 11,858名・米子保健所 27,529名）

（参考）累計感染者数 129,783名（鳥取市保健所 52,978名・倉吉保健所 20,945名・米子保健所 55,860名）

<新規感染者数の推移>



<病床使用率の推移>



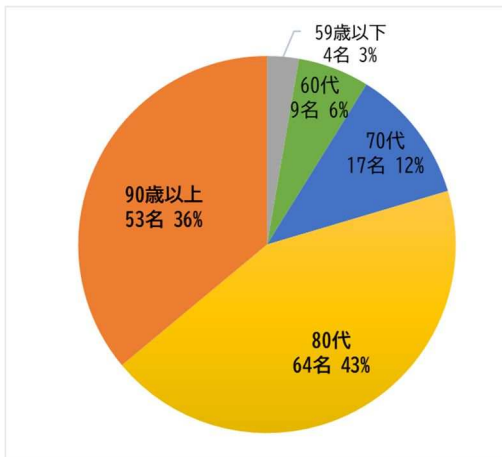
(2) 第8波のクラスター発生状況（令和5年1月19日現在、発表日ベース）

区分	鳥取市	倉吉	米子	分類計	(参考) 累計発生件数
学校等	30	21	27	78 (21%)	172 (21%)
保育所等	26	20	28	74 (20%)	165 (20%)
高齢者施設等	52	24	68	144 (39%)	271 (34%)
事業所	17	8	14	39 (11%)	97 (12%)
医療機関	14	6	9	29 (8%)	51 (6%)
飲食店	0	0	0	0 (0%)	20 (3%)
その他	1	1	2	4 (1%)	31 (4%)
管内計	140 (38%)	80 (22%)	148 (40%)	368 (100%)	807 (100%)

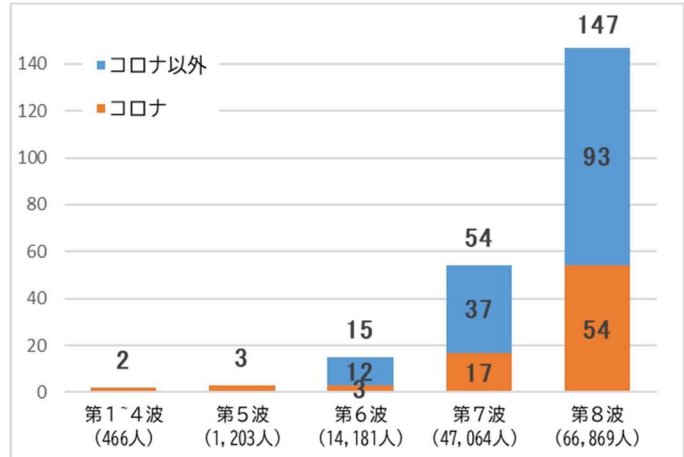
(3) 第8波の死亡者数（令和5年1月19日現在、発表日ベース）※括弧内は累計死亡者数

死亡	うち新型コロナウイルス感染症を死因とする死亡
147 (221)	54 (79)

<第8波死亡者の年代別>



<流行期別死亡者数>



※括弧内は新規陽性者数

2 各種要請・警報の発令状況（令和5年1月19日現在）

(1) 特措法第24条第9項による協力要請

区 域 鳥取県全域

期 間 令和5年1月11日から令和5年2月28日まで

要請内容

- ①家庭内や友人など近い人との交流でも感染対策の徹底を
 - ・距離が確保できない場合や会話を行う場合など場面に応じたマスクの着用
 - ・感染リスクを下げるため、密を避けて人と人との距離の確保（2m程度）
 - ・寒くてもエアロゾルを意識した換気・手洗い・手指消毒の徹底
 - ・感染、重症化、後遺症予防のため、できるだけ速やかにワクチン接種
- ②お出かけの際は、感染対策のレベルアップを
 - ・県外往来や大きなイベント参加の際は積極的に無料検査を受検
 - ・新年会などの会食の際は、大人数を避け、マスク会食を徹底
 - ・イベントの前後も含めて大騒ぎしないなど感染拡大を起こさない行動の徹底
 - ・人ごみなど密な場所への立ち入り時には特に注意
- ③重症化リスクに応じたコロナに感染した場合の備えを
 - ・重症化リスクの低い方は、市販の解熱剤や抗原定性キットなどを準備し、症状が出たら自己検査で陽性だった場合は、陽性者コンタクトセンターに登録して原則自宅療養
 - ・重症化リスクの高い方は、速やかに医療機関を受診し病状の確認
 - ・医療機関を受診する際は、安心してお薬を使用するために必ずお薬手帳を持参

(2) 鳥取県版新型コロナ警報（令和5年1月19日現在）

地域	発令状況	備考
東部	特別警報	12月6日～
中部	警報	11月27日～
西部	特別警報	12月13日～

(3) 新規陽性者の動向を踏まえた注意喚起情報（令和5年1月19日現在）

地域	発出状況	備考
東部	感染急拡大嚴重警戒情報	12月14日～
中部	感染急拡大嚴重警戒情報	12月14日～
西部	感染急拡大嚴重警戒情報	12月14日～

(4) 本県のレベル移行判断目安の指標状況（令和5年1月19日現在）

○本県のレベル：レベル2

○判断指標（算定基準日：令和5年1月18日、直近1週間：令和5年1月12日～18日）

指標	数値	算式
新規陽性者数(対人口10万人/週)	983.7人	5,444人/55.3万人×10万人
確保病床使用率(※)	40.5%	142床/351床
重症者用確保病床使用率	12.8%	6床/47床（うち重症者0名）

※他県で確認された陽性者が使用する数を含む場合があります。

※重症者以外が使用している数を含む場合があります。

新型コロナウイルスワクチン接種に向けた取組状況について

令和5年1月20日
新型コロナウイルスワクチン接種推進チーム

1 本県の接種状況

(1) 総接種回数の内訳及び接種率 (1月17日現在)
(全国)

	1回接種者	2回接種者	3回接種者	4回接種者
全年代 接種回数	102,912,183	101,785,126	85,507,175	56,195,979
人口当たり接種率	81.73%	80.83%	67.91%	44.63%

(鳥取県)

	1回接種者	2回接種者	3回接種者	4回接種者
全年代 接種回数	448,073	443,757	372,291	255,270
人口当たり接種率	81.23%	80.45%	67.49%	46.28%

(2) オミクロン株対応ワクチンの接種状況 (1月17日現在)

全国	
接種回数	49,215,236
人口当たり接種率	39.08%
鳥取県	
接種回数	228,354
人口当たり接種率	41.40%

オミクロン株対応ワクチン接種状況 (都道府県別、年齢階級別) (1月16日公表時点)

	12歳～19歳	20歳代	30歳代	40歳代	50歳代	60～64歳	65～69歳	70歳代	80歳代	90歳代	100歳以上
全国	21.9%	18.8%	22.5%	30.8%	46.3%	53.3%	58.7%	67.7%	67.3%	60.9%	53.2%
鳥取県	23.7%	21.2%	23.4%	31.5%	46.6%	54.0%	60.8%	70.6%	65.9%	61.8%	58.2%

※首相官邸ホームページ発表数値 (毎週一回更新)

(3) 小児 (5～11歳) の接種状況 (1月17日現在)

全国	1回目	2回目	3回目
接種回数	1,748,645	1,670,040	582,637
人口当たり接種率	23.90%	22.82%	7.96%
鳥取県	1回目	2回目	3回目
接種回数	9,035	8,718	3,116
人口当たり接種率	27.26%	26.31%	9.40%

(4) 乳幼児 (生後6か月～4歳) の接種状況 (1月17日現在)

全国	1回目	2回目
接種回数	134,229	85,354
人口当たり接種率	3.35%	2.13%
鳥取県	1回目	2回目
接種回数	571	400
人口当たり接種率	3.14%	2.20%

2 オミクロン株対応ワクチン（2価ワクチン）について

(1) 接種促進の取組

令和4年12月に県内で感染が急拡大し、県外との往来が活発化する年末年始までに速やかに対象者に2価ワクチンを接種してもらうため、市町村、医師会等と連携し、接種体制を強化して臨んだところ、12月の土曜日は県内で毎週5,000回以上の接種が行われるなど、12月全体で9万回以上の接種実績となった。（国の定めた接種目標100万回/日を達成するため、当県が定めた接種目標は5,000回/日）

医療機関が休診となる令和4年12月29日に県営会場を特別に開設しワクチン接種を実施。令和5年は1月5日から開設した。その他、市町村の成人式で接種勧奨のチラシ配布等を実施（16市町村）した他、「初春ワクチン接種キャンペーン（1/13～28）」として県営会場で接種した方全員に県産米パックご飯のプレゼントを実施中。また、県外往来が想定されることから県立高校、企業等へのワクチンバス派遣を実施。

(2) 国の動き

厚生労働省の専門部会で新型コロナワクチンの今後の接種の在り方について審議が開始される予定（1/26）。対象者及び公費負担の在り方等、国の方針に従い混乱のないよう準備を進めていく。

3 乳幼児接種について

全国的にも乳幼児の接種数が伸び悩んでいる中、保育園、幼稚園等でのクラスターが発生するなど、この年代の感染が拡大している状況を受け、保護者の方への理解を促進するため、ショッピングモールやレジャー施設等で接種促進キャンペーンを実施するとともに、ショッピングモールの大型スクリーンで接種勧奨動画を放映するなどPRを実施。

4 予防接種法に基づく医療機関からの副反応疑い報告状況について（1月19日時点）

前回報告時（令和4年12月20日）からファイザー及びモデルナ（いずれも従来株）で各1件、計2件の副反応疑い報告があった。

ワクチンの種類	推定接種回数	副反応疑い件数		
			うち死亡報告数	うちアフィリキシー報告数
ファイザー社 （従来株）	1,096,952	72	11	17
		0.0066%	0.0010%	0.0015%
ファイザー社 （BA.1対応）	29,340	0	0	0
		0.0000%	0.0000%	0.0000%
ファイザー社 （BA.4-5）	178,819	0	0	0
		0.0000%	0.0000%	0.0000%
小児ファイザー	20,869	0	0	0
		0.0000%	0.0000%	0.0000%
乳幼児ファイザー	971	0	0	0
		0.0000%	0.0000%	0.0000%
モデルナ社 （従来株）	299,631	6	0	0
		0.0020%	0.0000%	0.0000%
モデルナ社 （BA.1）	15,717	0	0	0
		0.0000%	0.0000%	0.0000%
モデルナ社 （BA.4-5）	4,478	0	0	0
		0.0000%	0.0000%	0.0000%
アストラゼネカ社	64	0	0	0
		0.0000%	0.0000%	0.0000%
武田社 （ノババックス）	559	0	0	0
		0.0000%	0.0000%	0.0000%