

# 令和5年度予算の説明

令和5年2月

鳥 取 県

# 令和5年度予算の説明

## 目 次

第一	令和5年度予算の編成要領	1
第二	令和5年度予算の分析	8
	第1表 令和5年度歳入歳出予算額調	8
	第2表 令和5年度歳入一般財源額調	14
	第3表 令和5年度県税・地方譲与税予算額調	15
	第4表 令和5年度部別款別予算額調	16
	第5表 令和5年度款別節別予算額調	18
	第6表 令和5年度性質別歳出予算額調	20
第三	令和5年度予算の職員数	24
	第7表 令和3年度～令和5年度予算定数比較表（一般職）	24
	第8表 令和5年度「鳥取県公益的法人等への職員の派遣等に関する条例」 に基づく派遣数	27
	第9表 令和5年度予算定数及び職員給与に関する調	29
第四	令和5年度特別会計の概況	35
第五	令和5年度企業会計の概況	42

※資料中、各項目において表示単位未満を四捨五入しているため、各区分の数値の計と合計欄とが一致しない場合がある。

# 第一 令和5年度予算の編成要領

## 1 予算編成の基本姿勢

(1) 世界的なエネルギー価格上昇・インフレの波が日本にも押し寄せ、我が国の経済・社会にも大きな影響を与えている。加えて、政府において新型コロナウイルス感染症の法的位置付けについて、「2類相当」から「5類」に今春、移行する方針が示されるなど、国内情勢はポストコロナへと大きな変革を迎えている。

(2) このような中、本県の令和5年度当初予算は、4月の統一地方選挙を控え、骨格編成となるため、公共事業の新規箇所を中心に計上を抑制しているが、新型コロナウイルス感染症対策に加え、コロナ禍・物価高騰を乗り越える対策など、県内産業・雇用・生活を立て直すための施策については、緊急性を精査し積極計上することとし、総額3,350億円の予算を編成した。

(3) まず、「コロナ禍・物価高騰特別対策」では、県内経済・社会の回復を図るため、生活困窮者等への支援、観光・飲食業の需要喚起、中小企業・物流事業者への支援、飼料・肥料・燃料高騰対策を行う。

次に、「命と健康・安心安全」では、新型コロナウイルス感染症対策について、感染症法上の分類が移行された後も対策に万全を期すとともに、医療・保健体制の強化や健康づくりを進め、孤独・孤立を防ぐ温もりのある支え愛社会の実現、鳥インフルエンザ等防疫対策の強化、防災・減災による地域の強靱化や今冬の大雪被害からの復興を進める。

次に、「人が輝く未来づくり」では、子育て王国の充実、県版子どもの権利救済、国際バカロレア開校などの多様な学びの機会創出に加えて、青谷かみじち史跡公園開園、文化・スポーツ振興や女性・若者など多様性を活かした社会づくりを推進する。

最後に、「ポストコロナのふるさとづくり」では、白うさぎ年の観光推進やインバウンドの本格再開、移住定住・中山間振興などの持続可能な地域社会や力強い農林漁業・産業成長の実現、高速道路ネットワーク・港湾・空港などのインフラの充実を図る。

(4) なお、財政運営については、令和5年度地方財政計画において、地方税収の増額を見込み、地方一般財源総額、地方交付税ともに前年度を上回る額が確保されるとともに、臨時財政対策債の発行額が抑制され、本県の財政見通しとしては、県税や地方交付税の増額などにより、実質的な一般財源の増加が見込まれている。

その上で、今期4年、更にはこれまで16年間にわたり、未来への積極的な投資と財政健全化の二兎を追う財政運営に努めた結果、県民の皆様にお約束している「財政誘導目標」の3つの指標については、すべての目標を達成した。

財政指標	結果	数値目標
財政調整型基金残高	達成 273億円	標準財政規模の1割以上 (215億円) <small>※R4標準財政規模をもとに算出</small>
実質的な県債残高 (※臨時債及び防災関連等の起債の交付税措置額を除く)	達成 3,511億円	県内総生産(名目)の2割以下 (推計値 3,716億円) <small>※国成長率をもとに抑制的に試算した県内総生産の2割</small>
プライマリーバランス	達成 96億円の黒字 (全ての年度で達成)	当初予算編成時での黒字化

## 2 予算案の概要（一般会計）

○予算規模：3,350億円（前年度当初：3,640億円、▲290億円、▲8.0%）

（参考）平成31年度当初：3,183億円

### <主な増減>

#### <増要因>

鳥取県地域医療介護総合確保基金造成事業（介護分野）＋14.9億円、蟹取県ウエルカニキャンペーン事業＋10.0億円、鳥取県立美術館整備推進事業＋6.0億円、公債元金＋5.7億円、県立鳥取少年自然の家跡地整備事業＋5.1億円、コロナ禍・物価高騰に立ち向かう事業者支援事業＋5.0億円、鳥取県西部総合事務所新棟・米子市糺町庁舎整備等事業費＋3.0億円、教育施設営繕費＋3.0億円、畜産経営緊急救済事業＋2.3億円 など

#### <減要因>

一般公共事業▲109.1億円、退職手当▲49.5億円、単独公共事業▲43.8億円、新型コロナウイルス感染症総合対策強化事業▲42.5億円、企業立地事業補助金▲21.4億円、災害公共事業▲17.4億円、新型コロナウイルス感染症緊急事態対策調整費▲15.0億円、史跡青谷上寺地遺跡整備事業▲7.7億円、鳥取県ねりんピック基金造成事業▲7.0億円、オミクロン株影響対策緊急応援金▲5.0億円、こどもの国50周年事業▲4.0億円 など

## ○歳入

（単位：百万円、%）

区 分	R5年度	R4年度	比 較		
			金 額	変動率	
予 算 規 模	335,027	364,006	▲28,979	▲8.0	
主 一 般 財 源	県 税	56,111	55,568	＋ 544	＋ 1.0
	地方消費税清算金	27,978	25,795	＋ 2,184	＋ 8.5
	地方譲与税	11,612	11,594	＋ 18	＋ 0.2
	地方交付税	144,552	141,500	＋ 3,052	＋ 2.2
	県 債	19,527	29,609	▲10,082	▲34.1
	臨時財政対策債	1,601	5,300	▲ 3,699	▲69.8
	臨時財政対策債除き	17,926	24,309	▲ 6,383	▲26.3
	<再掲>地方交付税＋臨時財政対策債	146,153	146,800	▲ 647	▲ 0.4
	<再掲>県税＋地方消費税清算金＋地方譲与税＋地方交付税＋臨時財政対策債	241,855	239,756	＋ 2,099	＋ 0.9
	繰越金	100	2,000	▲ 1,900	▲95.0

### 財政調整型基金の取り崩し

（単位：百万円）

基金名	R5年度	R4年度	比 較	【参考】R5年度当初 予算後残高
財政調整基金	0	0	0	4,004
県立公共施設等建設基金	0	0	0	7,114
減債基金	0	5,000	▲5,000	10,116
大規模事業基金	0	0	0	3,630
長寿社会対策推進基金	0	0	0	2,500
計	0	5,000	▲5,000	27,365

※R5年度当初予算後残高はR5年度中の運用利子を加味しない。

○歳 出

(単位：百万円、%)

区 分	R 5 年度	R 4 年度	比 較	
			金 額	変動率
予 算 規 模	335,027	364,006	▲28,979	▲ 8.0
一般事業	301,880	313,350	▲11,470	▲ 3.7
うち公債費	50,748	50,400	+ 348	+ 0.7
公共事業	33,147	50,656	▲17,509	▲34.6

ア 一般事業 3,019億円（前年度当初予算 3,133億円、▲115億円、▲3.7%）

① 「コロナ禍・物価高騰特別対策」

生活困窮世帯に対する光熱費高騰支援、生活困窮者支援体制の拡充、旅行支援・お食事クーポン券等による需要創出、中小事業者の売上・利益回復に向けた支援、物流事業者等に対する燃油高騰対策支援、畜産農家に対する配合飼料代支援 など

② 「命と健康・安心安全」

新型コロナウイルス感染症の拡大防止対策、鳥取県訪問看護支援センターの体制強化、孤独・孤立を防ぐための市町村の包括的支援体制整備等への支援、ひきこもり・自死対策、ひとり親家庭・ヤングケアラー等へのアウトリーチ型支援、中央病院高性能機器導入による救命救急・医療体制充実、鳥インフルエンザ等の家畜伝染病に対する防疫体制強化、原子力防災支援拠点の資機材整備、大雪被害を受けた園芸施設等の復旧支援 など

③ 「人が輝く未来づくり」

未来人材育成奨学金の対象業種拡大、高校生通学費助成の拡充、結婚を望む方への出会いの場づくりの支援強化、4・5歳児に対する保育士配置の加算措置拡充や乳児保育事業の補助対象期間延長、児童相談所の対応力強化や県版アドボカシーの推進、国際バカロレア開校・夜間中学準備、小学4年生への少人数学級の拡大、青谷かみじち史跡公園の開園、トップアスリート育成や県立美術館閉館に向けた整備・機運醸成、女性活躍を推進する企業への支援、県立バリアフリー美術館の充実 など

④ 「ポストコロナのふるさとづくり」

白うさぎ年をテーマにした観光コンテンツの発信、インバウンドの本格再開を見据えた誘客促進、子育て世帯のビジネス人材の移住促進、中山間地域の共助による除雪体制づくりなどがんばる地域への支援、観光列車運行による地域活性化、鳥取砂丘月面実証フィールドを活用した宇宙関連産業創出、リスキリング推進等による人材・人手不足の解消、鳥取和牛肉質日本一奪還に向けた技術向上支援、豊かな森づくり協働税を活用した森林整備の推進、県西部犬猫センター（仮称）の整備 など

イ 公共事業 331億円（前年度当初予算 507億円、▲175億円、▲34.6%）

① 山陰道「北条道路」（令和8年度開通予定）や鳥取自動車道「志戸坂峠防災バイパス」などの高速道路ネットワークの整備を促進するとともに、北条湯原道路や江府三次道路など、本県の産業活動や生活の基盤となる地域高規格道路整備に所要額を計上した。

② また、通学路の交通安全対策、河川の堤防強化や土砂災害防止対策などの防災・減災対策についても、切れ目なく事業進捗させるための必要額を計上した。

③ 農林水産関連では、境港の高度衛生管理型市場の整備やため池の防災対策等に係る予算などを積極的に計上した。

### 3 予算規模の変動率推移

(単位：%)

年 度	H29	H30	R1*	R2	R3	R4	R5*
本県当初予算	+0.1	▲3.1	▲6.0 (+3.2)	+7.8 [▲1.8]	+4.0	+2.0	▲8.0
地方財政計画	+1.0	+0.3	+3.1	+1.3	▲1.0	+0.9	+1.6
国の予算	+0.8	+0.3	+1.8	+1.2	+3.8	+0.9	+6.3

※\*印の年度の本県当初予算は骨格。下段（ ）は肉付け後。

※R2の[ ]は前年度当初予算（肉付け後）との比較。

#### 【参考：地方消費税収と社会保障関係費について】

##### <歳入>

- ・引上げ分（5%→10%）の地方消費税収（市町村交付金交付後） 76.4億円

##### <歳出>

- ・社会保障関係費 665.7億円（うち一般財源477.0億円）

(単位：億円)

社会保障関係費	R5年度 当初予算	財源内訳		
		国庫支出金	その他	一般財源
社会福祉（障がい者、高齢者、児童等）	247.7	48.4	20.6	178.8
社会保険（介護保険、国保）	147.9	0.2	0.0	147.7
保健衛生（医療施策、健康増進等）	270.1	105.2	14.4	150.5
	(116.6)	(93.1)	(15.9)	(7.7)
合 計	665.7	153.8	34.9	477.0

※上段（ ）内は、新型コロナウイルス感染症関係予算額で内数。



## 4 重点課題（重点事業計 521 億円）

### 1 コロナ禍・物価高騰特別対策 65 億円

#### ① 生活困窮者等支援 2 億円

コロナ禍における生活困窮者総合支援事業 69,923 千円、生活困窮者光熱費等支援事業 144,500 千円

#### ② 観光・飲食需要喚起 12 億円

蟹取県ウェルカニキャンペーン事業 1,000,000 千円、観光需要回復加速化緊急対策事業（バス旅行商品支援） 50,000 千円、観光周遊促進支援事業 19,877 千円、新型コロナ安心対策認証店特別応援事業（第4弾） 115,000 千円

#### ③ 中小企業・物流事業者支援 47 億円

コロナ禍・物価高騰に立ち向かう事業者支援事業 500,000 千円、新型コロナ克服特別金融支援事業 3,633,789 千円、コロナ禍を乗り越える企業自立サポート事業（制度金融費） 386,051 千円、とっとり企業支援ネットワーク連携強化事業 19,664 千円、コロナ禍・物価高騰に立ち向かう食のみやこ鳥取県推進事業 26,633 千円、運輸事業振興助成事業 98,600 千円、鉄道事業者に対する新型コロナウイルス対策等支援事業 10,000 千円、公共交通ドライバー確保特別対策事業 5,000 千円、生活衛生向上推進事業 20,138 千円 等

#### ④ 飼料・肥料・燃料対策 4 億円

みんなでやらいや農業支援事業（燃油高騰対策） 30,000 千円、生乳増産対策支援事業（燃油高騰対策） 12,318 千円、畜産経営緊急救済事業 228,968 千円、肥料国産化に向けた施設整備事業 10,000 千円、代替飼料の利用に関する研究 22,976 千円、低コスト林業機械リース等支援事業（燃油高騰対策） 20,000 千円、がんばる漁業者支援事業 7,235 千円、漁業金融対策費 2,681 千円、空港管理費（コロナ禍・物価高騰対策） 47,076 千円、公衆浴場原油価格高騰対策事業 385 千円 等

### 2 命と健康・安心安全 155 億円

#### ① 新型コロナウイルス感染症対策・健康づくり 115 億円

新型コロナウイルス感染症総合対策強化事業 10,150,000 千円、徹底した感染拡大予防対策による安心創出事業 37,720 千円、デジタルを活用した認知症予防啓発事業 12,915 千円、がん対策推進事業 77,577 千円、鳥取県地域医療介護総合確保基金事業 488,006 千円、航空搬送拠点臨時医療施設（SCU）医療機器更新事業 24,139 千円、とっとりデータ・ヘルスアップ事業 60,891 千円、中央病院デジタル式循環器用X線透視診断装置整備事業 141,900 千円、中央病院放射線機器（スペクトラルCT）整備事業 183,700 千円 等

#### ② 孤独・孤立を防ぐ温もりのある支え愛社会 7 億円

孤独・孤立を防ぐ温もりのある支え愛社会づくり推進事業 20,934 千円、孤独・孤立を防ぐための市町村包括的支援体制強化事業 31,750 千円、ひきこもり対策推進事業 34,417 千円、みんなで支えあう自死対策推進事業 29,979 千円、ひとり親家庭生活支援事業 14,705 千円、ヤングケアラー支援強化事業 14,877 千円、子育て世帯訪問支援・保護者支援臨時特例事業 10,835 千円、鳥取県子ども・ひとり親家庭の生活状況調査事業 10,233 千円、多文化共生推進事業 31,760 千円 等

#### ③ 鳥インフルエンザ等防疫対策の強化 3 億円

鳥インフルエンザ等家畜防疫施設整備事業 101,502 千円、特定家畜伝染病危機管理対策事業 132,509 千円、家畜衛生総合対策事業 44,975 千円

#### ④ 防災・減災・大雪被害復興 30 億円

鳥取県災害ケースマネジメント実施体制整備事業 12,696 千円、危機管理情報運用事業 22,865 千円、災害対策本部室等映像音響設備更新事業 7,300 千円、原子力防災対策事業 412,239 千円、ため池監視システム導入推進事業 21,958 千円、防災・安全交付金（市街地整備） 10,604 千円、通学路安全対策事業 994,000 千円、樹木伐採・河道掘削等緊急対策事業 175,000 千円、雪害園芸施設等復旧対策事業（令和 4 年度 2 月補正） 100,000 千円 等

### 3 人が輝く未来づくり 108 億円

#### ① 子育て王国の充実・県版子どもの権利救済 50 億円

鳥取県未来人材育成奨学金支援事業 67,870 千円、高校生通学費助成事業 41,804 千円、とっとり婚活応援プロジェクト事業 31,460 千円、保育人材確保・魅力発信強化事業 23,062 千円、子どものための教育・保育給付費県負担金 2,891,418 千円、保育サービス多様化促進事業（障がい児保育、医療的ケア児保育、乳児保育） 136,796 千円、教育・保育施設等における安全・安心推進事業 3,365 千円、出産・子育て応援交付金 191,986 千円、児童相談所ケース対応力強化事業 14,229 千円、子どもの権利救済を図る県版アドボカシー推進事業 12,591 千円 等

#### ② 国際バカロレア開校など多様な学びの機会創出 23 億円

国際バカロレア開校事業 35,174 千円、県立夜間中学スタートアップ事業 88,130 千円、地域に根差した魅力ある学校づくり推進事業 23,676 千円、部活動の地域移行推進事業 47,781 千円、未来を拓くとっとり学力向上プロジェクト 74,039 千円、特別支援学校環境整備事業 5,451 千円、不登校児童生徒支援事業 3,239 千円、G I G A スクール運営支援事業 4,191 千円、デジタル化時代の知の拠点づくり事業 25,415 千円、小学 4 年生での少人数学級（30 人）実施（132,549 千円） 等

#### ③ 青谷かみじち史跡公園開園・文化・スポーツ振興 31 億円

【青谷かみじち史跡公園開園記念】とっとり弥生の王国発信強化事業 49,550 千円、第 36 回全国健康福祉祭（ねんりんピック）鳥取大会開催準備事業 175,554 千円、鳥取県立美術館整備推進事業 701,375 千円、開館前カウントダウン OPENNESS！戦略事業 16,500 千円、アートで花ひらく地域活性化事業 70,347 千円、いざ世界の大舞台へ！トップアスリート強化支援事業 47,208 千円、「東京デフリンピック」トップアスリート強化支援事業 6,000 千円 等

#### ④ 女性・若者・障がい者など多様性を活かした社会づくり 4 億円

デジタルサービスを活用した多様な県民の声発掘事業 1,964 千円、女性活躍に取り組む企業支援事業 4,476 千円、県民参画推進事業 6,663 千円、地域共生社会の未来を創る人材育成事業 7,239 千円、鳥取県立バリアフリー美術館発展事業 12,875 千円、手話言語条例制定 10 周年・第 10 回全国高校生手話パフォーマンス甲子園記念事業 31,977 千円、障がい児者在宅生活支援事業 10,722 千円、障がい者就労・職場定着支援強化事業 73,505 千円 等

### 4 ポストコロナのふるさとづくり 193 億円

#### ① 白うさぎ年の観光推進・インバウンド再開 12 億円

白うさぎ年・兎の聖地とっとり推進事業 20,000 千円、持続可能なスナバ国創造事業 40,909 千円、鳥取砂丘ビジターセンター機能拡充事業 21,250 千円、サイクリストの聖地鳥取県整備事業（サイクルツーリズム推進事業） 186,875 千円、とっとりサウナツーリズム推進事業 7,660 千円、新型コロナから立ち上がるインバウンド観光促進事業 515,149 千円、大阪・関西万博を契機とした国内外誘客対策 45,480 千円 等



## ② 持続可能な地域社会の実現（移住定住・中山間・エコライフ） 29 億円

とっとりビジネス人材移住拡大事業 77,018 千円、がんばる地域支援事業 70,531 千円、鳥取型MaaSによる地域交通サービス化推進事業 47,901 千円、鉄道等地域交通維持・活性化事業 23,000 千円、再エネ100宣言RE Action推進事業 16,700 千円、地域で進める緑のまちづくり事業 12,312 千円、とっとり健康省エネ住宅普及促進事業 369,412 千円、鳥取砂丘熱中症等対策事業 4,854 千円、SDGs推進事業 8,337 千円 等

## ③ 力強い農林漁業・産業成長の実現（産業DX・リスクリング・事業承継） 62 億円

鳥取砂丘月面実証フィールド運営事業 32,000 千円、戦略的事業承継推進モデル構築事業 31,494 千円、鳥取県テレワーク等導入推進事業 13,588 千円、とっとりリモートワーカー育成・実践事業 14,000 千円、デジタル専門人材育成・マッチング事業 23,000 千円、DX時代の「リスクリング推進企業」機運醸成事業 16,813 千円、米穀施設長寿命化等対策推進事業 23,909 千円、鳥取県農作物種子生産振興対策事業 27,241 千円、鳥取和牛肉質日本一奪還に向けた総合戦略事業 6,577 千円、鳥取地どり増羽対策人材育成等事業 1,230 千円、スマート林業実践事業（林業DXリスクリング推進事業） 41,114 千円、新たな森林管理システム推進事業 7,500 千円、豊かな森づくり協働事業 172,497 千円、沖底船漁具倉庫整備事業 90,000 千円 等

## ④ 高速道路ネットワーク・港湾・空港インフラの充実 90 億円

地域高規格道路整備事業 4,146,242 千円、よなごベイウォーターフロント魅力向上事業（米子港係留施設整備検討事業） 10,000 千円、特定漁港漁場整備事業 240,000 千円、境港管理組合負担金 1,705,710 千円、鳥取砂丘コナン空港次期コンセッション準備事業 61,828 千円、鳥取県西部犬猫センター（仮称）整備事業 136,750 千円、斐伊川流域下水道整備総合計画策定事業 14,250 千円 等

（参 考）

### ○令和5年度地方財政計画

歳入歳出規模 9 2 兆 3 5 0 億円（対前年度+ 1. 6 %）

#### 【歳 入】

地 方 税	4 2 兆 8, 7 5 1 億円（対前年度+ 4. 0 %）
地方交付税	1 8 兆 3, 6 1 1 億円（対前年度+ 1. 7 %）
地 方 債	5 兆 8, 2 1 7 億円（対前年度▲ 0. 1 %）（臨時財政対策債除き）
臨時財政対策債	9, 9 4 6 億円（対前年度▲ 4 4. 1 %）
※一般財源総額（水準超経費除き）	6 2 兆 1, 6 3 5 億円（対前年度+ 0. 2 %）

#### 【歳 出】

地方一般歳出	7 6 兆 4, 8 3 9 億円（対前年度+ 0. 8 %）
給与関係経費	1 9 兆 9, 0 5 3 億円（対前年度▲ 0. 3 %）
一般行政経費（単独）	1 4 兆 9, 6 8 4 億円（対前年度+ 0. 7 %）
投資の経費（単独）	6 兆 3, 1 3 7 億円（対前年度+ 0. 0 %）

## 第 二 令 和 5 年 度

第 1 表 令和 5 年度歳入歳出予算額調

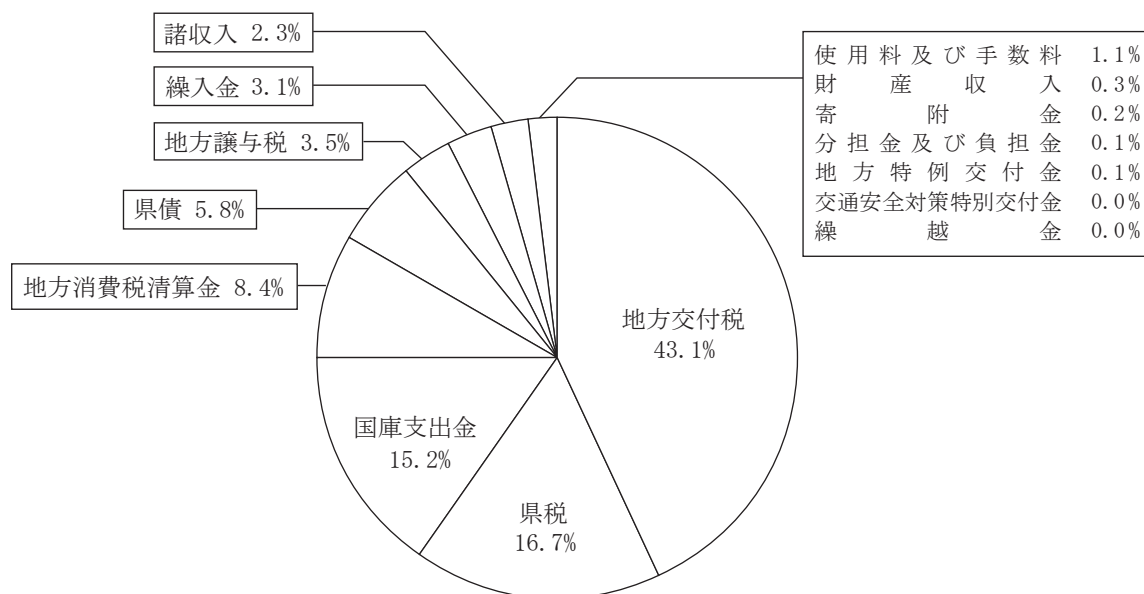
1 歳 入

区 分	令和 5 年 度 予 算 額	
	当 初 予 算 額 (A)	構 成 比 (%)
1 県 税	56,111,438	16.7
2 地 方 消 費 税 清 算 金	27,978,425	8.4
3 地 方 譲 与 税	11,612,260	3.5
4 地 方 特 例 交 付 金	300,000	0.1
5 地 方 交 付 税	144,552,000	43.1
6 交 通 安 全 対 策 特 別 交 付 金	130,000	0.0
7 分 担 金 及 び 負 担 金	356,877	0.1
8 使 用 料 及 び 手 数 料	3,851,963	1.1
9 国 庫 支 出 金	50,851,661	15.2
10 財 産 収 入	1,010,526	0.3
11 寄 附 金	599,122	0.2
12 繰 入 金	10,438,269	3.1
13 繰 越 金	100,000	0.0
14 諸 収 入	7,607,151	2.3
15 県 債	19,527,000	5.8
( 臨 時 財 政 対 策 債 )	1,601,000	0.5
( 臨 時 財 政 対 策 債 除 き )	17,926,000	5.4
合 計	335,026,692	100.0
(再掲) 地方交付税+臨時財政対策債	146,153,000	43.6

# 予 算 の 分 析

(単位 千円)

令和4年度予算額		差引増減額	比較 (%)
当初予算額 (B)	構成比 (%)	(A) - (B)	$\frac{(A)}{(B)}$
55,567,554	15.3	543,884	101.0
25,794,721	7.1	2,183,704	108.5
11,593,889	3.2	18,371	100.2
150,000	0.0	150,000	200.0
141,500,000	38.9	3,052,000	102.2
123,979	0.0	6,021	104.9
504,317	0.1	△147,440	70.8
4,077,933	1.1	△225,970	94.5
67,011,387	18.4	△16,159,726	75.9
1,406,153	0.4	△395,627	71.9
640,662	0.2	△41,540	93.5
15,699,086	4.3	△5,260,817	66.5
2,000,000	0.5	△1,900,000	5.0
8,326,994	2.3	△719,843	91.4
29,609,000	8.1	△10,082,000	65.9
5,300,000	1.5	△3,699,000	30.2
24,309,000	6.7	△6,383,000	73.7
364,005,675	100.0	△28,978,983	92.0
146,800,000	40.3	△647,000	99.6

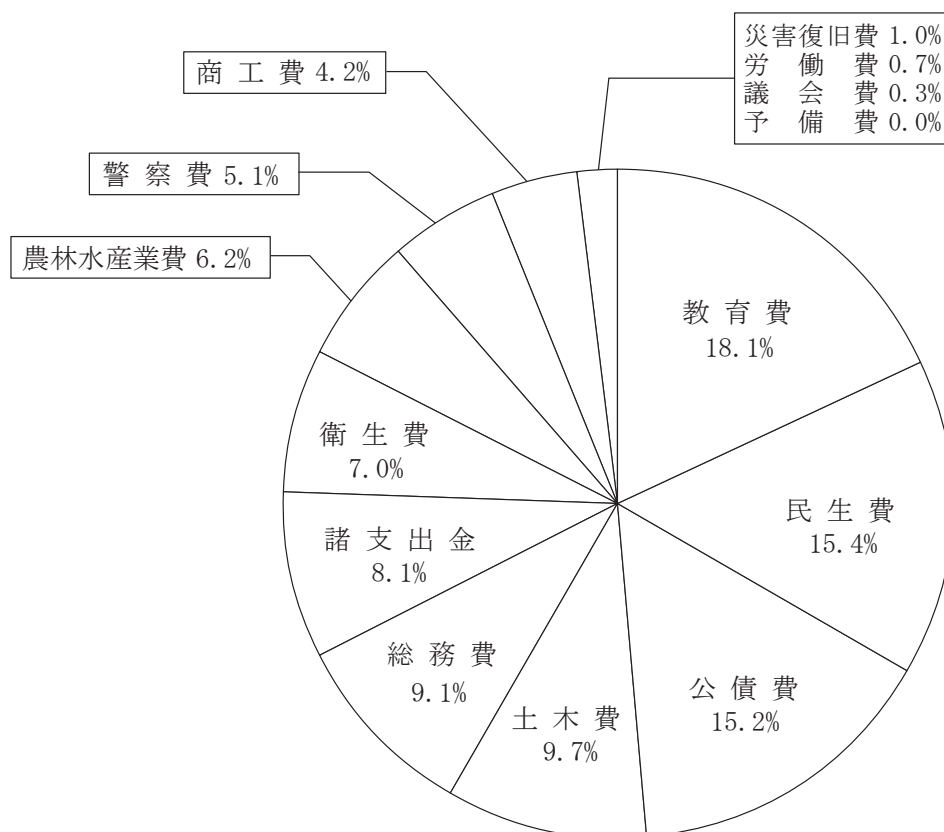


2 歳 出  
(1) 款 別

区 分	令和 5 年度 予算額	
	当初 予算額 (A)	構成比 (%)
議 会 費	894,207	0.3
総 務 費	30,478,958	9.1
民 生 費	51,541,086	15.4
衛 生 費	23,490,763	7.0
労 働 費	2,354,090	0.7
農 林 水 産 業 費	20,772,007	6.2
商 工 費	13,918,702	4.2
土 木 費	32,662,311	9.7
警 察 費	16,948,291	5.1
教 育 費	60,749,727	18.1
災 害 復 旧 費	3,218,091	1.0
公 債 費	50,814,998	15.2
諸 支 出 金	27,033,461	8.1
予 備 費	150,000	0.0
合 計	335,026,692	100.0

(単位 千円)

令和4年度予算額		差引増減額	比較 (%)
当初予算額 (B)	構成比 (%)	(A) - (B)	$\frac{(A)}{(B)}$
881,998	0.2	12,209	101.4
33,396,077	9.2	△2,917,119	91.3
50,390,671	13.8	1,150,415	102.3
27,994,460	7.7	△4,503,697	83.9
2,262,918	0.6	91,172	104.0
22,934,168	6.3	△2,162,161	90.6
18,090,774	5.0	△4,172,072	76.9
46,608,048	12.8	△13,945,737	70.1
17,072,252	4.7	△123,961	99.3
62,911,657	17.3	△2,161,930	96.6
5,067,259	1.4	△1,849,168	63.5
50,480,586	13.9	334,412	100.7
25,764,807	7.1	1,268,654	104.9
150,000	0.0	0	100.0
364,005,675	100.0	△28,978,983	92.0



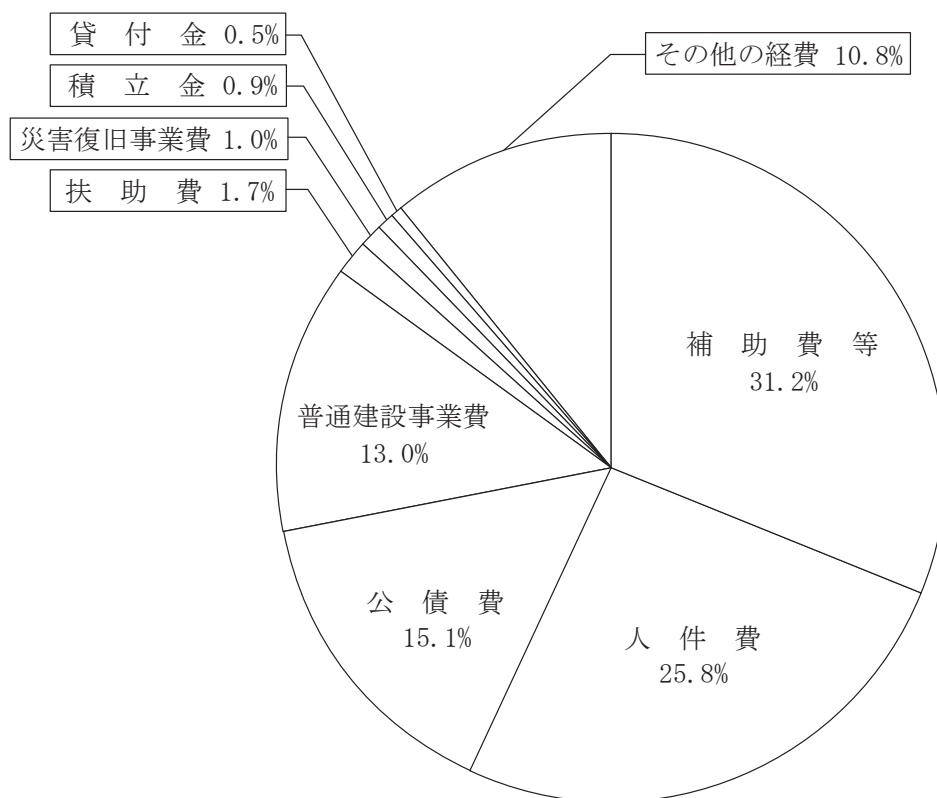
## (2) 性質別

区 分	令和5年度予算額	
	当初予算額 (A)	構成比 (%)
人件費	86,331,706	25.8
扶助費	5,816,676	1.7
補助費等	104,400,733	31.2
普通建設事業費	43,613,125	13.0
補助事業 (直轄含む)	29,971,064	8.9
単独事業	13,343,777	4.0
受託事業	298,284	0.1
災害復旧事業費	3,218,091	1.0
公債費	50,748,417	15.1
積立金	3,031,016	0.9
貸付金	1,519,215	0.5
その他の経費	36,347,713	10.8
合 計	335,026,692	100.0



(単位 千円)

令和4年度予算額		差引増減額	比較 (%)
当初予算額 (B)	構成比 (%)	(A) - (B)	$\frac{(A)}{(B)}$
90,797,156	24.9	△4,465,450	95.1
5,829,509	1.6	△12,833	99.8
109,359,699	30.0	△4,958,966	95.5
60,618,977	16.7	△17,005,852	71.9
41,513,611	11.4	△11,542,547	72.2
18,859,109	5.2	△5,515,332	70.8
246,257	0.1	52,027	121.1
5,067,259	1.4	△1,849,168	63.5
50,400,282	13.8	348,135	100.7
2,289,379	0.6	741,637	132.4
1,515,423	0.4	3,792	100.3
38,127,991	10.5	△1,780,278	95.3
364,005,675	100.0	△28,978,983	92.0



第2表 令和5年度歳入一般財源額調

(単位 千円)

区 分	令和5年度 当初予算額 (A)	令和4年度 当初予算額 (B)	差引増減額 (A) - (B)	比 較 (%) $\frac{(A)}{(B)}$
1 県 税	56,111,438	55,567,554	543,884	101.0
普通 税	56,093,403	55,551,081	542,322	101.0
目的 税	17,283	16,473	810	104.9
旧法による税	752	0	752	皆増
2 地方消費税清算金	27,978,425	25,794,721	2,183,704	108.5
3 地方譲与税	11,612,260	11,593,889	18,371	100.2
4 地方特例交付金	300,000	150,000	150,000	200.0
5 地方交付税	144,552,000	141,500,000	3,052,000	102.2
普通交付税	141,552,000	138,500,000	3,052,000	102.2
特別交付税	3,000,000	3,000,000	0	100.0
6 交通安全対策特別交付金	130,000	123,979	6,021	104.9
7 前年度繰越金	100,000	2,000,000	△ 1,900,000	5.0
8 一般財源的税外収入	4,244,898	4,749,730	△ 504,832	89.4
9 開発指定事業国庫補助金	2,859,880	2,175,839	684,041	131.4
10 臨時財政対策債	1,601,000	5,300,000	△ 3,699,000	30.2
合 計	249,489,901	248,955,712	534,189	100.2

第3表 令和5年度県税・地方譲与税予算額調

(単位 千円)

区分	税目	令和5年度 当初予算額 (A)	令和4年度 当初予算額 (B)	差引増減額 (A) - (B)	比較 (%) $\frac{(A)}{(B)}$
県	(普通税)	56,093,403	55,551,081	542,322	101.0
	県民税	18,471,390	18,285,949	185,441	101.0
	個人	15,831,053	15,813,542	17,511	100.1
	法人	1,389,715	1,383,896	5,819	100.4
	利子割	67,026	107,279	△ 40,253	62.5
	配当割	675,811	432,914	242,897	156.1
	株式等譲渡所得割	507,785	548,318	△ 40,533	92.6
	事業税	13,606,203	13,546,003	60,200	100.4
	個人	578,693	547,449	31,244	105.7
	法人	13,027,510	12,998,554	28,956	100.2
	地方消費税	10,525,874	10,287,778	238,096	102.3
	不動産取得税	799,421	750,124	49,297	106.6
	県たばこ税	612,635	601,126	11,509	101.9
	ゴルフ場利用税	130,081	121,420	8,661	107.1
	軽油引取税	4,595,178	4,565,521	29,657	100.6
	自動車税	7,351,887	7,391,711	△ 39,824	99.5
	鉱区税	734	1,449	△ 715	50.7
	(目的税)	17,283	16,473	810	104.9
	狩猟税	6,500	6,705	△ 205	96.9
	産業廃棄物処分場税	10,783	9,768	1,015	110.4
(旧法による税)	752	0	752	皆増	
自動車税	752	0	752	皆増	
計		56,111,438	55,567,554	543,884	101.0
地方譲与税	特別法人事業譲与税	9,896,758	9,822,545	74,213	100.8
	地方揮発油譲与税	1,513,137	1,571,440	△ 58,303	96.3
	石油ガス譲与税	51,218	54,754	△ 3,536	93.5
	自動車重量譲与税	49,942	48,051	1,891	103.9
	森林環境譲与税	86,687	87,200	△ 513	99.4
	航空機燃料譲与税	14,518	9,899	4,619	146.7
計		11,612,260	11,593,889	18,371	100.2

第4表 令和5年度部別款別予算額調

部別 款別	新型コロナ ウイルス 感染症対策 本部事務局	令和 新時代 創造本部	交流人口 拡大本部	危機 管理局	総務部	地域づくり 推進部	福祉 保健部	子育て・ 人財局	生活 環境部	商工 労働部	農林 水産部	
議会費												
総務費	1,020	1,043,026	1,489,592	2,228,710	9,704,586	10,136,300	163,027	4,370,713	77,863		572,963	
民生費	711,725				378,358	20,846	40,897,403	9,398,785	133,969			
衛生費	9,437,255						9,449,039	462,904	4,138,638	2,927		
労働費			67,870			8,806				2,181,162		
農林水産業費					1,565				213,646		19,304,825	
商工費		3,079	3,010,961	43,488					90,777	10,770,397		
土木費						71,100			4,295,287			
警察費												
教育費												
災害復旧費											578,485	
公債費					50,814,998							
諸支出金					26,829,717					203,744		
予備費					150,000							
計	10,150,000	1,046,105	4,568,423	2,272,198	87,879,224	10,237,052	50,509,469	14,232,402	8,950,180	13,158,230	20,456,273	
構成比(%)	3.0	0.3	1.4	0.7	26.2	3.1	15.1	4.2	2.7	3.9	6.1	
同 上 特 定 財 源	国庫 支出金	9,280,454	229,922	1,227,923	380,813	176,187	345,219	3,980,880	2,989,972	1,992,913	1,150,145	6,392,630
	使用料 及び手数料			20,289	18,654	246,103	13,412	535,200	1,134	652,287	11,105	30,529
	寄附・分担 金			4,255		457	45,910	1	19,889	49,038	6,000	174,432
	起債			19,000	549,000	36,000	1,290,000	375,000	80,000	980,000	230,000	1,377,000
	その他	224,000	604	88,399	342,228	677,817	1,599,184	2,543,604	412,394	152,166	6,955,051	1,675,127
一般財源	645,546	815,579	3,208,557	981,503	86,742,660	6,943,327	43,074,784	10,729,013	5,123,776	4,805,929	10,806,555	
一般財源 構成比(%)	0.3	0.3	1.3	0.4	34.8	2.8	17.3	4.3	2.1	1.9	4.3	

(単位 千円)

県 土 整 備 部	警 察 本 部	教 育 委 員 会	議 会 監 査 ・ 人 事 労 働 委 員 会 会 計 管 理 局	計	構 成 比 (%)	同 左 特 定 財 源					一 般 財 源	一 般 財 源 構 成 比 (%)
						国 庫 支 出 金	使 用 料 及 び 手 数 料	寄 附 ・ 分 担 負 担 金	起 債	そ の 他		
			894,207	894,207	0.3	284				110	893,813	0.4
13,969			677,189	30,478,958	9.1	2,536,929	64,627	50,622	2,267,000	2,616,544	22,943,236	9.2
				51,541,086	15.4	4,566,378	475,286	19,889	276,000	2,337,205	43,866,328	17.6
				23,490,763	7.0	11,188,187	153,492	3,663	731,000	647,564	10,766,857	4.3
			96,252	2,354,090	0.7	1,011,742	11,105		221,000	67,558	1,042,685	0.4
1,251,971				20,772,007	6.2	6,450,911	43,615	175,482	1,483,000	1,675,130	10,943,869	4.4
				13,918,702	4.2	1,283,611	11,731	6,000	9,000	6,967,960	5,640,400	2.3
28,295,924				32,662,311	9.7	8,349,821	760,537	205,161	10,214,000	369,261	12,763,531	5.1
	16,948,291			16,948,291	5.1	347,301	582,912		337,000	133,633	15,547,445	6.2
		60,749,727		60,749,727	18.1	10,334,250	1,257,946	144,968	1,253,000	281,357	47,478,206	19.0
2,639,606				3,218,091	1.0	1,922,367			1,135,000		160,724	0.1
				50,814,998	15.2		225,498			155,186	50,434,314	20.2
				27,033,461	8.1					174,968	26,858,493	10.8
				150,000	0.0						150,000	0.1
32,201,470	16,948,291	60,749,727	1,667,648	335,026,692	100.0	47,991,781	3,586,749	605,785	17,926,000	15,426,476	249,489,901	100.0
9.6	5.1	18.1	0.5	100.0								
9,162,888	347,301	10,334,250	284	47,991,781								
217,178	582,912	1,257,946		3,586,749								
160,835		144,968		605,785								
11,400,000	337,000	1,253,000		17,926,000								
339,111	133,633	281,357	1,801	15,426,476								
10,921,458	15,547,445	47,478,206	1,665,563	249,489,901								
4.4	6.2	19.0	0.7	100.0								

第5表 令和5年度款別節別予算額調

節 別	款 別	1款 議 会 費	2款 総 務 費	3款 民 生 費	4款 衛 生 費	5款 労 働 費	6款 農 林 水 産 業 費
1	報 酬	346,418	660,086	363,926	395,909	275,738	366,356
2	給 料	86,917	3,086,167	1,643,865	1,439,799	196,508	2,380,770
3	職 員 手 当 等	164,046	3,484,185	986,888	892,007	143,476	1,284,439
4	共 済 費	33,307	1,183,094	618,598	533,601	117,895	895,576
5	災 害 補 償 費	1	300				
6	恩 給 及 び 退 職 年 金		5,424				
7	報 償 費	422	314,715	77,153	306,465	155,882	48,058
8	旅 費	32,329	241,074	55,798	52,720	31,357	87,223
9	交 際 費	1,050	2,860	200	100	50	100
10	需 用 費	21,466	640,884	142,117	538,880	37,619	489,362
11	役 務 費	9,616	521,176	55,646	236,837	22,397	102,282
12	委 託 料	24,241	6,416,040	3,614,057	3,593,050	570,401	1,898,637
13	使 用 料 及 び 賃 借 料	15,728	1,207,472	82,448	946,055	86,095	145,531
14	工 事 請 負 費		2,340,164	374,746	983,143	479,446	2,534,227
15	原 材 料 費		858			4,248	7,934
16	公 有 財 産 購 入 費		3,554				6,500
17	備 品 購 入 費	500	127,886	39,415	22,153	5,007	142,345
18	負 担 金、補 助 及 び 交 付 金	158,136	9,786,383	37,048,450	10,606,276	221,909	9,007,205
19	扶 助 費		300	1,593,795	1,414,926	351	
20	貸 付 金			16,100	980,790		236,799
21	補 償、補 填 及 び 賠 償 金		38,443		1,000		151,255
22	償 還 金、利 子 及 び 割 引 料		156,900				191,851
23	投 資 及 び 出 資 金						10
24	積 立 金		222,794	1,514,897	469,097		631,882
25	寄 附 金	30	34,820	950	77,830	5,648	
26	公 課 費		379	47	125	63	368
27	繰 出 金		3,000	3,311,990			163,297
	予 備 費						
	計	894,207	30,478,958	51,541,086	23,490,763	2,354,090	20,772,007



(單位 千円)

7款 商工費	8款 土木費	9款 警察費	10款 教育費	11款 災害復旧費	12款 公債費	13款 諸支出金	14款 予備費	合計
52,656	285,751	196,572	1,876,735					4,820,147
385,458	1,908,395	5,702,236	26,197,243	52,906				43,080,264
204,082	1,015,548	4,701,791	15,048,013	26,906				27,951,381
166,508	718,126	1,965,730	8,437,355	18,326				14,688,116
		10,975						11,276
		16,006	22,345					43,775
67,220	20,699	54,384	125,176					1,170,174
44,930	44,117	89,729	455,068	968				1,135,313
100	100	350	300					5,210
44,166	317,202	704,873	935,844	5,853				3,878,266
41,622	184,130	329,510	265,146	2,331				1,770,693
1,820,568	4,789,341	922,129	2,120,746	560,500				26,329,710
145,383	391,115	829,253	1,171,271	2,146				5,022,497
188,792	14,287,513	1,290,966	1,657,374	1,939,643				26,076,014
	2,377		9,700					25,117
	194,586	19,968		14,100				238,708
2,500	298,515	57,819	257,174					953,314
10,411,301	7,451,934	46,861	1,891,197	558,912		15,970,679		103,159,243
			98,731					3,108,103
321,112	105		1,848					1,556,754
	689,882	44		35,500				916,124
	4,000	15	32,905		958	10,859,038		11,245,667
						203,744		203,754
396	46,982		144,968					3,031,016
								119,278
	11,884	9,080	372					22,318
21,908	9		216		50,814,040			54,314,460
							150,000	150,000
13,918,702	32,662,311	16,948,291	60,749,727	3,218,091	50,814,998	27,033,461	150,000	335,026,692

第6表 令和5年度性質別歳出予算額調

性質別	区分	予 算 額	構成比(%)	国庫支出金
一人件費		(90,594,959)	(27.0)	(9,419,732)
		86,331,706	25.8	9,409,554
1	議員、委員等報酬手当	(4,933,685)		(719,015)
		4,705,920		718,539
2	特別職の給与	53,122		
3	職員給	(66,480,400)		(8,654,154)
		63,817,094		8,645,572
(1)	一般職員	18,243,199		322,511
(2)	警察職員	8,588,680		6,975
(3)	学校職員	36,985,215		8,316,086
4	職員共済組合負担金	(13,890,925)		(1,032)
		13,280,931		
5	退職金	3,668,096		
6	恩給及び退職年金	43,775		
7	災害補償費	(89,091)		
		89,091		
8	その他	(719,376)		(45,531)
		673,677		45,443
二	物件費	28,509,090	8.5	6,658,220
三	維持補修費	3,880,329	1.2	11,784
四	扶助費	(716,489)	(0.2)	
		5,816,676	1.7	2,630,249
五	補助費等	104,400,733	31.2	12,725,020
六	普通建設事業費	43,613,125	13.0	13,329,523
1	補助事業費	27,551,121		13,256,912
2	単独事業費	13,343,777		72,611
3	国直轄事業負担金	2,419,943		
4	受託事業費	298,284		

(単位 千円)

財 源 内 訳					
使 用 料 手 数 料	寄 附 ・ 分 担 負 担 金	起 債	そ の 他	一 般 財 源	構成比 (%)
(1,672,978)	(2,336)	(708,000)	(356,742)	(78,435,171)	(31.4)
1,672,978	95		342,164	74,906,915	30.0
(89,646)	(1,688)	(17,000)	(48,184)	(4,058,152)	
89,646	95		48,184	3,849,456	
				53,122	
(1,567,009)	(264)	(684,000)	(280,491)	(55,294,482)	
1,567,009			267,233	53,337,280	
191,086			260,937	17,468,665	
167,216			6,296	8,408,193	
1,208,707				27,460,422	
		(5,000)		(13,884,893)	
				13,280,931	
				3,668,096	
				43,775	
				(89,091)	
				89,091	
(16,323)	(384)	(2,000)	(28,067)	(627,071)	
16,323			26,747	585,164	
1,220,681	18,056		1,664,270	18,947,863	7.6
228,863	11,628	156,000	41,733	3,430,321	1.4
66,805	19,315		1,396	(716,489)	(0.3)
				3,098,911	1.2
162,739	43,887		9,022,108	82,446,979	33.0
9,185	322,460	16,635,000	3,090,365	10,226,592	4.1
	280,620	7,733,000	1,392,054	4,888,535	
9,185	40,820	6,731,000	1,400,027	5,090,134	
	1,020	2,171,000		247,923	
			298,284		

性質別	区分	予算額	構成比(%)	国庫支出金
(1) 補助事業費		268,284		
(2) 単独事業費		30,000		
七 災害復旧事業費		3,218,091	1.0	1,922,367
1 補助事業費		2,821,291		1,922,367
2 単独事業費		296,800		
3 国直轄事業負担金		100,000		
4 受託事業費				
(1) 補助事業費				
(2) 単独事業費				
八 公債費		50,748,417	15.1	
九 積立金		3,031,016	0.9	1,304,848
十 投資及び出資金		203,754	0.1	
十一 貸付金		1,519,215	0.5	
十二 繰出金		3,604,540	1.1	216
十三 予備費		150,000	0.0	
合計		335,026,692	100.0	47,991,781
(再掲) 投資的経費		46,831,216	14.0	15,251,890

- (注) 1「一人件費」の予算額及び財源内訳における( )書は投資的経費及び児童手当にかかるものを含め  
2「四 扶助費」の予算額及び財源内訳における( )書は児童手当にかかるものである。  
3「(再掲) 投資的経費」は「六 普通建設事業費」及び「七 災害復旧事業費」の合計である。

(単位 千円)

財 源 内 訳					
使 用 料 手 数 料	寄 附 ・ 分 担 負 担 金	起 債	そ の 他	一 般 財 源	構成比 (%)
			268,284		
			30,000		
		1,135,000		160,724	0.1
		757,000		141,924	
		278,000		18,800	
		100,000			
225,498			155,186	50,367,733	20.2
	190,344		624,177	911,647	0.4
				203,754	0.1
			485,077	1,034,138	0.4
				3,604,324	1.4
				150,000	0.1
3,586,749	605,785	17,926,000	15,426,476	249,489,901	100.0
9,185	322,460	17,770,000	3,090,365	10,387,316	4.2

たものである。

### 第三 令和5年度予算の職員数

第7表 令和3年度～令和5年度予算定数比較表（一般職）

区 分	令和3年度	令和4年度	令和5年度	比 較	
	A	B	C	C-B	C-A
I 知 事 部 局	[111] 2,784	[110] 2,787	[108] 2,791	[Δ 2] 4	[Δ 3] 7
(1) 一 般 会 計	[111] 2,775	[110] 2,778	[108] 2,782	[Δ 2] 4	[Δ 3] 7
(イ) 一 般 分	[111] 2,300	[110] 2,306	[108] 2,316	[Δ 2] 10	[Δ 3] 16
新型コロナウイルス感染症対策本部事務局	18	28		Δ 28	Δ 18
令和新時代創造本部	[3] 66	[2] 69	[2] 70	1	[Δ 1] 4
交流人口拡大本部	[10] 79	[13] 81	[13] 78	Δ 3	[3] Δ 1
危機管理局	49	49	49		
総務部	[41] 318	[41] 314	[41] 316	2	Δ 2
地域づくり推進部	[3] 204	196	204	8	[Δ 3]
福祉保健部	[38] 434	[39] 433	[39] 471	38	[1] 37
子育て・人財局	119	122	129	7	10
生活環境部	[12] 248	[11] 249	[9] 245	[Δ 2] Δ 4	[Δ 3] Δ 3
商工労働部	[2] 97	[2] 97	[2] 95	Δ 2	Δ 2
農林水産部	[2] 537	[2] 537	[2] 536	Δ 1	Δ 1
県土整備部	87	87	81	Δ 6	Δ 6
会計管理局	44	44	42	Δ 2	Δ 2
(ロ) 事業費支弁	475	472	466	Δ 6	Δ 9
生活環境部	1	1	1		
農林水産部	58	58	56	Δ 2	Δ 2
県土整備部	416	413	409	Δ 4	Δ 7
(2) 特別会計	9	9	9		
県営林事業	5	5	5		
境港水産施設事業	2	2	2		
天神川流域下水道事業	2	2	2		
II 各種委員会等	[4] 260	[3] 260	[3] 257	Δ 3	[Δ 1] Δ 3



区 分		令和3年度 A	令和4年度 B	令和5年度 C	比 較	
					C-B	C-A
(1)	県 議 会	23	23	23		
(2)	教 育 委 員 会	[4] 201	[3] 201	[3] 198	△ 3	[△ 1] △ 3
(3)	選 挙 管 理 委 員 会	2	2	2		
(4)	監 査 委 員 事 務 局	12	12	12		
(5)	人 事 委 員 会	11	11	11		
(6)	労 働 委 員 会	8	8	8		
(7)	海 区 漁 業 調 整 委 員 会	3	3	3		
Ⅲ	企 業 局	38	36	35	△ 1	△ 3
	電 気 事 業	34	32	31	△ 1	△ 3
	工 業 用 水 道 事 業	2	2	2		
	埋 立 事 業	2	2	2		
Ⅳ	病 院 局	1,329	1,329	1,329		
Ⅴ	警 察 職 員	[17] 1,451	[17] 1,451	[17] 1,451		
(1)	警 察 官	[16] 1,231	[16] 1,231	[16] 1,231		
(2)	一 般 職 員	[1] 220	[1] 220	[1] 220		
Ⅵ	学 校 職 員	[88] 6,048	[88] 6,048	[88] 6,041	△ 7	△ 7
(1)	小 学 校	[31] 2,544	[31] 2,565	[31] 2,560	△ 5	16
	教 員	[31] 2,250	[31] 2,273	[31] 2,270	△ 3	20
	養 護 教 員	125	124	123	△ 1	△ 2
	栄 養 教 諭	14	14	12	△ 2	△ 2
	学 校 栄 養 職 員	26	25	28	3	2
	事 務 職 員	129	129	127	△ 2	△ 2
(2)	中 学 校	[13] 1,475	[13] 1,463	[13] 1,452	△ 11	△ 23
	教 員	[13] 1,316	[13] 1,304	[13] 1,292	△ 12	△ 24
	養 護 教 員	60	59	60	1	
	栄 養 教 諭	7	7	11	4	4
	学 校 栄 養 職 員	13	13	8	△ 5	△ 5

区 分		令和3年度 A	令和4年度 B	令和5年度 C	比 較	
					C-B	C-A
	事 務 職 員	79	80	81	1	2
(3)	高 等 学 校	[37] 1,327	[37] 1,320	[37] 1,309	△ 11	△ 18
	教 員	[37] 1,049	[37] 1,042	[37] 1,033	△ 9	△ 16
	養 護 教 員	30	30	30		
	実 習 助 手	89	89	87	△ 2	△ 2
	事 務 職 員	88	88	88		
	司 書	24	24	24		
	船 員	18	18	18		
	教 育 相 談 員	4	4	4		
	学 校 技 能 主 事	24	24	24		
	自 動 車 整 備 士	1	1	1		
(4)	特 別 支 援 学 校	[7] 702	[7] 700	[7] 720	20	18
	教 員	[7] 592	[7] 590	[7] 610	20	18
	養 護 教 員	14	14	14		
	栄 養 教 諭	1	1	1		
	実 習 助 手	21	21	21		
	寄 宿 舎 指 導 員	26	26	26		
	学 校 栄 養 職 員	2	2	2		
	事 務 職 員	28	28	28		
	介 助 職 員	6	6	6		
	学 校 技 能 主 事	8	8	8		
	学 校 看 護 師	4	4	4		
合 計		[220] 11,910	[218] 11,911	[216] 11,904	[△ 2] △ 7	[△ 4] △ 6

(注) 上段〔 〕は予算定数外職員の数である。

(参考) 令和3年度～令和5年度条例定数比較表 (一般職)

区 分	令和3年度 A	令和4年度 B	令和5年度 C	比 較	
				C-B	C-A
I 知 事 部 局	2,821	2,824	2,828	4	7
(1) 一 般 会 計	2,811	2,814	2,818	4	7
(2) 特 別 会 計	10	10	10		
II 各 種 委 員 会 等	262	262	259	△ 3	△ 3
(1) 県 議 会	23	23	23		
(2) 教 育 委 員 会	201	201	198	△ 3	△ 3
(3) 選 挙 管 理 委 員 会	2	2	2		
(4) 監 査 委 員 事 務 局	12	12	12		
(5) 人 事 委 員 会	11	11	11		
(6) 労 働 委 員 会	9	9	9		
(7) 海 区 漁 業 調 整 委 員 会	4	4	4		
III 企 業 局	54	52	51	△ 1	△ 3
IV 病 院 局	1,366	1,366	1,366		
V 警 察 職 員	1,451	1,451	1,451		
(1) 警 察 官	1,231	1,231	1,231		
(2) 一 般 職 員	220	220	220		
VI 学 校 職 員	6,048	6,048	6,041	△ 7	△ 7
(1) 県 立 学 校 の 職 員	2,029	2,020	2,029	9	
(2) 県 費 負 担 教 職 員	4,019	4,028	4,012	△ 16	△ 7
合 計	12,002	12,003	11,996	△ 7	△ 6

第8表 令和5年度「鳥取県公益的法人等への職員の派遣等に関する条例」に基づく派遣数

令 和 3 年 度	令 和 4 年 度	令 和 5 年 度
37	42	49

第9表 令和5年度予算定数及び職員給与に関する調

(1) 一般職

(単位 千円)

区分	予算数	給料	職員手当等																				共済費	合計	財源					
			扶養手当	地域手当	時間外手当	期末手当	勤勉手当	通勤手当	管理職手当	初任給調整手当	特殊勤務手当	住居手当	宿日直手当	管理職員特別勤務手当	休日勤務手当	夜間勤務手当	定時制通信教育手当	へき地手当	特勤手当	特別手当	単身赴任手当	児童手当			退職手当	計	国庫	その他	県費	
I 知事部局	(108) 2,791	10,956,173	307,562	59,768	847,121	2,394,963	1,687,173	307,159	217,275	130,089	51,627	237,554	19,051	2,897	25,734	8,374			393		17,382	185,888	1,143,845	7,643,855	3,817,579	22,417,607	252,345	1,160,669	21,004,593	
(1) 一般会計	(108) 2,782	10,921,310	306,340	59,768	844,490	2,387,314	1,681,980	306,340	216,750	130,089	51,603	236,980	19,051	2,890	25,734	8,374			393		17,340	184,960	1,143,845	7,624,241	3,805,724	22,351,275	252,345	1,133,558	20,965,372	
(4) 一般分	(108) 2,316	9,160,296	256,944	59,768	811,018	2,004,648	1,410,768	256,944	181,800	130,089	50,850	198,768	19,051	2,424	25,734	8,374			393		14,544	155,136	1,143,845	6,731,098	3,195,730	19,087,124	242,809	433,300	18,411,015	
新型コロナウイルス感染症対策本部事務局																														
令和新时代創造本部	(2) 70	272,088	7,632		4,752	59,544	41,904	7,632	5,400			5,904		72							432	4,608		137,880	94,248	504,216	120,773		383,443	
交流人口拡大本部	(13) 78	343,889	9,646	17,963	6,006	75,257	52,962	9,646	6,825			7,462		91							546	5,824		192,228	119,119	655,236			655,236	
危機管理局	49	185,171	5,194	235	3,234	40,523	28,518	5,194	3,675		1,488	4,018	1,210	49	1,004						294	3,136		97,772	64,141	347,084		98,729	248,355	
総務部	(41) 316	1,349,103	37,842	12,692	674,596	295,239	207,774	37,842	26,775		159	29,274		357							2,142	22,848	1,143,845	2,491,385	467,313	4,307,801		65,318	4,242,483	
地域づくり推進部	204	770,916	21,624		13,464	168,708	118,728	21,624	15,300			16,728		204							1,224	13,056		390,660	267,036	1,428,612	2,879	384	1,425,349	
福祉保健部	(39) 471	1,927,290	54,060	28,878	33,660	421,770	296,820	54,060	38,250	112,521	28,293	41,820	5,113	510	22,188	8,374					3,060	32,640		1,182,017	667,590	3,776,897	42,125	130,909	3,603,863	
子育て・人財局	129	487,491	13,674		8,514	106,683	75,078	13,674	9,675		8,745	10,578	12,728	129	2,542						774	8,256		271,050	168,861	927,402	58,453		868,949	
生活環境部	(9) 245	959,866	26,924		16,764	210,058	147,828	26,924	19,050	5,124	8,099	20,828		254							1,524	16,256		499,633	332,486	1,791,985	9,725	96,445	1,685,815	
商工労働部	(2) 95	366,563	10,282		6,402	80,219	56,454	10,282	7,275			7,954		97							582	6,208		185,755	149,687	702,005			702,005	
農林水産部	(2) 536	2,033,102	57,028		35,508	444,926	313,116	57,028	40,350	12,444	3,946	44,116		538					393		3,228	34,432		1,047,053	704,242	3,784,397	8,854	2,684	3,772,859	
県土整備部	81	306,099	8,586		5,346	66,987	47,142	8,586	6,075		102	6,642		81							486	5,184		155,217	106,029	567,345		38,831	528,514	
会計管理局	42	158,718	4,452		2,772	34,734	24,444	4,452	3,150		18	3,444		42							252	2,688		80,448	54,978	294,144			294,144	
(4) 事業費支弁	466	1,761,014	49,396		33,472	382,666	271,212	49,396	34,950		753	38,212		466							2,796	29,824		893,143	609,994	3,264,151	9,536	700,258	2,554,357	
生活環境部	1	3,779	106		66	827	582	106	75			82		1							6	64		1,915	1,309	7,003			7,003	
農林水産部	56	211,624	5,936		3,696	46,312	32,592	5,936	4,200		25	4,592		56							336	3,584		107,265	73,304	392,193	510	92,000	299,683	
県土整備部	409	1,545,611	43,354		29,710	335,527	238,038	43,354	30,675		728	33,538		409							2,454	26,176		783,963	535,381	2,864,955	9,026	608,258	2,247,671	
(2) 特別会計	9	34,863	1,222		2,631	7,649	5,193	819	525		24	574		7							42	928		19,614	11,855	66,332		27,111	39,221	
県営林事業	5	18,895	530		330	4,135	2,910	530	375			410		5							30	320		9,575	6,545	35,015			35,015	
境港水産施設事業	2	7,558	212		132	1,654	1,164	212	150		15	164		2							12	128		3,845	2,618	14,021		9,815	4,206	
天神川流域下水道事業	2	8,410	480		2,169	1,860	1,119	77			9											480		6,194	2,692	17,296		17,296		
II 各種委員会等	(3) 257	1,089,777	34,436	896	104,075	245,941	169,801	25,744	35,378		64	18,363	1,579	107							4,121	17,013	45,436	702,954	376,042	2,168,773		300	2,168,473	

(単位 千円)

区 分	予 算 数	給 料	職 員 手 当 等																				共 済 費	合 計	財 源				
			扶養手当	地域手当	時 間 外 当 手	期末手当	勤 勉 手 当	通 勤 手 当	管 理 職 当 手	初 任 給 調 整 手 当	特 殊 勤 務 手 当	住 居 手 当	宿 日 直 当 手	管 理 職 員 特 別 勤 務 手 当	休 日 勤 務 手 当	夜 間 勤 務 手 当	定 時 制 通 信 教 育 手 当	へ き 地 当 手	特 地 勤 務 手 当	特 別 手 当	単 身 赴 任 手 当	児 童 手 当			退 職 手 当	計	国 庫	そ の 他	県 費
(1) 県 議 会	23	86,917	2,438		5,303	19,021	13,386	2,438	1,725			1,886									138	1,472		47,830	30,107	164,854			164,854
(2) 教 育 委 員 会	(3) 198	866,816	28,182	896	88,693	197,148	135,463	19,490	30,953		64	13,525	1,579	48							3,767	13,237	45,436	578,481	298,811	1,744,108			1,744,108
(3) 選 挙 管 理 委 員 会	2	7,558	212		2,732	1,654	1,164	212	150			164		2							12	128		6,430	2,618	16,606			16,606
(4) 監 査 委 員 事 務 局	12	45,348	1,272		2,767	9,924	6,984	1,272	900			984		12							72	768		24,955	15,708	86,011			86,011
(5) 人 事 委 員 会	11	41,569	1,166		2,537	9,097	6,402	1,166	825			902		11							66	704		22,876	14,399	78,844	300		78,544
(6) 労 働 委 員 会	8	30,232	848		1,845	6,616	4,656	848	600			656		8							48	512		16,637	10,472	57,341			57,341
(7) 海 区 漁 業 調 整 委 員 会	3	11,337	318		198	2,481	1,746	318	225			246		3							18	192		5,745	3,927	21,009			21,009
Ⅲ 企 業 局	35	156,783	6,374		20,745	34,544	20,519	4,160	4,459		641	3,983		108	267	63					300	2,840		99,003	60,940	316,726		316,726	
電 気 事 業	31	138,880	5,289		19,023	30,754	18,192	3,238	3,661		319	2,905		88	267	63					300	2,180		86,279	55,471	280,630		280,630	
工 業 用 水 道 事 業	2	8,831	664		1,372	1,750	1,067	101			312	737										420		6,423	2,144	17,398		17,398	
埋 立 事 業	2	9,072	421		350	2,040	1,260	821	798		10	341		20								240		6,301	3,325	18,698		18,698	
Ⅳ 病 院 局	1,329	5,048,434	133,854	151,324	1,023,698	1,117,976	779,118	64,606	52,342	487,988	366,408	136,611	71,932	10,456	138,248	75,319				88,199	4,176	100,000	616,183	5,418,438	2,035,825	12,502,697		12,502,697	
Ⅴ 警 察 職 員	(17) 1,451	5,702,236	228,140	2,865	941,357	1,246,486	861,631	78,300	82,269		86,190	105,491	264,843	7,202	169,470	88,098			385		30,074	165,696	311,773	4,670,270	1,928,176	12,300,682	6,975	173,512	12,120,195
(1) 警 察 官	(16) 1,231	4,867,077	204,714	2,865	890,537	1,063,719	733,009	54,874	65,694		85,627	87,369	239,513	6,981	169,470	88,098			385		28,748	151,552	240,041	4,113,196	1,638,887	10,619,160	6,975	173,512	10,438,673
(2) 一 般 職 員	(1) 220	835,159	23,426		50,820	182,767	128,622	23,426	16,575		563	18,122	25,330	221							1,326	14,144	71,732	557,074	289,289	1,681,522			1,681,522
Ⅵ 学 校 職 員	(88) 6,041	25,322,291	584,675		73,449	5,453,481	3,727,128	454,225	320,316		299,793	346,623	22,013	6,279		1,721	8,476	261		360,650	3,834	348,820	2,167,042	14,178,786	7,849,251	47,350,328	8,316,086	1,208,707	37,825,535
(1) 小 学 校	(31) 2,560	9,939,541	199,850		24,682	2,131,096	1,459,052	159,113	145,853		32,170	137,737	1,320	2,138			361	261		145,446	809	128,176	1,012,283	5,580,347	3,089,591	18,609,479	4,625,497		13,983,982
(2) 中 学 校	(13) 1,452	6,313,311	152,375		16,358	1,369,691	933,219	114,726	78,720		139,120	87,624	895	1,238			321			94,234		94,585	407,174	3,490,280	2,000,054	11,803,645	2,935,533		8,868,112
(3) 高 等 学 校	(37) 1,309	5,967,926	167,544		25,181	1,288,600	881,430	113,492	63,358		123,174	79,246	15,935	2,766			7,594			77,461	1,904	84,742	431,045	3,363,472	1,814,169	11,145,567	1,208,707		9,936,860
(4) 特 別 支 援 学 校	(7) 720	3,101,513	64,906		7,228	664,094	453,427	66,894	32,385		5,329	42,016	3,863	137		1,721	200			43,509	1,121	41,317	316,540	1,744,687	945,437	5,791,637	755,056		5,036,581
合 計	(216) 11,904	48,275,694	1,295,041	214,853	3,010,445	10,493,391	7,245,370	934,194	712,039	618,077	804,723	848,625	379,418	27,049	333,719	173,575	8,476	261	778	448,849	59,887	820,257	4,284,279	32,713,306	16,067,813	97,056,813	8,575,406	15,362,611	73,118,796
一 般 会 計	(216) 10,531	43,035,614	1,153,591	63,529	1,963,371	9,333,222	6,440,540	864,609	654,713	130,089	437,650	707,457	307,486	16,478	195,204	98,193	8,476	261	778	360,650	55,369	716,489	3,668,096	27,176,251	13,959,193	84,171,058	8,575,406	2,516,077	73,079,575
特 別 会 計	9	34,863	1,222		2,631	7,649	5,193	819	525		24	574		7							42	928		19,614	11,855	66,332	27,111		39,221
企 業 会 計	1,364	5,205,217	140,228	151,324	1,044,443	1,152,520	799,637	68,766	56,801	487,988	367,049	140,594	71,932	10,564	138,515	75,382				88,199	4,476	102,840	616,183	5,517,441	2,096,765	12,819,423		12,819,423	

(注) 1 予算定数欄( )書は、予算定数外で外数。  
2 予算定数外の給与費は、予算定数の給与費に加算して計上。  
3 企業会計は、病院局と企業局。

## (2) 特別職

(単位 千円)

区 分	定 数		報 酬	給 料	職 員 手 当 等								共 済 費	合 計	財 源			
	法定定数	予算定数			扶養手当	期末手当	勤勉手当	通勤手当	管 理 職 当 手	住居手当	管理職員特別勤務手当	退職手当			計	国 庫	そ の 他	県 費
議 決 機 関	35	35	330,782			113,538							113,538		444,320			444,320
県 議 会	35	35	330,782			113,538							113,538		444,320			444,320
執 行 機 関	63	63	61,728	45,594		15,324	1,251	220	1,564		12		18,371	11,842	137,535	2,045	13,138	122,352
知 事	1	1		13,836		4,748							4,748	2,764	21,348			21,348
副 知 事	1	1		10,896		3,739		20					3,759	2,562	17,217			17,217
教 育 長	1	1		8,136		2,793		20					2,813	2,273	13,222			13,222
病院事業の管理者	1	1		6,090		1,766	1,251	160	1,564		12		4,753	2,295	13,138		13,138	
教 育 委 員 会	5	5	9,420												9,420			9,420
公 安 委 員 会	3	3	6,072												6,072			6,072
選 挙 管 理 委 員 会	4	4	2,014												2,014			2,014
監 査 委 員	4	4	6,591	6,636		2,278		20					2,298	1,948	17,473			17,473
人 事 委 員 会	3	3	6,072												6,072			6,072
労 働 委 員 会	15	15	26,160												26,160			26,160
収 用 委 員 会	7	7	2,918												2,918			2,918
海区漁業調整委員会	10	10	1,641												1,641	1,544		97
内水面漁場管理委員会	8	8	840												840	501		339
合 計	98	98	392,510	45,594		128,862	1,251	220	1,564		12		131,909	11,842	581,855	2,045	13,138	566,672
一 般 会 計	97	97	392,510	39,504		127,096		60					127,156	9,547	568,717	2,045		566,672
企 業 会 計	1	1		6,090		1,766	1,251	160	1,564		12		4,753	2,295	13,138		13,138	

(注) 企業会計は病院事業の管理者。



## 第四 令和5年度特別会計の概況

(総括)

(単位 千円)

会 計 名	令和5年度 当初予算額 (A)	令和4年度 当初予算額 (B)	差引増減額 (A)－(B)	比 較 (%) (A)/(B)
用品調達等集中管理事業特別会計	2,075,329	1,875,980	199,349	110.6
公債管理特別会計	63,223,370	64,492,220	△ 1,268,850	98.0
給与集中管理特別会計	26,818,615	27,657,724	△ 839,109	97.0
国民健康保険運営事業特別会計	54,125,217	54,350,144	△ 224,927	99.6
母子父子寡婦福祉資金貸付事業 特別会計	65,571	51,683	13,888	126.9
中小企業近代化資金助成事業特別会計	43,403	42,984	419	101.0
就農支援資金貸付事業特別会計	23,560	26,528	△ 2,968	88.8
林業・木材産業改善資金助成事業 特別会計	51,031	50,990	41	100.1
県営林事業特別会計	87,135	116,721	△ 29,586	74.7
県営境港水産施設事業特別会計	264,625	244,192	20,433	108.4
沿岸漁業改善資金助成事業特別会計	10,113	20,223	△ 10,110	50.0
港湾整備事業特別会計	83,378	110,800	△ 27,422	75.3
収入証紙特別会計	3,000	10,000	△ 7,000	30.0
県立学校農業実習特別会計	63,208	63,659	△ 451	99.3
育英奨学事業特別会計	869,217	880,158	△ 10,941	98.8

会 計 名	歳 出					歳	
	予 算 額	内 訳				予 算 額	国庫支出金
		職員給与費	元利償還金	そ の 他	事 業 費		
	千円	千円	千円	千円	千円	千円	千円
(総務部) 用品調達等集中 管理事業特別会計	2,075,329			100,000	1,975,329	2,075,329	
公債管理特別会計	63,223,370		63,156,789		66,581	63,223,370	
給与集中管理 特別会計	26,818,615	26,818,615				26,818,615	
(福祉保健部) 国民健康保険運営 事業特別会計	54,125,217				54,125,217	54,125,217	16,004,065
(子育て・人財局) 母子父子寡婦福祉資金 貸付事業特別会計	65,571			36,012	29,559	65,571	

入					概 況 説 明										
内 訳															
他会計からの		繰 越 金	事業収入	そ の 他											
借 入 金	繰 入 金														
千円	千円	千円	千円	千円	千円										
		100,000	1,975,293	36	<p>事務用品、石油製品及び庁用自動車の管理並びに電話、庁用冷暖房、文書事務及び庶務事務等の集中管理を行うために必要な経費である。</p> <table> <tr><td>1 用品調達事業費</td><td>507,629</td></tr> <tr><td>2 自動車管理事業費</td><td>241,242</td></tr> <tr><td>3 集中管理事業費</td><td>1,226,458</td></tr> <tr><td>4 一般会計繰出金</td><td>100,000</td></tr> <tr><td>合 計</td><td>2,075,329</td></tr> </table>	1 用品調達事業費	507,629	2 自動車管理事業費	241,242	3 集中管理事業費	1,226,458	4 一般会計繰出金	100,000	合 計	2,075,329
1 用品調達事業費	507,629														
2 自動車管理事業費	241,242														
3 集中管理事業費	1,226,458														
4 一般会計繰出金	100,000														
合 計	2,075,329														
	50,814,040			12,409,330	<p>県債の発行及び償還に必要な経費である。</p> <table> <tr><td>1 元 金</td><td>60,095,193</td></tr> <tr><td>2 利 子</td><td>3,061,596</td></tr> <tr><td>3 公債諸費</td><td>66,581</td></tr> <tr><td>合 計</td><td>63,223,370</td></tr> </table>	1 元 金	60,095,193	2 利 子	3,061,596	3 公債諸費	66,581	合 計	63,223,370		
1 元 金	60,095,193														
2 利 子	3,061,596														
3 公債諸費	66,581														
合 計	63,223,370														
				26,818,615	職員給与費の支払事務の集中管理に必要な経費である。										
	3,309,472	2,300		34,809,380	<p>国民健康保険事業を行うために必要な経費である。</p> <table> <tr><td>1 国民健康保険運営事業費</td><td>53,953,035</td></tr> <tr><td>2 総 務 費</td><td>162,182</td></tr> <tr><td>3 予 備 費</td><td>10,000</td></tr> <tr><td>合 計</td><td>54,125,217</td></tr> </table>	1 国民健康保険運営事業費	53,953,035	2 総 務 費	162,182	3 予 備 費	10,000	合 計	54,125,217		
1 国民健康保険運営事業費	53,953,035														
2 総 務 費	162,182														
3 予 備 費	10,000														
合 計	54,125,217														
	2,518	36,012		27,041	<p>母子及び父子並びに寡婦福祉法に基づき、母子家庭等及び寡婦に対し、経済的自立の援助と福祉を増進するため、資金の貸付事業を行うために必要な経費である。</p> <table> <tr><td>1 貸 付 金</td><td>26,968</td></tr> <tr><td>2 貸付償還事務費</td><td>2,591</td></tr> <tr><td>3 償 還 金</td><td>23,772</td></tr> <tr><td>4 一般会計繰出金</td><td>12,240</td></tr> <tr><td>合 計</td><td>65,571</td></tr> </table>	1 貸 付 金	26,968	2 貸付償還事務費	2,591	3 償 還 金	23,772	4 一般会計繰出金	12,240	合 計	65,571
1 貸 付 金	26,968														
2 貸付償還事務費	2,591														
3 償 還 金	23,772														
4 一般会計繰出金	12,240														
合 計	65,571														

会 計 名	歳 出					歳	
	予 算 額	内 訳				予 算 額	国庫支出金
		職員給与費	元利償還金	そ の 他	事 業 費		
	千円	千円	千円	千円	千円	千円	千円
(商工労働部) 中小企業近代化資金 助成事業特別会計	43,403		5,987	15,408	22,008	43,403	
(農林水産部) 就農支援資金貸付 事業特別会計	23,560		15,021	8,354	185	23,560	
林業・木材産業 改善資金助成事業 特別会計	51,031				51,031	51,031	
県営林事業特別会計	87,135	35,015	37,893		14,227	87,135	
県営境港水産施設 事業特別会計	264,625	16,968	29,595		218,062	264,625	

入					概 況 説 明												
内 訳																	
他会計からの		繰 越 金	事業収入	そ の 他													
借 入 金	繰 入 金																
千円	千円	千円	千円	千円	千円												
	21,908	225		21,270	<p>独立行政法人中小企業基盤整備機構法に基づき、県内中小企業者の事業の共同化等を推進するため、資金の貸付事業を行うために必要な経費である。</p> <table border="0"> <tr><td>1 中小企業高度化資金</td><td>20,592</td></tr> <tr><td>2 貸付事業運営費</td><td>1,416</td></tr> <tr><td>3 諸 費</td><td>21,395</td></tr> <tr><td>    (1) 償 還 金</td><td>5,987</td></tr> <tr><td>    (2) 繰 出 金</td><td>15,408</td></tr> <tr><td>合 計</td><td>43,403</td></tr> </table>	1 中小企業高度化資金	20,592	2 貸付事業運営費	1,416	3 諸 費	21,395	(1) 償 還 金	5,987	(2) 繰 出 金	15,408	合 計	43,403
1 中小企業高度化資金	20,592																
2 貸付事業運営費	1,416																
3 諸 費	21,395																
(1) 償 還 金	5,987																
(2) 繰 出 金	15,408																
合 計	43,403																
		12,112		11,448	<p>青年等の就農促進のための資金の貸付け等に関する特別措置法に基づく就農支援資金及び農業改良資金貸付金の償還金の適切な管理を行うために必要な経費である。</p> <table border="0"> <tr><td>1 償 還 金</td><td>15,021</td></tr> <tr><td>2 繰 出 金</td><td>8,354</td></tr> <tr><td>3 貸付事務費</td><td>185</td></tr> <tr><td>合 計</td><td>23,560</td></tr> </table>	1 償 還 金	15,021	2 繰 出 金	8,354	3 貸付事務費	185	合 計	23,560				
1 償 還 金	15,021																
2 繰 出 金	8,354																
3 貸付事務費	185																
合 計	23,560																
	1,029	12,565		37,437	<p>林業・木材産業改善資金助成法に基づく林業・木材産業改善資金の貸付事業を行うために必要な経費である。</p> <table border="0"> <tr><td>1 林業・木材産業改善資金</td><td>50,000</td></tr> <tr><td>2 貸付事務費</td><td>1,031</td></tr> <tr><td>合 計</td><td>51,031</td></tr> </table>	1 林業・木材産業改善資金	50,000	2 貸付事務費	1,031	合 計	51,031						
1 林業・木材産業改善資金	50,000																
2 貸付事務費	1,031																
合 計	51,031																
	79,469	1	7,365	300	<p>森林資源を培養し、国土の保全と県有財産の造成を目的とする県営林事業を行うために必要な経費である。 保育面積 4.16ha</p>												
37,539	82,686	1	138,740	5,659	<p>境漁港の水産物流通の円滑化を図る県営境港魚市場の運営に必要な経費である。</p> <table border="0"> <tr><td>1 魚市場事業費</td><td>235,030</td></tr> <tr><td>2 公 債 費</td><td>29,595</td></tr> <tr><td>合 計</td><td>264,625</td></tr> </table>	1 魚市場事業費	235,030	2 公 債 費	29,595	合 計	264,625						
1 魚市場事業費	235,030																
2 公 債 費	29,595																
合 計	264,625																

会 計 名	歳 出					歳	
	予 算 額	内 訳				予 算 額	国庫支出金
		職員給与費	元利償還金	そ の 他	事 業 費		
	千円	千円	千円	千円	千円	千円	千円
沿岸漁業改善資金 助成事業特別会計	10,113				10,113	10,113	
(県土整備部) 港湾整備事業 特別会計	83,378		12,603		70,775	83,378	
(会計管理局) 収入証紙特別会計	3,000			3,000		3,000	
(教育委員会) 県立学校農業実習 特別会計	63,208			3,000	60,208	63,208	
育英奨学事業 特別会計	869,217			277,509	591,708	869,217	

入					概 況 説 明
内 訳					
他会計からの		繰 越 金	事業収入	そ の 他	
借 入 金	繰 入 金				
千円	千円	千円	千円	千円	千円
	113	9,720		280	沿岸漁業改善資金助成法に基づく沿岸漁業改善資金の貸付事業を行うために必要な経費である。 1 貸付金 10,000 2 貸付事務費 113 合 計 10,113
	9	1	53,368	30,000	鳥取港と米子港の管理運営に必要な経費である。 1 港湾管理事業費 70,775 2 公債費 12,603 合 計 83,378
	3,000				収入証紙制度廃止に伴う経過措置の対応を行うために必要な経費である。
		20,016	43,171	21	倉吉農業高等学校の農業実習に必要な経費である。
	216	272,262		596,739	高等学校及び大学等に在学する者のうち経済的理由により修学が困難である者に対し、有用な人材を育成するため、育英奨学資金の貸付事業を行うために必要な経費である。

## 第 五 令 和 5 年 度

会 計 名	支 出					収		
	予 算 額 A	内 訳				予 算 額 B	国 庫 支 出 金	起 債
		職 員 給 与 費	元 利 償 還 金	他 会 計 へ の 元 利 償 還 金	事 業 費			
	千円	千円	千円	千円	千円	千円	千円	
天神川流域 下水道 事業会計								
収益的収支	1,244,027	17,296	17,534		1,209,197	1,310,795		
資本的収支	833,554		95,475	144,000	594,079	603,253	361,050	104,000
計	2,077,581	17,296	113,009	144,000	1,803,276	1,914,048	361,050	104,000
電気事業会計								
収益的収支	2,538,853	294,559	27,192		2,217,102	1,513,589		
資本的収支	946,136		604,414		341,722	798,304		331,600
計	3,484,989	294,559	631,606		2,558,824	2,311,893		331,600
工業用水道 事業会計								
収益的収支	797,995	18,182	45,916	4	733,893	589,862		
資本的収支	569,183		369,449	17,000	182,734	386,244		182,500
計	1,367,178	18,182	415,365	17,004	916,627	976,106		182,500



# 企業会計の概況

入					収支差引 B-A	概況説明
内 訳						
他会計からの			事業収入	その他		
補助金 負担金	借入金	出資金				
千円	千円	千円	千円	千円	千円	千円
67,096			660,951	582,748	66,768	(収益的収支) 天神川流域下水道事業の営業による収入支出
22,028			116,175		△ 230,301	(資本的収支) 建設改良費 594,079 企業債元金償還金 95,475 他会計借入金償還金 144,000
89,124			777,126	582,748	△ 163,533	
2,124			1,422,143	89,322	△ 1,025,264	(収益的収支) 県営発電所の経営による収入支出
				466,704	△ 147,832	(資本的収支) 企業債元金償還金 604,414
2,124			1,422,143	556,026	△ 1,173,096	
794			449,659	139,409	△ 208,133	(収益的収支) 県営工業用水道事業の営業による収入支出
		203,744			△ 182,939	(資本的収支) 設備費(鳥取地区) 38,077 設備費(日野川) 144,657 企業債元金償還金 369,449 他会計からの長期借入金償還金 17,000
794		203,744	449,659	139,409	△ 391,072	

会 計 名	支 出					収		
	予 算 額 A	内 訳				予 算 額 B	国 庫 支 出 金	起 債
		職 員 給 与 費	元 利 償 還 金	他 会 計 へ の 元 利 償 還 金	事 業 費			
	千円	千円	千円	千円	千円	千円	千円	
埋立事業会計								
収益的収支	251,360	18,698			232,662	281,151		
資本的収支	45,021			40,000	5,021			
計	296,381	18,698		40,000	237,683	281,151		
病院事業会計								
収益的収支	31,108,858	14,503,322	205,159		16,400,377	30,819,086		
資本的収支	4,153,198		3,159,203		993,995	2,020,133		944,500
計	35,262,056	14,503,322	3,364,362		17,394,372	32,839,219		944,500

入					収 支 差 引 B-A 千円	概 況 説 明 千円
内 訳						
他 会 計 か ら の			事 業 収 入 千円	そ の 他 千円		
補 助 金 負 担 金 千円	借 入 金 千円	出 資 金 千円				
735			250,760	29,656	29,791	(収益的収支) 土地売却収益 竹内・旗ヶ崎工業団地 174,044 その他営業収益 竹内・旗ヶ崎工業団地 76,716 (資本的収支) 他会計からの長期借入金償還金 40,000
735			250,760	29,656	△ 15,230	
3,555,516			25,490,158	1,773,412	△ 289,772	中央病院及び厚生病院を経営する ための経費である。主たる設備投 資等の概況は次のとおりである。 (資産購入費)
999,794				75,839	△ 2,133,065	医療機器備品 898,090
4,555,310			25,490,158	1,849,251	△ 2,422,837	

