

令和6年度予算の説明

令和6年2月

鳥 取 県

令和6年度予算の説明

目 次

第一	令和6年度予算の編成要領	1
第二	令和6年度予算の分析	8
	第1表 令和6年度歳入歳出予算額調	8
	第2表 令和6年度歳入一般財源額調	14
	第3表 令和6年度県税・地方譲与税予算額調	15
	第4表 令和6年度部別款別予算額調	16
	第5表 令和6年度款別節別予算額調	18
	第6表 令和6年度性質別歳出予算額調	20
第三	令和6年度予算の職員数	24
	第7表 令和4年度～令和6年度予算定数比較表（一般職）	24
	第8表 令和6年度「鳥取県公益的法人等への職員の派遣等に関する条例」 に基づく派遣数	27
	第9表 令和6年度予算定数及び職員給与に関する調	29
第四	令和6年度特別会計の概況	35
第五	令和6年度企業会計の概況	42

※資料中、各項目において表示単位未満を四捨五入しているため、各区分の数値の計と合計欄とが一致しない場合がある。

第一 令和6年度予算の編成要領

1 予算編成の基本姿勢

- (1) 世界ではロシアによるウクライナ侵攻や中東情勢の不安定化など、先行き不透明な状況が続くとともに、国内においても、昨年台風第7号や年初に発災した能登半島地震などの自然災害、長引く物価高騰、深刻さを増す少子化・人口減少といった諸課題への対応が求められるなど、時代の大きな転換点に立っている。
- (2) こうした中、令和6年度地方財政計画においては、地方税等の伸びに支えられ、臨時財政対策債を含めた実質的な地方交付税は減額となりながらも前年度を上回る一般財源が確保されたが、予算編成に当たっては、物価高騰等に起因する人件費や光熱費などの経常的経費の増嵩への対応も余儀なくされる厳しい状況となった。しかし、以下に掲げる喫緊の課題に対応するため、財政調整型基金や前年度繰越金など様々な財源を駆使し、総額3,605億円の積極型の予算を編成した。(前年度対比7.6%増)
- (3) まず、「災害に強いふるさとづくり」では、能登半島地震を踏まえた緊急対策や防災DXなどの防災対策の拡充、台風第7号災害からの創造的復興、災害を乗り越えるインフラ整備を行う。
第二に、「安心して住める支え愛ふるさとづくり」では、人口減少による課題の解決やコミュニティと生活基盤の充実、長引く物価高騰への対応、脱炭素・命と健康・支え愛のまちづくりを進める。
第三に、「ひとりひとりが輝くふるさとづくり」では、若者世代が活躍する地域社会の実現に向け、教育委員会や高等教育機関を巻き込んだ「とっとり若者Uターン・定住戦略本部」の設置・メタバース空間での交流等（若者目線の提案）を実施するとともに、「シン・子育て王国」の本格始動、ととりの未来を創る人財育成、ねんりんピックや美術館開館等を捉えたスポーツ・芸術・文化の振興を推進する。
第四に、「産業と交流で活力あるふるさとづくり」では、大交流時代の観光の戦略的展開、新産業や雇用の振興・DXの推進に加え、賃上げや物流2024年問題等に対応する経営力の確保・強化、農林水産業の持続性確保・食パラダイスの発展を図る。
また、公共事業については、台風第7号災害からの復旧促進や北条湯原道路などの地域高規格道路の整備に対する積極的な予算計上などにより、平成22年度当初予算以来、14年ぶりの高水準となった。
- (4) なお、財政運営に関する県民の皆様との約束である「財政誘導目標」については、令和6年度当初予算編成後において、3つの指標のいずれについても数値目標の範囲内とすることができており、引き続き健全な財政運営を堅持しているところである。

財政指標	R6年度当初予算後	数値目標
財政調整型基金残高	213億円	200億円以上（R8年度）
実質的な県債残高 （※臨財債及び防災関連等の起債の 交付税措置額を除く）	3,621億円	3,800億円以下（R8年度）
プライマリーバランス	6億円の黒字	当初予算編成時での黒字化

2 予算案の概要（一般会計）

○予算規模：3,605億円（前年度当初予算：3,350億円、+255億円、+7.6%）

<主な増減>

<増要因>

補助公共+91.0億円、災害公共+65.1億円、退職手当+40.7億円、単県公共+34.9億円、産業未来共創事業+27.9億円、第36回全国健康福祉祭（ねんりんピック）鳥取大会開催事業+16.6億円、直轄公共+13.7億円、給与費+12.3億円、地方消費税清算金+10.9億円、海洋練習船「若鳥丸」代船建造事業+6.7億円、新興感染症初動対応事業+5.0億円、「シン・子育て王国とっとり」こどもの医療費完全無償化事業+3.4億円 など

<減要因>

新型コロナウイルス総合対策強化事業▲101.5億円、公債元金▲21.8億円、新型コロナ克服特別金融支援事業▲11.9億円、西部総合事務所新棟整備事業▲5.4億円、史跡青谷上寺地遺跡整備事業▲4.6億円 など

○歳入

（単位：百万円、%）

区 分	R 6年度	R 5年度	比 較		
			金 額	変動率	
予 算 規 模	360,484	335,027	+25,457	+ 7.6	
主 な 一 般 財 源	県 税	57,627	56,111	+ 1,516	+ 2.7
	地方消費税清算金	28,199	27,978	+ 221	+ 0.8
	地方譲与税	11,854	11,612	+ 242	+ 2.1
	地方特例交付金 (R6は定額減税減収補填含む)	1,510	300	+ 1,210	+ 403.3
	地方交付税	143,873	144,552	▲ 679	▲ 0.5
	県 債	28,581	19,527	+ 9,054	+ 46.4
	臨時財政対策債	653	1,601	▲ 948	▲ 59.2
	臨時財政対策債除き	27,928	17,926	+10,002	+ 55.8
	<再掲>地方交付税+臨時財政対策債	144,526	146,153	▲ 1,627	▲ 1.1
	<再掲>県税+地方消費税清算金+地方譲与税+地方特例交付金+地方交付税+臨時財政対策債	243,717	242,155	+ 1,561	+ 0.6
繰越金	2,000	100	+ 1,900	+1,900.0	

財政調整型基金の取崩し

（単位：百万円）

基金名	R 6年度	R 5年度	比 較	【参考】R 6年度当初 予算後残高
財政調整基金	0	0	0	3,905
県立公共施設等建設基金	0	0	0	7,116
減債基金	6,000	(5,000) 0	+ 6,000	4,154
大規模事業基金	0	0	0	3,630
長寿社会対策推進基金	0	0	0	2,500
計	6,000	(5,000) 0	+ 6,000	21,304

※R 5年度の（ ）は、6月補正予算での取崩し額である。

※R 6年度当初予算後残高はR 6年度中の運用利子を加味しない。

○歳 出

(単位：百万円、%)

区 分	R 6年度	R 5年度	比 較	
			金 額	変動率
予 算 規 模	360,484	335,027	+25,457	+ 7.6
一般事業	306,867	301,880	+ 4,987	+ 1.7
うち公債費	48,684	50,748	▲ 2,064	▲ 4.1
公共事業	53,617	33,147	+20,471	+61.8

ア 一般事業 3,069億円 (前年度当初予算 3,019億円、+50億円、+1.7%)

① 「災害に強いふるさとづくり」

能登半島地震を踏まえた地震・津波対策や住宅耐震化の緊急強化、沿岸監視カメラ設置・防災体制強化、広域防災拠点活用施設整備、災害オペレーション室の整備、災害廃棄物処理の円滑化推進、災害対策本部の防災DX機能強化、防災情報ポータルサイトの構築、危険木事前伐採の集中対策、台風第7号の災害復旧事業や一連の改良復旧、営農再開に向けた支援、河川の樹木伐採・河道掘削 など

② 「安心して住める支え愛ふるさとづくり」

生活機能の維持・確保を図る新たな拠点（マイクロ拠点）の形成に向けた体制づくり等への支援や買物安心確保、コミュニティ・ドライブ・シェアの推進、中山間地域の医療人材・介護サービス確保、民主主義再興に向けた投票所減少防止・政治参加促進、「ミラ・クル・とっとり運動」の推進、生活困窮者への光熱費等支援、とっとりエコライフ構想（トットリボーン!）の普及啓発、ICT活用による認知症行方不明防止やアルツハイマー病新薬の治療支援を含む鳥取方式のフレイル対策、若年者等による市販薬過剰摂取（オーバードーズ）への対策、学校でのあいサポート運動学習の全県展開、犯罪被害者支援の充実 など

③ 「ひとりひとりが輝くふるさとづくり」

「とっとり若者Uターン・定住戦略本部」の創設、次代の文化芸術を担う人材育成やCATCH the STARミュージックコンテストの開催、メタバース空間での婚活イベント、若者定着に向けたキャリア教育支援プログラムの推進、小児医療費の完全無償化、子育て王国アプリの改修等による子育て情報の発信強化、不妊治療支援の拡充、県立まなびの森学園の開校、県外生徒の募集強化や地元自治体と協調した民間学生寮の運営支援など高校魅力化の充実、「ねんりんピックはばたけ鳥取2024」の開催、県立美術館の開館準備・機運醸成、「とっとり弥生の王国」の発信強化、パリ・オリパラに向けたトップアスリートの強化 など

④ 「産業と交流で活力あるふるさとづくり」

国際航空路線の新規開拓・拡充・再開、小型ビジネスジェットの利用やアドベンチャーツーリズムの推進、大阪・関西万博を契機とした誘客対策、鳥取砂丘月面化・宇宙関連産業の創出、データサイエンスセンターの設置、物流の2024年問題解決に向けた「トリロジ」推進、ゼロゼロ融資の返済本格化を見据えた支援強化や新たな借換資金の創設、農業生産1千億円達成を進めるための産地・担い手強化への支援、「食パラダイス鳥取県」や地球温暖化に対応した農業の推進 など

イ 公共事業 536億円 (前年度当初予算 331億円、+205億円、+61.8%)

① 台風第7号災害からの復旧に向けた最大限の事業進捗、被災箇所を改良を加えて機能強化する創造的復興

② 令和8年度末開通予定の山陰道「北条道路」をはじめとする本県の高速度道路ネットワークの整備促進、県立美術館開館に併せた北条湯原道路（倉吉南IC～倉吉西IC間）の令和7年3月供用開始を確実なものとするなどの地域高規格道路整備

③ 境港の高度衛生管理型市場整備、ため池の防災対策 など

3 予算規模の変動率推移

(単位：%)

年 度	R 1 *	R 2	R 3	R 4	R 5 *	R 6
本県当初予算	▲6.0 (+3.2)	+7.8	+4.0	+2.0	▲8.0 (+1.6)	+7.6
地方財政計画	+3.1	+1.3	▲1.0	+0.9	+1.6	+1.7
国の予算	+1.8	+1.2	+3.8	+0.9	+6.3	▲1.6

※*印の年度の本県当初予算は骨格。下段()は肉付け後。

【参考：地方消費税収と社会保障関係費について】

<歳入>

・引上げ分(5%→10%)の地方消費税収(市町村交付金交付後) 77.3億円

<歳出>

・社会保障関係費 567.7億円(うち一般財源480.2億円)

(単位：億円)

社会保障関係費	R 6 年度 当初予算	財源内訳		
		国庫支出金	その他	一般財源
社会福祉(障がい者、高齢者、児童等)	244.7	44.2	16.5	184.0
社会保険(介護保険、国保)	148.5	0.2	0.0	148.3
保健衛生(医療施策、健康増進等)	174.5	18.6	8.0	147.9
合 計	567.7	63.0	24.5	480.2

4 重点課題（重点事業計 637 億円）

1 災害に強いふるさとづくり 170 億円

① 能登半島地震を踏まえた緊急対策 19 億円

地震津波対策緊急強化事業 100,815 千円、能登半島地震を踏まえた住宅耐震化緊急強化事業 65,789 千円、能登半島地震を踏まえた沿岸監視カメラ設置・防災体制強化事業 29,670 千円、広域防災拠点活用施設整備事業 13,425 千円、災害オペレーション室整備事業 63,715 千円、災害廃棄物処理円滑化推進事業 5,000 千円 等

② 防災DXなど防災対策の拡充 15 億円

災害対策本部防災DX機能強化事業 139,137 千円、防災DX情報迅速発信事業（防災情報ポータルサイト） 31,007 千円、ため池監視システム導入推進事業 51,290 千円、樋門等の電動化・遠隔化事業（河川版DX） 58,000 千円、鳥取県防災・危機管理対策交付金事業 68,500 千円、防災・減災のための危険木事前伐採集中対策事業 20,000 千円 等

③ 台風第7号災害からの創造的復興 50 億円

建設災害復旧費（過年災） 3,703,752 千円、直轄災害復旧費負担金（過年災） 22,646 千円、耕地災害復旧事業（過年災） 352,879 千円、林道施設災害復旧事業（過年災） 636,471 千円、河川災害関連事業 260,000 千円、台風第7号災害からの営農再開支援事業 25,000 千円、台風第7号災害中山間復興応援事業 2,000 千円

④ 災害を乗り越えるインフラ整備 86 億円

直轄道路事業費負担金 3,226,400 千円、通学路安全対策事業 1,023,317 千円、防災・安全交付金（国道改築） 258,000 千円、防災・安全交付金（県道改良） 2,459,619 千円、防災・安全交付金（河川改修） 660,400 千円、樹木伐採・河道掘削等緊急対策事業 453,000 千円、治山事業 444,900 千円、単県道路調査費 50,450 千円

2 安心して住める支え愛ふるさとづくり 151 億円

① 人口減少による課題の解決 13 億円

安心して住み続けられるふるさとづくり推進事業 100,000 千円、みんなで支える買物安心確保事業 200,000 千円、コミュニティ・ドライブ・シェア（鳥取型ライド・シェア）推進事業 452,669 千円、地域バス交通等体系整備支援事業 319,775 千円、空き家除却等支援事業 47,100 千円、空き家利活用等推進事業 38,500 千円、中山間等訪問介護事業安定確保対策事業 18,000 千円、中山間地域を支える医療人材確保総合対策 45,694 千円、民主主義再興に向けた投票所減少防止・政治参加促進事業 14,699 千円 等

② コミュニティと生活基盤の充実 60 億円

ミラ・クル・とっとり運動推進事業 79,111 千円、中山間地域に関わる担い手確保育成事業 45,271 千円、持続可能な地域づくり団体支援事業（ギフ鳥） 33,093 千円、鉄道による地域活性化事業 46,814 千円、道路メンテナンス事業 1,993,517 千円 等

③ 長引く物価高騰への対応 15 億円

生活困窮者光熱費等支援事業 67,500 千円、医療機関・高齢者施設等物価高騰対策支援事業 196,778 千円、交通事業者物価高騰対策支援事業 26,000 千円、物価高騰に立ち向かう経営力向上・賃上げ事業者支援事業 300,000 千円、県立学校光熱費高騰対策事業 176,670 千円 等

④ 脱炭素・命と健康・支え愛のまちづくり 63 億円

トットリボーン！普及啓発事業 38,226 千円、サプライチェーンCO2排出量の見える化普及促進事業 3,250 千円、鳥取方式フレイル予防対策推進事業 64,590 千円、若年者等による市販薬過剰摂取（オーバードーズ）対策事業 1,162 千円、新興感染症初動対応事業 500,000 千円、「あいサポート運動2.0」事業 36,482 千円、犯罪被害者寄り添い支援事業 55,790 千円、みんなで進める「孤独・孤立対策」事業 3,768 千円、ひきこもり支援推進事業 45,528 千円、「外国人材と共に働くとっとり」推進事業 37,015 千円 等

3 ひとりひとりが輝くふるさとづくり 152 億円

① 若者世代が活躍する地域社会の実現 10 億円

若者みんなで描く「とっとり未来SOZO」プロジェクト★ 16,292 千円、「とっとり若者Uターン・定住戦略本部」設置・情報発信強化事業★ 56,065 千円、若者と共に！と通りの未来共創事業★ 26,222 千円、次代の文化芸術を担う輝く人材育成事業 7,050 千円、CATCH the STARミュージックコンテスト開催事業 3,500 千円、カップル倍増プロジェクトVer02推進事業★ 10,966 千円、若者定着に向けたキャリア教育支援プログラム推進事業★ 5,000 千円、小中高校生への地元定着促進事業★ 9,142 千円 等

② 「シン・子育て王国」の本格始動 21 億円

「シン・子育て王国とっとり」こどもの医療費完全無償化事業 1,177,830 千円、鳥取県小児救急電話24時間相談対応事業 29,885 千円、シン・子育て王国とっとり本格始動事業★ 34,931 千円、「シン・子育て王国とっとり」保育人材確保強化事業 81,100 千円、願いに寄り添う不妊治療拡大支援事業 68,850 千円、健やかな妊娠・出産のための応援事業★ 20,611 千円、産後ケア無償化事業 6,000 千円、小児慢性特定疾病児童等支援強化事業 2,970 千円 等

③ と通りの未来を創る人財育成 67 億円

学びの改革推進総合プロジェクト 118,122 千円、県立まなびの森学園運営管理費 16,027 千円、つながるひろがる高校魅力充実事業 11,122 千円、地域に根差した魅力ある学校づくり推進事業 40,828 千円、海洋練習船「若鳥丸」代船建造事業 679,033 千円、不登校児童生徒のつながり・学びの充実推進事業 8,916 千円、私立学校教育振興補助金 1,972,780 千円 等

④ ねんりんピックや美術館開館等を捉えたスポーツ・芸術・文化の振興 53 億円

第36回全国健康福祉祭（ねんりんピック）鳥取大会開催事業 1,840,481 千円、第22回鳥取県総合芸術文化祭・とりアート2024開催事業 51,104 千円、県立美術館利用者20万人達成プロジェクト事業 118,751 千円、【青谷かみじち史跡公園開園記念】とっとり弥生の王国発信強化事業 29,814 千円、東京2025デフリンピック推進事業 12,090 千円、いざパリへ！トップアスリート強化支援事業 31,800 千円 等

★は、「とっとり若者活躍局」、「とっとり未来創造タスクフォース」からの施策提案を踏まえたもの

4 産業と交流で活力あるふるさとづくり 164 億円

① 大交流時代の観光の戦略的展開 31 億円

インバウンド観光V字回復推進事業 547,350 千円、世界から選ばれる高付加価値な観光地づくり事業 70,000 千円、小型ビジネスジェットを活用したトライアルツアー実施事業 7,000 千円、アドベンチャーツーリズム推進事業 13,000 千円、鳥取県は万博のサテライト会場！国内外誘客対策事業 31,000 千円、サイクリストの聖地鳥取県整備事業 47,166 千円、誘客促進のための観光資源再点検・磨き上げ事業 31,535 千円 等

② 新産業や雇用の振興・DXの推進 53億円

産業未来共創事業 4,640,674千円、とっとり産業総合展示会開催事業（とっとり産業未来フェス）30,000千円、鳥取砂丘月面化・宇宙産業創出事業 80,836千円、人と仕事の縁をつなげる人材確保推進事業 13,865千円、データサイエンスセンター設置事業 33,024千円、県庁スマート化プロジェクト事業 17,383千円、DX専門人材市町村派遣事業 13,334千円 等

③ 賃上げや物流2024年問題等に対応する経営力の確保・強化 27億円

物流の2024年問題解決に向けた「トリロジ」推進事業 45,674千円、新型コロナ克服特別金融支援事業 2,441,048千円、コロナ融資に係る経営安定化対策事業 56,850千円、小規模事業者の自走化伴走支援事業 10,000千円、2024年問題解決に向けた運送事業者の安定化・基盤整備事業 95,779千円、県内企業の人材力強化に向けたリスクリテラシー実践・定着サポート事業 35,453千円、ポストコロナ時代のとっとりビジネス人材育成事業 16,000千円 等

④ 農林水産業の持続性確保・食パラダイスの発展 53億円

ともに目指す農業生産1千億円！産地・担い手強化支援事業 239,430千円、世界に誇るべき「食パラダイス鳥取県」推進事業 290,000千円、地球温暖化に対応した農業推進事業 22,864千円、新規就農者総合支援事業 273,085千円、鳥取県みどりの食料システム戦略推進事業 31,544千円、和子牛飼料緊急支援事業 45,000千円、目指せ!!皆伐再造林150haプロジェクト 29,149千円、港へGO！海業で浜のにぎわい創出事業 13,000千円 等

(参考)

○令和6年度地方財政計画

歳入歳出規模 9兆3兆6,388億円（対前年度+ 1.7%）

【歳入】

地方税	4兆2兆7,329億円（対前年度▲ 0.3%）
地方交付税	1兆8兆6,671億円（対前年度+ 1.7%）
地方債	5兆8,559億円（対前年度+ 0.6%）（臨時財政対策債除き）
臨時財政対策債	4,544億円（対前年度▲ 54.3%）
※一般財源総額（交付団体ベース）	6兆2兆7,180億円（対前年度+ 0.9%）

【歳出】

地方一般歳出	7兆8兆4,568億円（対前年度+ 2.6%）
給与関係経費	2兆0兆2,292億円（対前年度+ 1.6%）
一般行政経費（単独）	1兆5兆3,861億円（対前年度+ 2.8%）
投資的経費（単独）	6兆3,637億円（対前年度+ 0.8%）

第 二 令 和 6 年 度

第 1 表 令和 6 年度歳入歳出予算額調

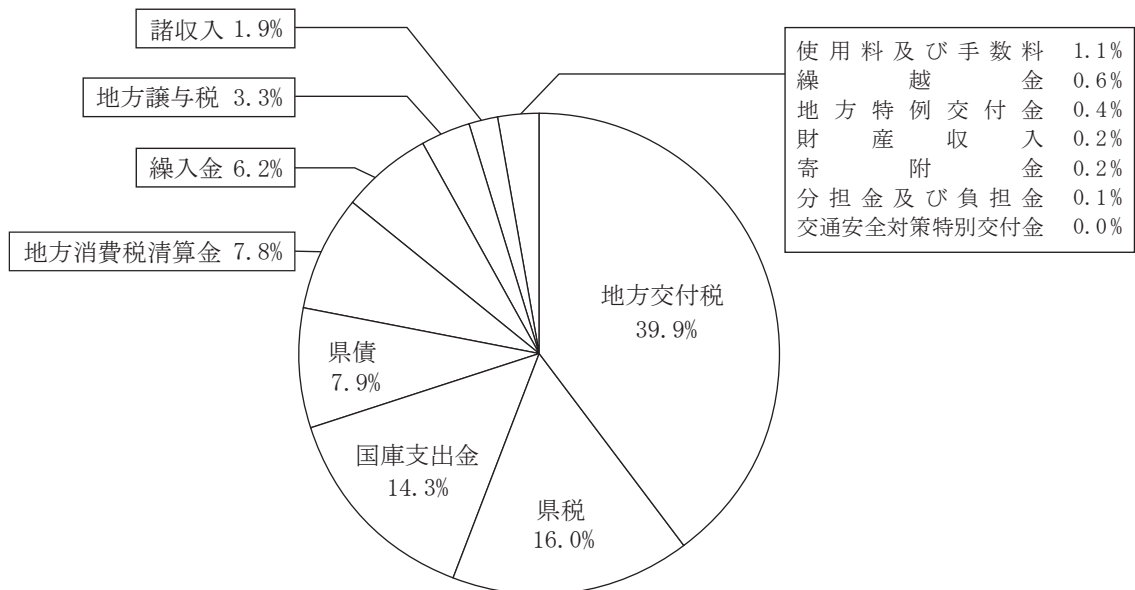
1 歳 入

区 分	令和 6 年 度 予 算 額	
	当 初 予 算 額 (A)	構 成 比 (%)
1 県 税	57,627,358	16.0
2 地 方 消 費 税 清 算 金	28,199,179	7.8
3 地 方 譲 与 税	11,854,065	3.3
4 地 方 特 例 交 付 金	1,510,000	0.4
5 地 方 交 付 税	143,873,000	39.9
6 交 通 安 全 対 策 特 別 交 付 金	130,000	0.0
7 分 担 金 及 び 負 担 金	433,431	0.1
8 使 用 料 及 び 手 数 料	3,859,705	1.1
9 国 庫 支 出 金	51,718,278	14.3
10 財 産 収 入	831,396	0.2
11 寄 附 金	659,126	0.2
12 繰 入 金	22,280,373	6.2
13 繰 越 金	2,000,000	0.6
14 諸 収 入	6,927,089	1.9
15 県 債	28,581,000	7.9
(臨 時 財 政 対 策 債)	653,000	0.2
(臨 時 財 政 対 策 債 除 き)	27,928,000	7.7
合 計	360,484,000	100.0
(再掲) 地方交付税+臨時財政対策債	144,526,000	40.1

予算の分析

(単位 千円)

令和5年度予算額		差引増減額	比較 (%)
当初予算額 (B)	構成比 (%)	(A) - (B)	$\frac{(A)}{(B)}$
56,111,438	16.7	1,515,920	102.7
27,978,425	8.4	220,754	100.8
11,612,260	3.5	241,805	102.1
300,000	0.1	1,210,000	503.3
144,552,000	43.1	△679,000	99.5
130,000	0.0	0	100.0
356,877	0.1	76,554	121.5
3,851,963	1.1	7,742	100.2
50,851,661	15.2	866,617	101.7
1,010,526	0.3	△179,130	82.3
599,122	0.2	60,004	110.0
10,438,269	3.1	11,842,104	213.4
100,000	0.0	1,900,000	2,000.0
7,607,151	2.3	△680,062	91.1
19,527,000	5.8	9,054,000	146.4
1,601,000	0.5	△948,000	40.8
17,926,000	5.4	10,002,000	155.8
335,026,692	100.0	25,457,308	107.6
146,153,000	43.6	△1,627,000	98.9

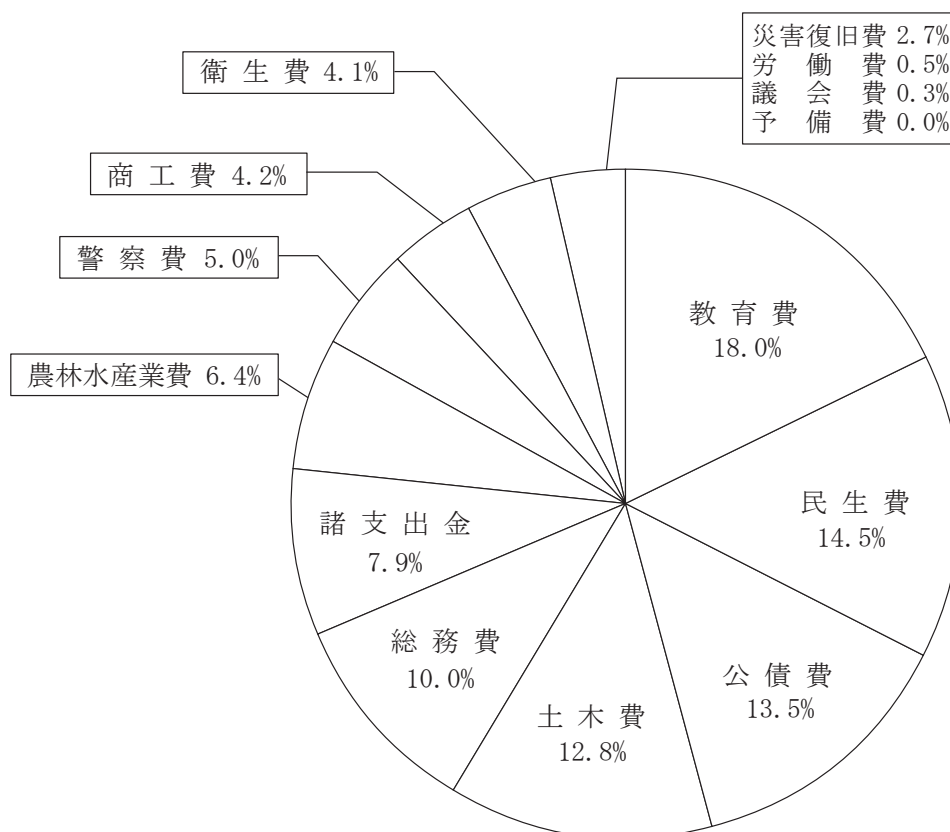


2 歳 出
(1) 款 別

区 分	令和 6 年 度 予 算 額	
	当 初 予 算 額 (A)	構 成 比 (%)
議 会 費	1,242,421	0.3
総 務 費	36,093,697	10.0
民 生 費	52,173,088	14.5
衛 生 費	14,921,632	4.1
労 働 費	1,891,162	0.5
農 林 水 産 業 費	23,044,688	6.4
商 工 費	15,003,145	4.2
土 木 費	46,171,992	12.8
警 察 費	17,879,108	5.0
教 育 費	64,945,331	18.0
災 害 復 旧 費	9,736,754	2.7
公 債 費	48,742,431	13.5
諸 支 出 金	28,488,551	7.9
予 備 費	150,000	0.0
合 計	360,484,000	100.0

(単位 千円)

令和5年度予算額		差引増減額	比較 (%)
当初予算額 (B)	構成比 (%)	(A) - (B)	$\frac{(A)}{(B)}$
894,207	0.3	348,214	138.9
31,215,053	9.3	4,878,644	115.6
51,541,086	15.4	632,002	101.2
23,490,763	7.0	△8,569,131	63.5
2,354,090	0.7	△462,928	80.3
20,772,007	6.2	2,272,681	110.9
13,918,702	4.2	1,084,443	107.8
32,662,311	9.7	13,509,681	141.4
16,948,291	5.1	930,817	105.5
60,013,632	17.9	4,931,699	108.2
3,218,091	1.0	6,518,663	302.6
50,814,998	15.2	△2,072,567	95.9
27,033,461	8.1	1,455,090	105.4
150,000	0.0	0	100.0
335,026,692	100.0	25,457,308	107.6

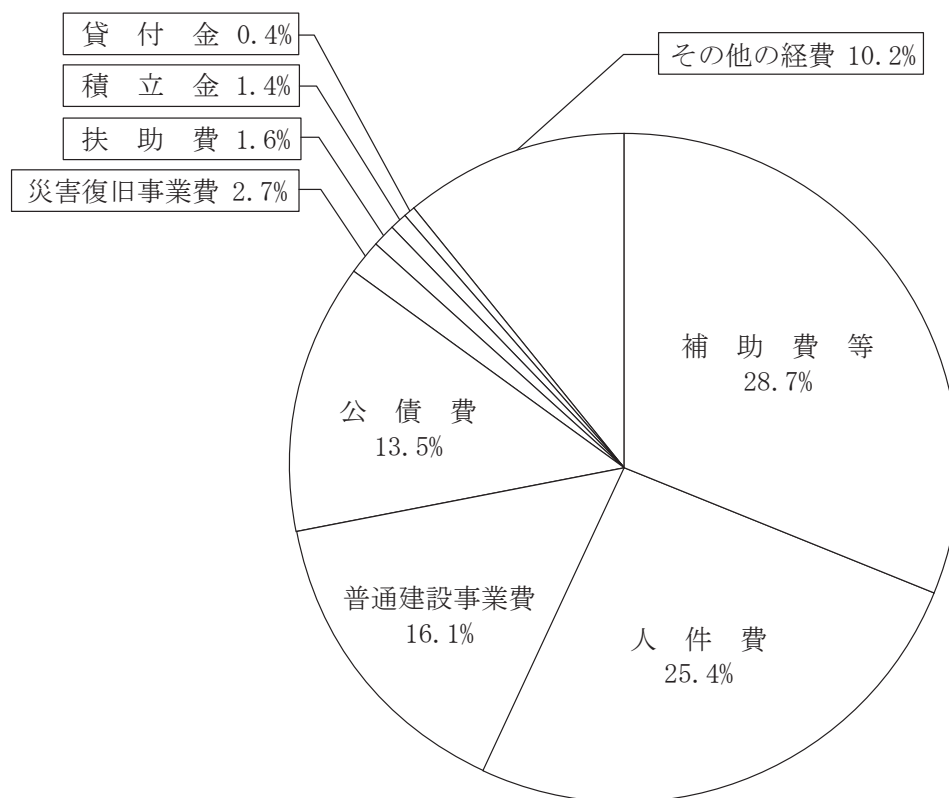


(2) 性質別

区 分	令和6年度予算額	
	当初予算額 (A)	構成比 (%)
人件費	91,614,556	25.4
扶助費	5,659,351	1.6
補助費等	103,285,352	28.7
普通建設事業費	58,000,840	16.1
補助事業（直轄含む）	39,915,975	11.1
単独事業	17,716,959	4.9
受託事業	367,906	0.1
災害復旧事業費	9,736,754	2.7
公債費	48,683,997	13.5
積立金	5,176,826	1.4
貸付金	1,516,625	0.4
その他の経費	36,809,699	10.2
合 計	360,484,000	100.0

(単位 千円)

令和5年度予算額		差引増減額	比較 (%)
当初予算額 (B)	構成比 (%)	(A) - (B)	$\frac{(A)}{(B)}$
86,331,706	25.8	5,282,850	106.1
5,816,676	1.7	△157,325	97.3
104,400,733	31.2	△1,115,381	98.9
43,613,125	13.0	14,387,715	133.0
29,971,064	8.9	9,944,911	133.2
13,343,777	4.0	4,373,182	132.8
298,284	0.1	69,622	123.3
3,218,091	1.0	6,518,663	302.6
50,748,417	15.1	△2,064,420	95.9
3,031,016	0.9	2,145,810	170.8
1,519,215	0.5	△2,590	99.8
36,347,713	10.8	461,986	101.3
335,026,692	100.0	25,457,308	107.6



第2表 令和6年度歳入一般財源額調

(単位 千円)

区 分	令和6年度 当初予算額 (A)	令和5年度 当初予算額 (B)	差引増減額 (A) - (B)	比較 (%) $\frac{(A)}{(B)}$
1 県 税	57,627,358	56,111,438	1,515,920	102.7
普通 税	57,614,946	56,093,403	1,521,543	102.7
目的 税	11,661	17,283	△ 5,622	67.5
旧法による税	751	752	△ 1	99.9
2 地方消費税清算金	28,199,179	27,978,425	220,754	100.8
3 地方譲与税	11,854,065	11,612,260	241,805	102.1
4 地方特例交付金	1,510,000	300,000	1,210,000	503.3
5 地方交付税	143,873,000	144,552,000	△ 679,000	99.5
普通交付税	140,873,000	141,552,000	△ 679,000	99.5
特別交付税	3,000,000	3,000,000	0	100.0
6 交通安全対策特別交付金	130,000	130,000	0	100.0
7 前年度繰越金	2,000,000	100,000	1,900,000	2000.0
8 一般財源的税外収入	3,989,008	4,244,898	△ 255,890	94.0
9 開発指定事業国庫補助金	2,801,285	2,859,880	△ 58,595	98.0
10 臨時財政対策債	653,000	1,601,000	△ 948,000	40.8
合 計	252,636,895	249,489,901	3,146,994	101.3

第3表 令和6年度県税・地方譲与税予算額調

(単位 千円)

区分	税目	令和6年度 当初予算額 (A)	令和5年度 当初予算額 (B)	差引増減額 (A) - (B)	比較 (%) $\frac{(A)}{(B)}$
県	(普通税)	57,614,946	56,093,403	1,521,543	102.7
	県民税	18,021,099	18,471,390	△ 450,291	97.6
	個人	15,087,647	15,831,053	△ 743,406	95.3
	法人	1,384,483	1,389,715	△ 5,232	99.6
	利子割	63,610	67,026	△ 3,416	94.9
	配当割	713,735	675,811	37,924	105.6
	株式等譲渡所得割	771,624	507,785	263,839	152.0
	事業税	14,306,161	13,606,203	699,958	105.1
	個人	588,986	578,693	10,293	101.8
	法人	13,717,175	13,027,510	689,665	105.3
	地方消費税	11,680,041	10,525,874	1,154,167	111.0
	不動産取得税	886,979	799,421	87,558	111.0
	県たばこ税	617,300	612,635	4,665	100.8
	ゴルフ場利用税	101,098	130,081	△ 28,983	77.7
	軽油引取税	4,538,619	4,595,178	△ 56,559	98.8
	自動車税	7,462,915	7,351,887	111,028	101.5
	鉱区税	734	734	0	100.0
	(目的税)	11,661	17,283	△ 5,622	67.5
	狩猟税	5,759	6,500	△ 741	88.6
	産業廃棄物処分場税	5,902	10,783	△ 4,881	54.7
(旧法による税)	751	752	△ 1	99.9	
自動車税	751	752	△ 1	99.9	
計		57,627,358	56,111,438	1,515,920	102.7
地方譲与税	特別法人事業譲与税	10,164,437	9,896,758	267,679	102.7
	地方揮発油譲与税	1,470,922	1,513,137	△ 42,215	97.2
	石油ガス譲与税	43,977	51,218	△ 7,241	85.9
	自動車重量譲与税	78,660	49,942	28,718	157.5
	森林環境譲与税	77,793	86,687	△ 8,894	89.7
	航空機燃料譲与税	18,276	14,518	3,758	125.9
計		11,854,065	11,612,260	241,805	102.1

第4表 令和6年度部別款別予算額調

部 別 款 別	政 策	輝く鳥取	総 務 部	危 機	地域社会	福 祉	子 ど も	生 活	商 工	農 林	県 土	
	戦略本部	創造本部		管 理 部	振 興 部	保 健 部	家 庭 部	環 境 部	労 働 部	水 産 部	整 備 部	
議 会 費												
総 務 費	6,409,355	3,108,593	6,796,260	2,173,536	11,863,140	100,000	4,350,332	126,277		448,073		
民 生 費					371,583	37,052,687	14,549,875	173,371	25,572			
衛 生 費						10,677,269	346,305	3,895,130	2,928			
労 働 費									1,793,323			
農 林 水 産 業 費			1,565					266,323		20,889,702	1,887,098	
商 工 費	544,791	1,799,482		44,808				96,936	12,517,128			
土 木 費		1,536,590			14,556			4,308,323			40,312,523	
警 察 費												
教 育 費												
災 害 復 旧 費		52,000						23,028		2,482,028	7,179,698	
公 債 費	48,742,431											
諸 支 出 金	28,290,938								197,613			
予 備 費	150,000											
計	84,137,515	6,496,665	6,797,825	2,218,344	12,249,279	47,829,956	19,246,512	8,889,388	14,536,564	23,819,803	49,379,319	
構 成 比 (%)	23.3	1.8	1.9	0.6	3.4	13.3	5.3	2.5	4.0	6.6	13.7	
同 上 特 定 財 源	国 庫 支 出 金	298,937	740,332	288,445	379,003	574,127	4,510,629	3,085,104	1,901,653	1,272,293	8,197,872	17,312,592
	使 用 料 及 び 手 数 料	240,355	24,532	18,339	18,643	17,296	68,520	502,185	624,013	11,379	32,645	212,457
	寄 附 ・ 分 担 金	50,000	33,076	457		50,000	20,401	17,404	54,987	10,000	186,542	177,664
	起 債		481,000	35,000	326,000	1,435,000	130,000	486,000	1,283,000	64,000	1,754,000	19,476,000
	そ の 他	7,383,594	98,727	2,209,910	351,573	2,142,054	2,109,345	966,026	166,448	8,061,042	1,953,126	383,390
一 般 財 源	76,164,629	5,118,998	4,245,674	1,143,125	8,030,802	40,991,061	14,189,793	4,859,287	5,117,850	11,695,618	11,817,216	
一 般 財 源 構 成 比 (%)	30.1	2.0	1.7	0.5	3.2	16.2	5.6	1.9	2.0	4.6	4.7	

(単位 千円)

警察本部	教 育 委 員 会	議 会 監 査 ・ 人 事 勞 働 委 員 会 会 計 管 理 部	計	構 成 比 (%)	同 左 特 定 財 源					一 般 財 源	一 般 財 源 構 成 比 (%)
					国 庫 支 出 金	使 用 料 及 び 手 数 料	寄 附 ・ 分 担 負 担 金	起 債	そ の 他		
		1,242,421	1,242,421	0.3	7,206			9,000	147	1,226,068	0.5
		718,131	36,093,697	10.0	3,064,420	63,904	133,033	2,260,000	5,349,743	25,222,597	10.0
			52,173,088	14.5	4,092,104	507,765	32,404	464,000	2,062,947	45,013,868	17.8
			14,921,632	4.1	2,935,308	151,406	15,003	706,000	821,477	10,292,438	4.1
		97,839	1,891,162	0.5	756,294	11,379		30,000	2,217	1,091,272	0.4
			23,044,688	6.4	6,822,736	48,581	186,692	1,922,000	1,953,108	12,111,571	4.8
			15,003,145	4.2	637,358	12,423	10,500	34,000	8,052,559	6,256,305	2.5
			46,171,992	12.8	13,563,080	736,871	222,899	17,287,000	426,265	13,935,877	5.5
17,879,108			17,879,108	5.0	371,787	593,024		364,000	130,639	16,419,658	6.5
	64,945,331		64,945,331	18.0	9,977,013	1,231,894	141,648	2,085,000	706,853	50,802,923	20.1
			9,736,754	2.7	6,689,687			2,767,000	24	280,043	0.1
			48,742,431	13.5		238,035			6,982,766	41,521,630	16.4
			28,488,551	7.9					175,906	28,312,645	11.2
			150,000	0.0						150,000	0.1
17,879,108	64,945,331	2,058,391	360,484,000	100.0	48,916,993	3,595,282	742,179	27,928,000	26,664,651	252,636,895	100.0
5.0	18.0	0.6	100.0								
371,787	9,977,013	7,206	48,916,993								
593,024	1,231,894		3,595,282								
	141,648		742,179								
364,000	2,085,000	9,000	27,928,000								
130,639	706,853	1,924	26,664,651								
16,419,658	50,802,923	2,040,261	252,636,895								
6.5	20.1	0.8	100.0								

第5表 令和6年度款別節別予算額調

節 別	款 別	1款 議 会 費	2款 総 務 費	3款 民 生 費	4款 衛 生 費	5款 労 働 費	6款 農 林 水 産 業 費
1	報 酬	350,646	695,027	397,037	176,646	274,583	384,602
2	給 料	88,274	3,228,640	1,654,178	1,393,194	195,738	2,425,616
3	職 員 手 当 等	173,456	4,756,666	1,057,417	888,518	178,160	1,389,170
4	共 済 費	34,432	1,229,929	638,569	519,836	124,659	926,619
5	災 害 補 償 費	1	300				
6	恩 給 及 び 退 職 年 金		4,321				
7	報 償 費	430	336,092	96,845	268,845	144,864	43,813
8	旅 費	32,337	321,045	64,576	50,274	26,211	88,616
9	交 際 費	1,050	2,860	200	100	50	100
10	需 用 費	18,901	765,057	141,623	148,778	36,248	498,997
11	役 務 費	9,057	569,325	59,882	55,819	22,266	103,561
12	委 託 料	206,168	8,039,156	3,888,972	1,416,955	600,598	2,449,175
13	使 用 料 及 び 賃 借 料	13,540	1,325,236	67,963	248,823	82,436	151,589
14	工 事 請 負 費	93,933	2,261,390	437,401	779,830	31,823	3,270,059
15	原 材 料 費		2,310			8,298	5,614
16	公 有 財 産 購 入 費						6,799
17	備 品 購 入 費	67,764	133,348	23,154	48,197	2,238	112,018
18	負 担 金、補 助 及 び 交 付 金	152,407	11,747,223	37,178,810	5,929,393	156,938	9,775,002
19	扶 助 費			1,566,324	1,270,859	341	
20	貸 付 金			19,700	992,154		235,970
21	補 償、補 填 及 び 賠 償 金		1,800		20		251,302
22	償 還 金、利 子 及 び 割 引 料		156,900	496,265			185,667
23	投 資 及 び 出 資 金						10
24	積 立 金		488,316	1,256,466	658,514		563,915
25	寄 附 金	25	25,360	950	74,830	5,648	
26	公 課 費		396	47	47	63	366
27	繰 出 金		3,000	3,126,709			176,108
	予 備 費						
	計	1,242,421	36,093,697	52,173,088	14,921,632	1,891,162	23,044,688

(單位 千円)

7款 商工費	8款 土木費	9款 警察費	10款 教育費	11款 災害復旧費	12款 公債費	13款 諸支出金	14款 予備費	合計
53,394	309,842	204,189	2,086,746	2,897				4,935,609
372,286	1,786,763	5,814,758	26,060,302	189,807				43,209,556
209,602	1,098,363	5,137,727	18,216,231	25,156				33,130,466
163,075	741,338	2,042,037	8,296,684	17,933				14,735,111
		11,051						11,352
		9,097	10,819					24,237
68,735	19,310	52,426	125,663					1,157,023
53,078	49,386	95,714	467,236	1,205				1,249,678
100	100	350	300					5,210
43,473	755,151	771,075	1,122,088	6,633				4,308,024
38,363	151,795	320,632	267,263	3,222				1,601,185
1,404,135	7,778,071	1,021,177	1,728,045	596,500				29,128,952
149,097	333,288	762,159	1,250,928	2,890				4,387,949
25,391	22,107,830	1,551,917	2,767,630	6,393,752				39,720,956
	9,510		10,052					35,784
	440,718			14,100				461,617
4,265	225,200	36,123	260,742					913,049
10,115,374	9,318,464	38,611	2,004,379	2,447,159		16,346,018		105,209,778
			93,960					2,931,484
300,710	97		1,680					1,550,311
	965,716	44	4,909	35,500				1,259,291
	4,000	15	27,222		1,007	11,944,920		12,815,996
						197,613		197,623
2,000,751	66,991		141,873					5,176,826
								106,813
	10,013	10,006	363					21,301
1,316	46		216		48,741,424			52,048,819
							150,000	150,000
15,003,145	46,171,992	17,879,108	64,945,331	9,736,754	48,742,431	28,488,551	150,000	360,484,000

第6表 令和6年度性質別歳出予算額調

性質別	区分	予 算 額	構成比(%)	国庫支出金
一人件費		(96,046,331)	(26.6)	(8,939,302)
		91,614,556	25.4	8,916,130
1 議員、委員等報酬手当		(5,054,347)		(575,553)
		4,812,232		574,957
2 特別職の給与		54,106		
3 職員給		(67,669,730)		(8,309,311)
		64,914,731		8,289,324
(1) 一般職員		18,957,924		406,706
(2) 警察職員		8,757,352		2,433
(3) 学校職員		37,199,455		7,880,185
4 職員共済組合負担金		(14,075,535)		(21,232)
		13,455,225		18,778
5 退職金		7,739,219		
6 恩給及び退職年金		24,237		
7 災害補償費		(89,606)		
		89,606		
8 その他		(581,322)		(33,206)
		525,200		33,071
二 物件費		27,667,534	7.7	3,315,760
三 維持補修費		5,395,027	1.5	5,687
四 扶助費		(758,229)	(0.2)	
		5,659,351	1.6	2,455,557
五 補助費等		103,285,352	28.7	7,934,406
六 普通建設事業費		58,000,840	16.1	18,328,193
1 補助事業費		36,123,982		18,255,985
2 単独事業費		17,716,959		72,208
3 国直轄事業負担金		3,791,993		
4 受託事業費		367,906		

(単位 千円)

財 源 内 訳					
使 用 料 手 数 料	寄 附 ・ 分 担 負 担 金	起 債	そ の 他	一 般 財 源	構成比 (%)
(1,653,044)	(8,801)	(1,866,000)	(2,654,241)	(80,924,943)	(32.0)
1,653,044	5,495		2,639,183	78,400,704	31.0
(85,080)	(2,245)	(17,000)	(56,561)	(4,317,908)	
85,080	95		56,561	4,095,539	
				54,106	
(1,549,706)	(6,059)	(1,846,000)	(259,244)	(55,699,410)	
1,549,706	5,400		246,047	54,824,254	
250,305	5,400		243,360	18,052,153	
117,783			2,687	8,634,449	
1,181,618				28,137,652	
(6,575)			(1,404)	(14,046,324)	
6,575			1,404	13,428,468	
			2,300,000	5,439,219	
				24,237	
				(89,606)	
				89,606	
(11,683)	(497)	(3,000)	(37,032)	(495,904)	
11,683			35,171	445,275	
1,324,716	74,117	40,000	1,851,429	21,061,512	8.3
134,605	15,219	414,000	10,442	4,815,074	1.9
51,319	16,630		2,344	(758,229)	(0.3)
				3,133,501	1.2
159,820	95,727	85,000	8,068,878	86,941,521	34.4
33,743	347,958	24,622,000	3,825,489	10,843,457	4.3
	295,638	12,317,000	1,238,502	4,016,857	
33,743	51,300	8,898,000	2,219,081	6,442,627	
	1,020	3,407,000		383,973	
			367,906		

性質別	区分	予 算 額	構成比(%)	国庫支出金
(1) 補助事業費		291,986		
(2) 単独事業費		75,920		
七 災害復旧事業費		9,736,754	2.7	6,689,687
1 補助事業費		9,216,308		6,689,687
2 単独事業費		297,800		
3 国直轄事業負担金		222,646		
4 受託事業費				
(1) 補助事業費				
(2) 単独事業費				
八 公 債 費		48,683,997	13.5	
九 積 立 金		5,176,826	1.4	1,271,357
十 投資及び出資金		197,623	0.1	
十一 貸 付 金		1,516,625	0.4	
十二 繰 出 金		3,399,515	0.9	216
十三 予 備 費		150,000	0.0	
合 計		360,484,000	100.0	48,916,993
(再掲) 投資的経費		67,737,594	18.8	25,017,880

- (注) 1「一人件費」の予算額及び財源内訳における()書は投資的経費及び児童手当にかかるものを含め
2「四 扶助費」の予算額及び財源内訳における()書は児童手当にかかるものである。
3「(再掲) 投資的経費」は「六 普通建設事業費」及び「七 災害復旧事業費」の合計である。

(単位 千円)

財 源 内 訳					
使 用 料 手 数 料	寄 附 ・ 分 担 負 担 金	起 債	そ の 他	一 般 財 源	構成比(%)
			291,986		
			75,920		
		2,767,000	24	280,043	0.1
		2,268,000	24	258,597	
		279,000		18,800	
		220,000		2,646	
238,035			6,982,766	41,463,196	16.4
	187,033		2,812,805	905,631	0.4
				197,623	0.1
			471,291	1,045,334	0.4
				3,399,299	1.3
				150,000	0.1
3,595,282	742,179	27,928,000	26,664,651	252,636,895	100.0
33,743	347,958	27,389,000	3,825,513	11,123,500	4.4

たものである。

第三 令和6年度予算の職員数

第7表 令和4年度～令和6年度予算定数比較表（一般職）

区 分	令和4年度 A	令和5年度 B	令和6年度 C	比 較	
				C-B	C-A
I 知 事 部 局	[110] 2,787	[108] 2,791	[107] 2,801	[△ 1] 10	[△ 3] 14
(1) 一 般 会 計	[110] 2,778	[108] 2,782	[107] 2,792	[△ 1] 10	[△ 3] 14
(イ) 一 般 分	[110] 2,306	[108] 2,316	[107] 2,327	[△ 1] 11	[△ 3] 21
政 策 戦 略 本 部			[7] 183	[7] 183	[7] 183
輝く鳥取創造本部			[10] 88	[10] 88	[10] 88
総 務 部	[41] 314	[41] 316	[39] 215	[△ 2] △ 101	[△ 2] △ 99
危 機 管 理 部	49	49	50	1	1
地 域 社 会 振 興 部	196	204	221	17	25
福 祉 保 健 部	[39] 433	[39] 471	[39] 251	△ 220	△ 182
子 ども 家 庭 部	122	129	319	190	197
生 活 環 境 部	[11] 249	[9] 245	[9] 254	9	[△ 2] 5
商 工 労 働 部	[2] 97	[2] 95	[1] 94	[△ 1] △ 1	[△ 1] △ 3
農 林 水 産 部	[2] 537	[2] 536	[2] 535	△ 1	△ 2
県 土 整 備 部	87	81	75	△ 6	△ 12
会 計 管 理 部	44	42	42		△ 2
新型コロナウイルス 感染症対策本部事務局	28				△ 28
令和新時代創造本部	[2] 69	[2] 70		[△ 2] △ 70	[△ 2] △ 69
交流人口拡大本部	[13] 81	[13] 78		[△ 13] △ 78	[△ 13] △ 81
(ロ) 事 業 費 支 弁	472	466	465	△ 1	△ 7
生 活 環 境 部	1	1	1		
農 林 水 産 部	58	56	59	3	1
県 土 整 備 部	413	409	405	△ 4	△ 8
(2) 特 別 会 計	9	9	9		
県 営 林 事 業	5	5	5		
境 港 水 産 施 設 事 業	2	2	2		

区 分		令和4年度 A	令和5年度 B	令和6年度 C	比 較	
					C-B	C-A
	天神川流域下水道事業	2	2	2		
Ⅱ 各 種 委 員 会 等		[3] 260	[3] 257	[3] 247	△ 10	△ 13
(1)	県 議 会	23	23	23		
(2)	教 育 委 員 会	[3] 201	[3] 198	[3] 188	△ 10	△ 13
(3)	選 挙 管 理 委 員 会	2	2	2		
(4)	監 査 委 員 事 務 局	12	12	12		
(5)	人 事 委 員 会	11	11	11		
(6)	労 働 委 員 会	8	8	8		
(7)	海 区 漁 業 調 整 委 員 会	3	3	3		
Ⅲ 企 業 局		36	35	35		△ 1
	電 気 事 業	32	31	31		△ 1
	工 業 用 水 道 事 業	2	2	2		
	埋 立 事 業	2	2	2		
Ⅳ 病 院 局		1,329	1,329	1,329		
Ⅴ 警 察 職 員		[17] 1,451	[17] 1,451	[17] 1,451		
(1)	警 察 官	[16] 1,231	[16] 1,231	[16] 1,231		
(2)	一 般 職 員	[1] 220	[1] 220	[1] 220		
Ⅵ 学 校 職 員		[88] 6,048	[88] 6,041	[88] 6,024	△ 17	△ 24
(1)	小 学 校	[31] 2,565	[31] 2,560	[31] 2,524	△ 36	△ 41
	教 員	[31] 2,273	[31] 2,270	[31] 2,238	△ 32	△ 35
	養 護 教 員	124	123	122	△ 1	△ 2
	栄 養 教 諭	14	12	11	△ 1	△ 3
	学 校 栄 養 職 員	25	28	27	△ 1	2
	事 務 職 員	129	127	126	△ 1	△ 3
(2)	中 学 校	[13] 1,463	[13] 1,452	[13] 1,473	21	10
	教 員	[13] 1,304	[13] 1,292	[13] 1,307	15	3
	養 護 教 員	59	60	62	2	3

区 分		令和4年度 A	令和5年度 B	令和6年度 C	比 較	
					C-B	C-A
	栄 養 教 諭	7	11	12	1	5
	学 校 栄 養 職 員	13	8	9	1	△ 4
	事 務 職 員	80	81	83	2	3
(3)	高 等 学 校	[37] 1,320	[37] 1,309	[37] 1,304	△ 5	△ 16
	教 員	[37] 1,042	[37] 1,033	[37] 1,029	△ 4	△ 13
	養 護 教 員	30	30	30		
	実 習 助 手	89	87	86	△ 1	△ 3
	事 務 職 員	88	88	88		
	司 書	24	24	24		
	船 員	18	18	18		
	教 育 相 談 員	4	4	4		
	学 校 技 能 主 事	24	24	24		
	自 動 車 整 備 士	1	1	1		
(4)	特 別 支 援 学 校	[7] 700	[7] 720	[7] 723	3	23
	教 員	[7] 590	[7] 610	[7] 616	6	26
	養 護 教 員	14	14	14		
	栄 養 教 諭	1	1	1		
	実 習 助 手	21	21	18	△ 3	△ 3
	寄 宿 舎 指 導 員	26	26	26		
	学 校 栄 養 職 員	2	2	2		
	事 務 職 員	28	28	28		
	介 助 職 員	6	6	6		
	学 校 技 能 主 事	8	8	8		
	学 校 看 護 師	4	4	4		
合 計		[218] 11,911	[216] 11,904	[215] 11,887	[△ 1] △ 17	[△ 3] △ 24

- (注) 1 上段[]は予算定数外職員の数である。
2 令和5年7月に政策戦略本部及び輝く鳥取創造本部を設置。
3 令和5年7月に地域づくり推進部を改編して地域社会振興部を設置。
4 令和5年7月に子育て・人財局を改編して子ども家庭部を設置。

(参考) 令和4年度～令和6年度条例定数比較表 (一般職)

区 分	令和4年度 A	令和5年度 B	令和6年度 C	比 較	
				C-B	C-A
I 知 事 部 局	2,824	2,828	2,838	10	14
(1) 一 般 会 計	2,814	2,818	2,828	10	14
(2) 特 別 会 計	10	10	10		
II 各 種 委 員 会 等	262	259	249	△ 10	△ 13
(1) 県 議 会	23	23	23		
(2) 教 育 委 員 会	201	198	188	△ 10	△ 13
(3) 選 挙 管 理 委 員 会	2	2	2		
(4) 監 査 委 員 事 務 局	12	12	12		
(5) 人 事 委 員 会	11	11	11		
(6) 労 働 委 員 会	9	9	9		
(7) 海 区 漁 業 調 整 委 員 会	4	4	4		
III 企 業 局	52	51	51		△ 1
IV 病 院 局	1,366	1,366	1,383	17	17
V 警 察 職 員	1,451	1,451	1,451		
(1) 警 察 官	1,231	1,231	1,231		
(2) 一 般 職 員	220	220	220		
VI 学 校 職 員	6,048	6,041	6,024	△ 17	△ 24
(1) 県 立 学 校 の 職 員	2,020	2,029	2,027	△ 2	7
(2) 県 費 負 担 教 職 員	4,028	4,012	3,997	△ 15	△ 31
合 計	12,003	11,996	11,996		△ 7

第8表 令和6年度「鳥取県公益的法人等への職員の派遣等に関する条例」に基づく派遣数

令 和 4 年 度	令 和 5 年 度	令 和 6 年 度
42	49	57

第9表 令和6年度予算定数及び職員給与に関する調

(1) 一般職

(単位 千円)

区分	予算数	給料	職員手当等																				共済費	合計	財源				
			扶養手当	地域手当	時間外手当	期末手当	勤勉手当	通勤手当	管理職手当	初任給調整手当	特殊勤務手当	住居手当	宿日直手当	管理職員特別勤務手当	休日勤務手当	夜間勤務手当	定時制通信教育手当	へき地手当	特勤手当	特別手当	単身赴任手当	児童手当			退職手当	計	国庫	その他	県費
I 知事部局	(107) 2,801	11,111,358	288,024	60,473	851,441	2,445,179	1,726,802	308,092	270,258	122,754	47,678	244,382	18,468	2,906	17,054	9,059			398		17,436	209,712	2,286,759	8,926,875	3,851,344	23,889,577	272,333	4,347,753	19,269,491
(1) 一般会計	(107) 2,792	11,076,362	287,001	60,473	848,861	2,437,342	1,721,289	307,294	269,607	122,754	47,673	243,516	18,468	2,899	17,054	9,059			398		17,394	208,728	2,286,759	8,906,569	3,839,039	23,821,970	272,333	4,320,327	19,229,310
(4) 一般分	(107) 2,327	9,291,692	240,966	60,473	817,706	2,038,372	1,437,174	258,004	226,362	122,754	46,945	204,456	18,468	2,434	17,054	9,059			398		14,604	175,248	2,286,759	7,977,236	3,218,729	20,487,657	250,059	2,466,136	17,771,462
政策戦略本部	(7) 183	729,220	18,810	17,874	12,730	163,020	116,090	20,140	17,670		159	15,960		190							1,140	13,680		397,463	253,460	1,380,143		15,242	1,364,901
輝く鳥取創造本部	(10) 88	376,124	9,702		6,566	84,084	59,878	10,388	9,114			8,232		98							588	7,056		195,706	130,732	702,562	3,923		698,639
総務部	(39) 215	924,852	25,146	13,406	671,646	167,932	105,194	26,924	23,622			21,336		254							1,524	18,288	2,286,759	3,362,031	288,836	4,575,719	121,274	2,050,657	2,403,788
危機管理部	50	191,900	4,950	234	3,350	42,900	30,550	5,300	4,650		1,488	4,200	1,201	50	1,004						300	3,600		103,777	66,700	362,377		101,018	261,359
地域社会振興部	221	848,198	21,879		14,807	189,618	135,031	23,426	20,553			18,564		221							1,326	15,912		441,337	294,814	1,584,349		696	1,583,653
福祉保健部	(39) 251	1,113,020	28,710	20,195	19,430	248,820	177,190	30,740	26,970	89,415	4,658	24,360		290							1,740	20,880		693,398	386,860	2,193,278	25,836	41,259	2,126,183
子ども家庭部	319	1,224,322	31,581	8,764	21,373	273,702	194,909	33,814	29,667	17,295	32,326	26,796	17,267	319	16,050	9,059					1,914	22,968		737,804	425,546	2,387,672	74,129	119,359	2,194,184
生活環境部	(9) 254	1,009,394	26,037		17,621	225,654	160,693	27,878	24,459	4,290	3,638	22,092		263							1,578	18,936		533,139	350,842	1,893,375	14,630	101,740	1,777,005
商工労働部	(1) 94	364,610	9,405		6,365	81,510	58,045	10,070	8,835			7,980		95							570	6,840		189,715	148,503	702,828			702,828
農林水産部	(2) 535	2,061,006	53,163		35,979	460,746	328,107	56,922	49,941	11,754	4,556	45,108		537					398		3,222	38,664		1,089,097	716,358	3,866,461	10,267	2,981	3,853,213
県土整備部	75	287,850	7,425		5,025	64,350	45,825	7,950	6,975		102	6,300		75							450	5,400		149,877	100,050	537,777		33,184	504,593
会計管理部	42	161,196	4,158		2,814	36,036	25,662	4,452	3,906		18	3,528		42							252	3,024		83,892	56,028	301,116			301,116
(4) 事業費支弁	465	1,784,670	46,035		31,155	398,970	284,115	49,290	43,245		728	39,060		465							2,790	33,480		929,333	620,310	3,334,313	22,274	1,854,191	1,457,848
生活環境部	1	3,838	99		67	858	611	106	93			84		1							6	72		1,997	1,334	7,169			7,169
農林水産部	59	226,442	5,841		3,953	50,622	36,049	6,254	5,487		25	4,956		59							354	4,248		117,848	78,706	422,996	679	60,000	362,317
県土整備部	405	1,554,390	40,095		27,135	347,490	247,455	42,930	37,665		703	34,020		405							2,430	29,160		809,488	540,270	2,904,148	21,595	1,794,191	1,088,362
(2) 特別会計	9	34,996	1,023		2,580	7,837	5,513	798	651		5	866		7							42	984		20,306	12,305	67,607		27,426	40,181
県営林事業	5	19,190	495		335	4,290	3,055	530	465			420		5							30	360		9,985	6,670	35,845			35,845
境港水産施設事業	2	7,676	198		134	1,716	1,222	212	186		5	168		2							12	144		3,999	2,668	14,343		10,007	4,336
天 神 川 流 域 下 水 道 事 業	2	8,130	330		2,111	1,831	1,236	56				278										480		6,322	2,967	17,419		17,419	
II 各種委員会等	(3) 247	1,010,542	33,484	896	101,668	239,949	174,787	24,355	36,459		51	16,751	904	65						29	2,752	16,784	89,758	738,692	382,530	2,131,764		300	2,131,464
(1) 県議会	23	88,274	2,277		5,367	19,734	14,053	2,438	2,139			1,932		23							138	1,656		49,757	30,682	168,713			168,713

(単位 千円)

区分	予算数	給料	職員手当等																				共済費	合計	財源				
			扶養手当	地域手当	時間外手当	期末手当	勤勉手当	通勤手当	管理職手当	初任給調整手当	特殊勤務手当	住居手当	宿日直手当	管理職員特別勤務手当	休日勤務手当	夜間勤務手当	定時制通信教育手当	へき地手当	特勤手当	特別手当	単身赴任手当	児童手当			退職手当	計	国庫	その他	県費
(2) 教育委員会	(3) 188	784,100	27,643	896	88,731	189,327	138,738	18,101	30,972		51	11,795	904	6						29	2,398	12,536	89,758	611,885	303,824	1,699,809			1,699,809
(3) 選挙管理委員会	2	7,676	198		134	1,716	1,222	212	186			168		2							12	144		3,994	2,668	14,338			14,338
(4) 監査委員事務局	12	46,056	1,188		2,801	10,296	7,332	1,272	1,116			1,008		12							72	864		25,961	16,008	88,025			88,025
(5) 人事委員会	11	42,218	1,089		2,567	9,438	6,721	1,166	1,023			924		11							66	792		23,797	14,674	80,689		300	80,389
(6) 労働委員会	8	30,704	792		1,867	6,864	4,888	848	744			672		8							48	576		17,307	10,672	58,683			58,683
(7) 海区漁業調整委員会	3	11,514	297		201	2,574	1,833	318	279			252		3							18	216		5,991	4,002	21,507			21,507
Ⅲ 企業局	35	154,011	6,688		18,901	35,783	24,584	3,545	4,407			2,882		108	56	33					300	1,950		99,901	67,978	321,890		321,890	
電気事業	31	136,992	5,724		16,731	32,163	22,200	2,539	3,593			2,085		88	56	33					300	1,350		87,442	60,925	285,359		285,359	
工業用水道事業	2	7,973	528		1,305	1,526	988	110				567										360		5,468	3,057	16,498		16,498	
埋立事業	2	9,046	436		865	2,094	1,396	896	814			230		20								240		6,991	3,996	20,033		20,033	
Ⅳ 病院局	1,329	5,084,670	122,875	145,458	854,706	1,143,843	805,178	62,566	52,307	597,030	346,635	128,540	77,881	12,902	141,049	99,154					3,912	127,350	662,750	5,384,136	2,036,320	12,505,126		12,505,126	
Ⅴ 警察職員	(17) 1,451	5,814,758	216,893	4,382	953,710	1,295,893	900,846	81,408	81,618		90,779	107,082	243,598	7,202	171,964	87,853			358		28,679	193,512	612,944	5,078,721	1,997,431	12,890,910	2,433	120,470	12,768,007
(1) 警察官	(16) 1,231	4,966,560	195,014	4,382	902,233	1,106,275	765,815	57,982	61,065		89,420	88,518	225,579	6,981	171,964	87,853			358		27,353	177,600	464,384	4,432,776	1,702,617	11,101,953	2,433	120,470	10,979,050
(2) 一般職員	(1) 220	848,198	21,879		51,477	189,618	135,031	23,426	20,553		1,359	18,564	18,019	221							1,326	15,912	148,560	645,945	294,814	1,788,957			1,788,957
Ⅵ 学校職員	(88) 6,024	25,268,054	573,449		73,649	5,659,083	3,890,140	444,452	315,434		239,835	345,908	18,225	81		1,424	8,343	265		358,477	2,636	339,205	4,749,758	17,020,364	7,627,630	49,916,048	7,880,185	1,481,618	40,554,245
(1) 小学校	(31) 2,524	9,780,152	193,040		24,509	2,171,782	1,494,296	152,555	140,957		25,736	138,964	659				331	265		142,615	768	127,469	1,969,019	6,582,965	2,931,901	19,295,018	4,700,668	300,000	14,294,350
(2) 中学校	(13) 1,473	6,502,401	158,005		16,250	1,467,645	1,006,056	115,874	82,579		111,296	88,786		24			348			96,652	52	94,109	1,088,027	4,325,703	1,997,130	12,825,234	2,383,010		10,442,224
(3) 高等学校	(37) 1,304	5,986,792	160,100		26,137	1,353,033	932,862	112,598	60,293		98,540	78,335	13,836				7,479			77,536	1,086	78,303	1,115,184	4,115,322	1,799,835	11,901,949		1,181,618	10,720,331
(4) 特別支援学校	(7) 723	2,998,709	62,304		6,753	666,623	456,926	63,425	31,605		4,263	39,823	3,730	57		1,424	185			41,674	730	39,324	577,528	1,996,374	898,764	5,893,847	796,507		5,097,340
合計	(215) 11,887	48,443,393	1,241,413	211,209	2,854,075	10,819,730	7,522,337	924,418	760,483	719,784	725,642	845,545	359,076	23,264	330,123	197,523	8,343	265	756	358,506	55,715	888,513	8,401,969	37,248,689	15,963,233	101,655,315	8,154,951	18,777,157	74,723,207
一般会計	(215) 10,514	43,169,716	1,110,827	65,751	1,977,888	9,632,267	6,687,062	857,509	703,118	122,754	378,338	713,257	281,195	10,247	189,018	98,336	8,343	265	756	358,506	51,461	758,229	7,739,219	31,744,346	13,846,630	88,760,692	8,154,951	5,922,715	74,683,026
特別会計	9	34,996	1,023		2,580	7,837	5,513	798	651		5	866		7							42	984		20,306	12,305	67,607		27,426	40,181
企業会計	1,364	5,238,681	129,563	145,458	873,607	1,179,626	829,762	66,111	56,714	597,030	347,299	131,422	77,881	13,010	141,105	99,187					4,212	129,300	662,750	5,484,037	2,104,298	12,827,016		12,827,016	

(注) 1 予算定数欄()書は、予算定数外で外数。
2 予算定数外の給与費は、予算定数の給与費に加算して計上。
3 企業会計は、病院局と企業局。

(2) 特別職

(単位 千円)

区 分	定 数		報 酬	給 料	職 員 手 当 等								共 済 費	合 計	財 源			
	法定定数	予算定数			扶養手当	期末手当	勤勉手当	通勤手当	管 理 職 当 手	住居手当	管理職員特別勤務手当	退職手当			計	国 庫	そ の 他	県 費
議 決 機 関	35	35	334,236			118,738							118,738		452,974			452,974
県 議 会	35	35	334,236			118,738							118,738		452,974			452,974
執 行 機 関	63	63	62,806	45,947		15,667	1,586	272	1,564		12		19,101	11,944	139,798	2,077	13,224	124,497
知 事	1	1		13,980		4,967							4,967	2,812	21,759			21,759
副 知 事	1	1		11,004		3,908		20					3,928	2,594	17,526			17,526
教 育 長	1	1		8,148		2,895		20					2,915	2,274	13,337			13,337
病院事業の管理者	1	1		6,107		1,513	1,586	160	1,564		12		4,835	2,282	13,224		13,224	
教 育 委 員 会	5	5	9,540												9,540			9,540
公 安 委 員 会	3	3	6,144												6,144			6,144
選 挙 管 理 委 員 会	4	4	2,315												2,315			2,315
監 査 委 員	4	4	6,650	6,708		2,384		72					2,456	1,982	17,796			17,796
人 事 委 員 会	3	3	6,144												6,144			6,144
労 働 委 員 会	15	15	26,400												26,400			26,400
収 用 委 員 会	7	7	3,100												3,100			3,100
海区漁業調整委員会	10	10	1,662												1,662	1,565		97
内水面漁場管理委員会	8	8	851												851	512		339
合 計	98	98	397,042	45,947		134,405	1,586	272	1,564		12		137,839	11,944	592,772	2,077	13,224	577,471
一 般 会 計	97	97	397,042	39,840		132,892		112					133,004	9,662	579,548	2,077		577,471
企 業 会 計	1	1		6,107		1,513	1,586	160	1,564		12		4,835	2,282	13,224		13,224	

(注) 企業会計は病院事業の管理者。

第四 令和6年度特別会計の概況

(総括)

(単位 千円)

会 計 名	令和6年度 当初予算額 (A)	令和5年度 当初予算額 (B)	差引増減額 (A)－(B)	比 較 (%) (A)/(B)
用品調達等集中管理事業特別会計	2,077,352	2,075,329	2,023	100.1
公債管理特別会計	60,844,153	63,223,370	△ 2,379,217	96.2
給与集中管理特別会計	28,316,823	26,818,615	1,498,208	105.6
国民健康保険運営事業特別会計	51,866,939	54,125,217	△ 2,258,278	95.8
母子父子寡婦福祉資金貸付事業 特 別 会 計	84,587	65,571	19,016	129.0
中小企業近代化資金助成事業特別会計	23,044	43,403	△ 20,359	53.1
就農支援資金貸付事業特別会計	28,053	23,560	4,493	119.1
林業・木材産業改善資金助成事業 特 別 会 計	57,106	51,031	6,075	111.9
県営林事業特別会計	104,084	87,135	16,949	119.5
県営境港水産施設事業特別会計	281,746	264,625	17,121	106.5
沿岸漁業改善資金助成事業特別会計	10,113	10,113	0	100.0
港湾整備事業特別会計	54,184	83,378	△ 29,194	65.0
収入証紙特別会計	3,000	3,000	0	100.0
県立学校農業実習特別会計	58,511	63,208	△ 4,697	92.6
育英奨学事業特別会計	902,207	869,217	32,990	103.8

会 計 名	歳 出					歳	
	予 算 額	内 訳				予 算 額	国庫支出金
		職員給与費	元利償還金	そ の 他	事 業 費		
	千円	千円	千円	千円	千円	千円	千円
(政策戦略本部・総務部) 用品調達等集中 管理事業特別会計	2,077,352				2,077,352	2,077,352	
(政策戦略本部) 公債管理特別会計	60,844,153		60,785,719		58,434	60,844,153	
(総 務 部) 給 与 集 中 管 理 特 別 会 計	28,316,823	28,316,823				28,316,823	
(福祉保健部) 国民健康保険運営 事業特別会計	51,866,939				51,866,939	51,866,939	15,928,014
(子ども家庭部) 母子父子寡婦福祉資金 貸付事業特別会計	84,587			45,886	38,701	84,587	

入					概 況 説 明
内 訳					
他会計からの		繰 越 金	事業収入	そ の 他	
借 入 金	繰 入 金				
千円	千円	千円	千円	千円	千円
			2,077,301	51	事務用品、石油製品及び庁用自動車の管理並びに電話、庁用冷暖房、文書事務及び庶務事務等の集中管理を行うために必要な経費である。 1 用品調達事業費 492,505 2 自動車管理事業費 233,388 3 集中管理事業費 1,351,459 合 計 2,077,352
	48,741,424			12,102,729	県債の発行及び償還に必要な経費である。 1 元 金 57,609,347 2 利 子 3,176,372 3 公債諸費 58,434 合 計 60,844,153
				28,316,823	職員給与費の支払事務の集中管理に必要な経費である。
	3,124,181	1,000		32,813,744	国民健康保険事業を行うために必要な経費である。 1 国民健康保険運営事業費 51,694,289 2 総 務 費 162,650 3 予 備 費 10,000 合 計 51,866,939
	2,528	45,886		36,173	母子及び父子並びに寡婦福祉法に基づき、母子家庭等及び寡婦に対し、経済的自立の援助と福祉を増進するため、資金の貸付事業を行うために必要な経費である。 1 貸 付 金 36,110 2 貸付償還事務費 2,591 3 償 還 金 30,625 4 一般会計繰出金 15,261 合 計 84,587

会 計 名	歳 出					歳	
	予 算 額	内 訳				予 算 額	国庫支出金
		職員給与費	元利償還金	そ の 他	事 業 費		
	千円	千円	千円	千円	千円	千円	千円
(商工労働部) 中小企業近代化資金 助成事業特別会計	23,044		5,987	15,641	1,416	23,044	
(農林水産部) 就農支援資金貸付 事業特別会計	28,053		18,168	9,719	166	28,053	
林業・木材産業 改善資金助成事業 特別会計	57,106			6,079	51,027	57,106	
県営林事業特別会計	104,084	35,845	40,371		27,868	104,084	3,384
県営境港水産施設 事業特別会計	281,746	17,757	29,596		234,393	281,746	15,619

入					概 況 説 明										
内 訳															
他会計からの		繰 越 金	事業収入	そ の 他											
借 入 金	繰 入 金														
千円	千円	千円	千円	千円	千円										
	1,316	225		21,503	<p>独立行政法人中小企業基盤整備機構法に基づき、県内中小企業者の事業の共同化等を推進するため、資金の貸付事業を行うために必要な経費である。</p> <table border="0"> <tr> <td>1 貸付事業運営費</td> <td>1,416</td> </tr> <tr> <td>2 諸 費</td> <td>21,628</td> </tr> <tr> <td>(1) 償 還 金</td> <td>5,987</td> </tr> <tr> <td>(2) 繰 出 金</td> <td>15,641</td> </tr> <tr> <td>合 計</td> <td>23,044</td> </tr> </table>	1 貸付事業運営費	1,416	2 諸 費	21,628	(1) 償 還 金	5,987	(2) 繰 出 金	15,641	合 計	23,044
1 貸付事業運営費	1,416														
2 諸 費	21,628														
(1) 償 還 金	5,987														
(2) 繰 出 金	15,641														
合 計	23,044														
		14,259		13,794	<p>青年等の就農促進のための資金の貸付け等に関する特別措置法に基づく就農支援資金及び農業改良資金貸付金の償還金の適切な管理を行うために必要な経費である。</p> <table border="0"> <tr> <td>1 償 還 金</td> <td>18,168</td> </tr> <tr> <td>2 繰 出 金</td> <td>9,719</td> </tr> <tr> <td>3 貸付事務費</td> <td>166</td> </tr> <tr> <td>合 計</td> <td>28,053</td> </tr> </table>	1 償 還 金	18,168	2 繰 出 金	9,719	3 貸付事務費	166	合 計	28,053		
1 償 還 金	18,168														
2 繰 出 金	9,719														
3 貸付事務費	166														
合 計	28,053														
	1,027	19,248		36,831	<p>林業・木材産業改善資金助成法に基づく林業・木材産業改善資金の貸付事業を行うために必要な経費である。</p> <table border="0"> <tr> <td>1 林業・木材産業改善資金</td> <td>50,000</td> </tr> <tr> <td>2 貸付事務費</td> <td>1,027</td> </tr> <tr> <td>3 林業就業促進資金貸付事業返還金</td> <td>6,079</td> </tr> <tr> <td>合 計</td> <td>57,106</td> </tr> </table>	1 林業・木材産業改善資金	50,000	2 貸付事務費	1,027	3 林業就業促進資金貸付事業返還金	6,079	合 計	57,106		
1 林業・木材産業改善資金	50,000														
2 貸付事務費	1,027														
3 林業就業促進資金貸付事業返還金	6,079														
合 計	57,106														
	91,798	1	8,601	300	<p>森林資源を培養し、国土の保全と県有財産の造成を目的とする県営林事業を行うために必要な経費である。</p> <p>保育面積 15.16ha</p>										
33,686	83,170	1	143,362	5,908	<p>境漁港の水産物流通の円滑化を図る県営境港魚市場の運営に必要な経費である。</p> <table border="0"> <tr> <td>1 魚市場事業費</td> <td>252,150</td> </tr> <tr> <td>2 公 債 費</td> <td>29,596</td> </tr> <tr> <td>合 計</td> <td>281,746</td> </tr> </table>	1 魚市場事業費	252,150	2 公 債 費	29,596	合 計	281,746				
1 魚市場事業費	252,150														
2 公 債 費	29,596														
合 計	281,746														

会 計 名	歳 出					歳	
	予 算 額	内 訳				予 算 額	国庫支出金
		職員給与費	元利償還金	そ の 他	事 業 費		
	千円	千円	千円	千円	千円	千円	千円
沿岸漁業改善資金 助成事業特別会計	10,113				10,113	10,113	
(県土整備部) 港湾整備事業 特別会計	54,184		15,679		38,505	54,184	
(会計管理部) 収入証紙特別会計	3,000			3,000		3,000	
(教育委員会) 県立学校農業実習 特別会計	58,511			3,000	55,511	58,511	
育英奨学事業 特別会計	902,207			302,471	599,736	902,207	

入					概 況 説 明
内 訳					
他会計からの		繰 越 金	事業収入	そ の 他	
借 入 金	繰 入 金				
千円	千円	千円	千円	千円	千円
	113	9,720		280	沿岸漁業改善資金助成法に基づく沿岸漁業改善資金の貸付事業を行うために必要な経費である。 1 貸付金 10,000 2 貸付事務費 113 合 計 10,113
	46	1	54,137		鳥取港と米子港の管理運営に必要な経費である。 1 港湾管理事業費 38,505 2 公 債 費 15,679 合 計 54,184
	3,000				収入証紙制度廃止に伴う経過措置の対応を行うために必要な経費である。
		14,218	44,272	21	倉吉農業高等学校の農業実習に必要な経費である。
	216	298,672		603,319	高等学校及び大学等に在学する者のうち経済的理由により修学が困難である者に対し、有用な人材を育成するため、育英奨学資金の貸付事業を行うために必要な経費である。

第 五 令 和 6 年 度

会 計 名	支 出					収		
	予 算 額 A	内 訳				予 算 額 B	国 庫 支 出 金	起 債
		職 員 給 与 費	元 利 償 還 金	他 会 計 へ の 元 利 償 還 金	事 業 費			
	千円	千円	千円	千円	千円	千円	千円	
天神川流域 下水道 事業会計								
収益的収支	1,395,132	17,419	18,749		1,358,964	1,375,919	30,985	
資本的収支	777,592		99,000	144,000	534,592	541,286	335,000	80,000
計	2,172,724	17,419	117,749	144,000	1,893,556	1,917,205	365,985	80,000
電気事業会計								
収益的収支	3,101,132	323,230	23,510		2,754,392	992,349		
資本的収支	886,697		506,507		380,190	1,271,074		371,300
計	3,987,829	323,230	530,017		3,134,582	2,263,423		371,300
工業用水道 事業会計								
収益的収支	755,106	17,671	40,480	4	696,951	619,762		
資本的収支	1,010,163		351,532		658,631	886,213		530,600
計	1,765,269	17,671	392,012	4	1,355,582	1,505,975		530,600

企業会計の概況

入					収支差引 B-A	概況説明
内 訳						
他会計からの			事業収入	その他		
補助金 負担金	借入金	出資金				
千円	千円	千円	千円	千円	千円	千円
67,001			650,163	627,770	△ 19,213	(収益的収支) 天神川流域下水道事業の営業による収入支出
28,786			97,500		△ 236,306	(資本的収支) 建設改良費 534,592 企業債元金償還金 99,000 他会計借入金償還金 144,000
95,787			747,663	627,770	△ 255,519	
9,748			875,436	107,165	△ 2,108,783	(収益的収支) 県営発電所の経営による収入支出
				899,774	384,377	(資本的収支) 企業債元金償還金 506,507
9,748			875,436	1,006,939	△ 1,724,406	
689			463,224	155,849	△ 135,344	(収益的収支) 県営工業用水道事業の経営による収入支出
		197,613		158,000	△ 123,950	(資本的収支) 設備費(鳥取地区) 150,580 設備費(日野川) 508,051 企業債元金償還金 351,532
689		197,613	463,224	313,849	△ 259,294	

会 計 名	支 出					収		
	予 算 額 A	内 訳				予 算 額 B	国 庫 支 出 金 起 債	
		職 員 給 与 費	元 利 償 還 金	他 会 計 へ の 元 利 償 還 金	事 業 費		国 庫 支 出 金	起 債
	千円	千円	千円	千円	千円	千円	千円	
埋立事業会計								
収益的収支	210,559	20,033			190,526	217,337		
資本的収支	54,945			50,000	4,945			
計	265,504	20,033		50,000	195,471	217,337		
病院事業会計								
収益的収支	32,087,343	14,892,138	193,283		17,001,922	30,660,747		
資本的収支	3,438,222		2,306,571		1,131,651	2,187,723	1,076,500	
計	35,525,565	14,892,138	2,499,854		18,133,573	32,848,470	1,076,500	

入					収支差引 B-A	概況説明
内 訳						
他会計からの			事業収入	その他		
補助 負担	借金	出資金				
千円	千円	千円	千円	千円	千円	千円
813			189,872	26,652	6,778	(収益的収支) 土地売却収益 竹内工業団地 115,992 その他営業収益 竹内・旗ヶ崎工業団地 73,880 (資本的収支) 他会計からの長期借入金償還金 50,000
813			189,872	26,652	△ 48,167	
1,905,692			26,933,489	1,821,566	△ 1,426,596	中央病院及び厚生病院を経営する ための経費である。主たる設備投 資等の概況は次のとおりである。 (資産購入費)
1,034,505				76,718	△ 1,250,499	医療機器備品 1,045,265
2,940,197			26,933,489	1,898,284	△ 2,677,095	

