

令和5年度

「県民の運動・スポーツに関する意識・実態調査」報告書（概要）

令和5年12月

鳥取県地域社会振興部スポーツ課

【調査の概要】

- 調査目的：県民の方の運動・スポーツに関する活動の実態や意識・要望を調査し、運動・スポーツに関する県民の方の実情を総合的に把握し、今後の本県生涯スポーツの推進施策の基礎資料を得ることを目的とする。
- 対象者：鳥取県内に在住の20歳以上の者
- 調査人数：1,500人 回収数673人（回収率 44.8%）
- 性別：男性303人(45.0%)、女性356人(52.9%)、無回答14人(2.1%)
- 年齢構成：20歳代62人（9.2%）、30歳代63人（9.4%）、40歳代111人（16.5%）
50歳代123人（18.3%）、60歳代155人（23.0%）、70歳以上157人（23.3%）
無回答2人（0.3%）
- 市郡構成：市部497人（73.8%）、郡部172人（25.6%）、無回答4人（0.6%）
- 調査期間：令和5年8月14日（月）～令和5年9月18日（月）
- 調査方法：郵送

【結果のまとめ】

- 日頃の健康状態は、80.8%の人が「健康である」と答えているものの、運動不足や体力の衰えを感じている人が多く、93.3%の人が適度な運動やスポーツは「必要だ」と認識している。
- 成人の週1回以上のスポーツ実施率は、50.8%となっている。運動している種目は、ウォーキング、体操、トレーニングなどが多い。運動を行っていない人は「病気やケガ、年をとった、時間がない、仕事上で体を動かしている」等の理由が多い。
- 小学生未満の子どもの1日の運動時間は、「30分以上60分未満」が40.3%となっている。また、小学生以上高校生以下の子どもの1週間の運動日数は、「週3日以上」が69.9%、1日の運動時間は「60分以上」が60.2%となっている。
- スポーツ施設に求めることとしては、公共施設に対し、主に「施設の増加」や「初心者向けの教室や行事の充実」、民間施設に対し、主に「利用料金の引き下げ」を希望している。運動・スポーツの普及・振興には、健康や体力づくりに関する情報の充実や施設の増加を望んでいる。
- 国民スポーツ大会・全国障害者スポーツ大会に対する関心度は24.2%と低いが、鳥取県選手団が活躍することを76.2%の人が望んでいる。
- 総合型地域スポーツクラブに対する認知度は11.3%と低いが、運動・スポーツを行う機会の提供、地域住民を対象とした運動の機会・交流の創出の場として期待している。また、子どもの外遊びについて、48.9%の人が自分の子どもの頃と比較して「場所」「時間」「仲間(友だち)」が少なくなる等、環境が悪くなったと感じている。
- 令和9年に本県でも開催される「ワールドマスターズゲームズ2027 関西」の認知度は12.9%と低い一方、パリオリンピック・パラリンピックについては、関心が高く、本県出身の代表選手やコーチの出場を大いに期待している。

目 次

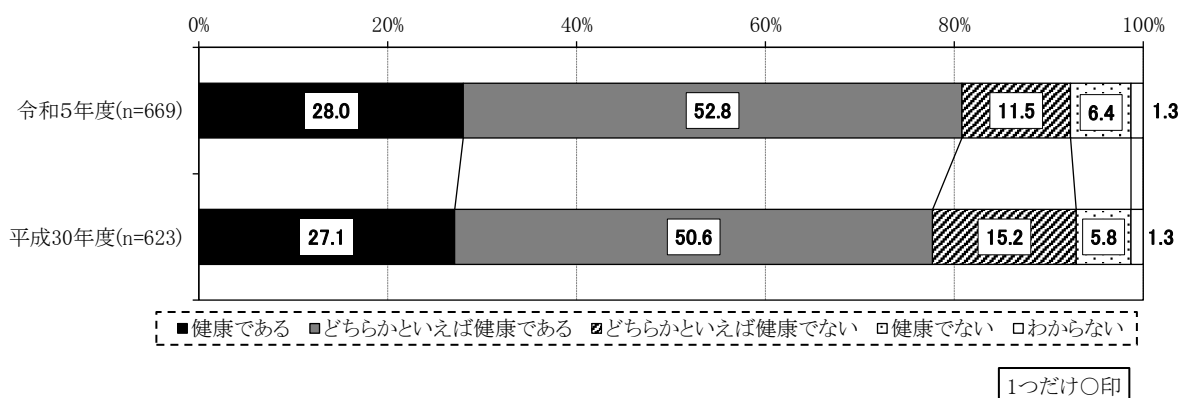
	ページ
1 健康に対する意識.....	1
2 運動やスポーツの活動状況.....	3
3 今後の取組・要望等.....	19
4 その他の項目.....	26

1 健康に対する意識

<ul style="list-style-type: none"> • 日頃の健康状態については、「健康である」とする人の割合が80.8%となっている。
<ul style="list-style-type: none"> • 普段から健康を意識した運動やスポーツの実施を、「心がけている」人の割合は45.3%となっている。
<ul style="list-style-type: none"> • 健康であるために適度な運動やスポーツが「(必要だと) 思う」人の割合は93.3%となっている。
<ul style="list-style-type: none"> • 日頃「運動不足を感じている」人の割合は、76.4%となっている。
<ul style="list-style-type: none"> • 日頃「体力の衰えを感じている」人の割合は、84.1%となっている。

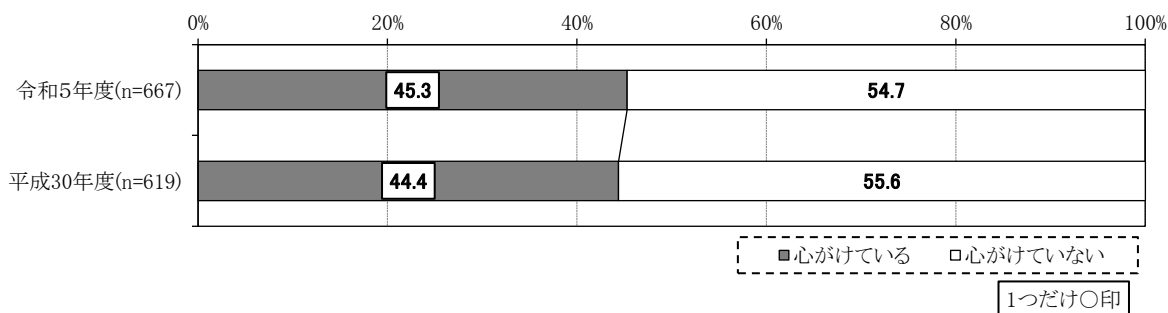
(1) あなたは、このところ健康だと思いますか。【問6】

【結果概要】自分は健康だと「思う」人は80.8%



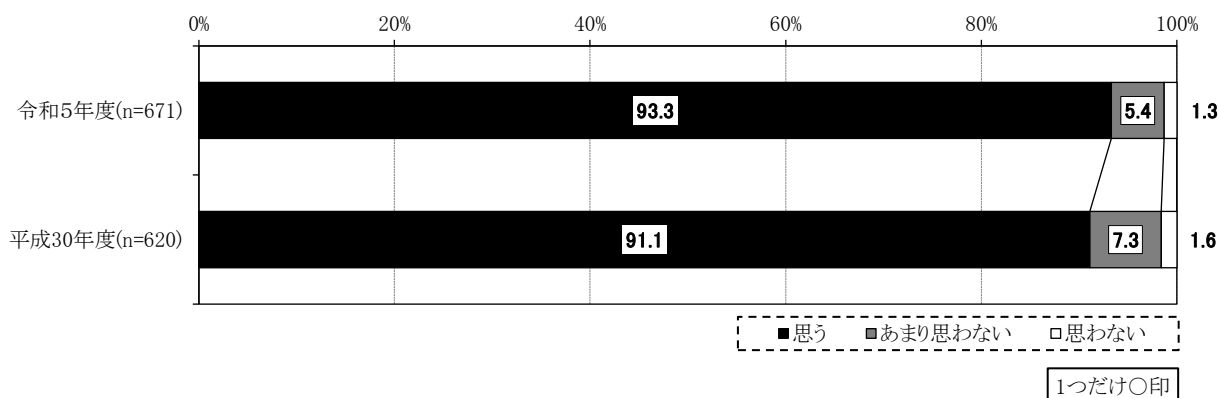
(2) あなたは、普段から健康を意識して運動やスポーツをするよう心がけていますか。【問7】

【結果概要】健康を意識した運動やスポーツを「心がけている」人は45.3%



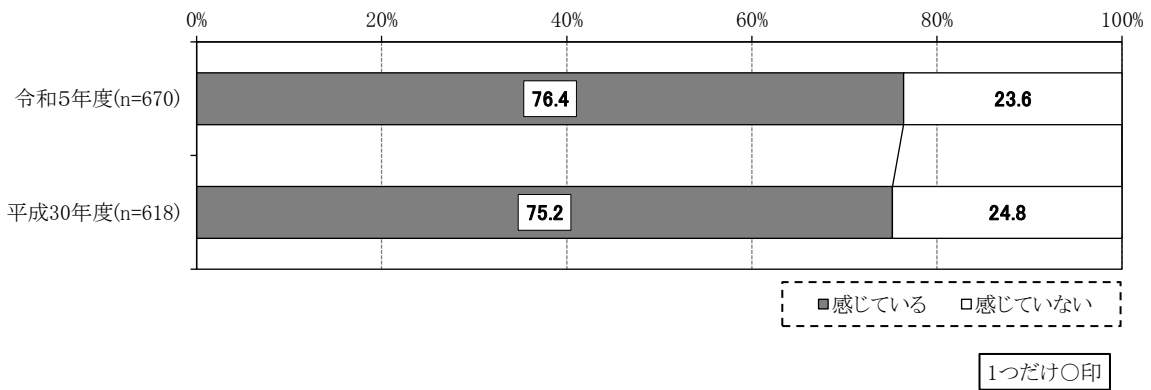
(3) あなたは、健康であるためには、適度な運動やスポーツが必要だと思いますか。【問8】

【結果概要】93.3%の人が健康には適度な運動やスポーツが「必要だ」と感じている



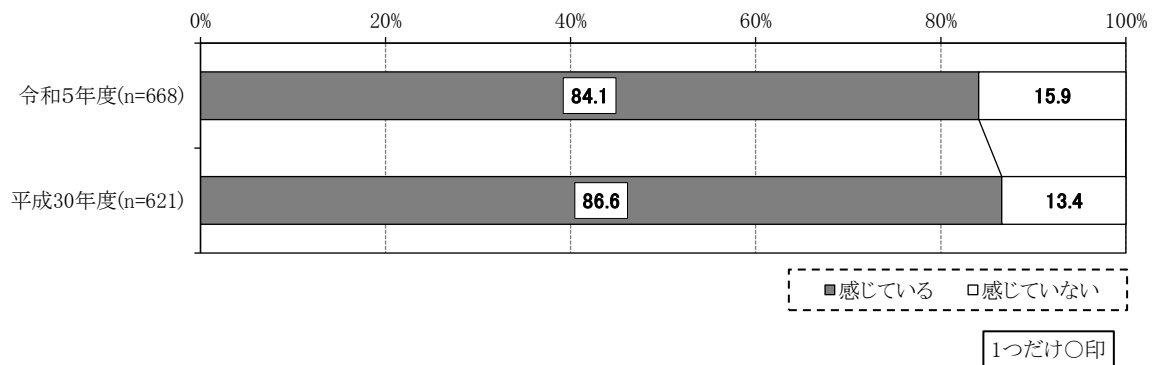
(4) あなたは、日頃運動不足を感じていますか。【問9】

【結果概要】運動不足を「感じている」人は76.4%



(5) あなたは、日頃体力の衰えを感じていますか。【問10】

【結果概要】体力の衰えを「感じている」人は84.1%



2 運動やスポーツの活動状況

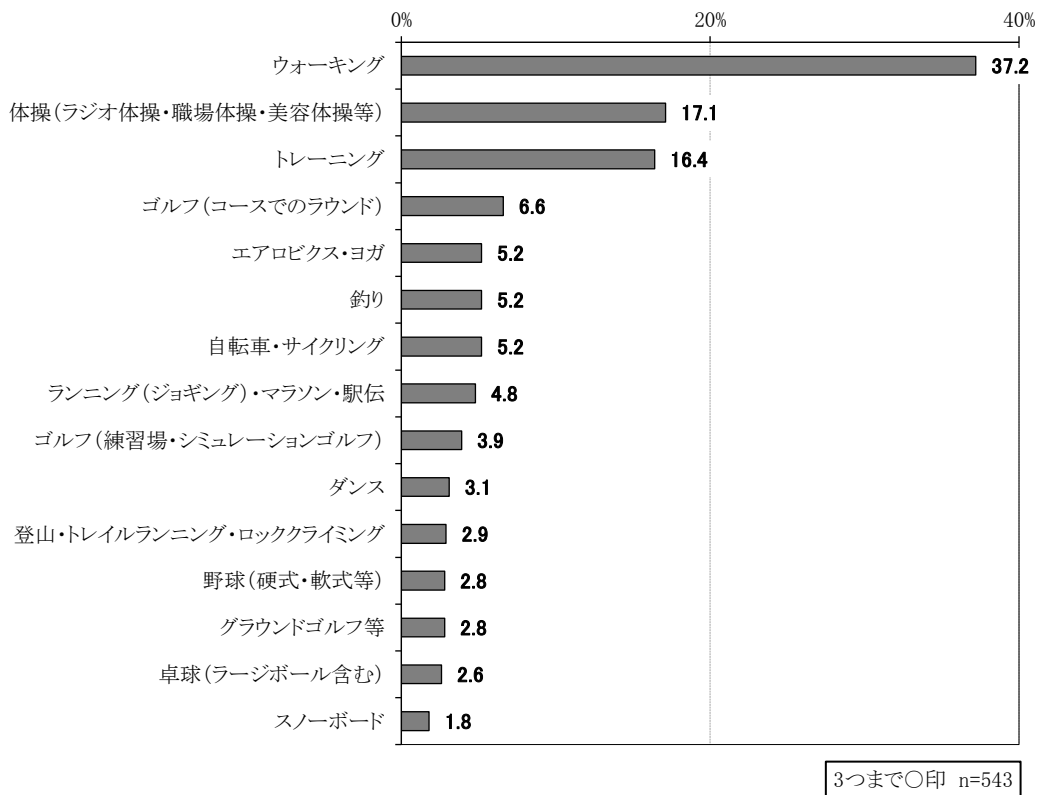
<p>・主に行っている運動やスポーツは、上位に「ウォーキング」「体操（ラジオ体操・職場体操・美容体操等）」「トレーニング」と続き、日頃の生活の中に取り入れた負担のない軽運動が多くみられる。また、その理由は「心身の健康の維持・増進のため」が49.3%となっている。</p>
<p>・運動やスポーツを行う頻度は、「週に1日以上」が50.8%。「全くしていない」が29.7%。全く運動をしていない大きな理由は、「病気やケガ」「年をとった」で、その他は「自由な時間がない」「生活や農作業等仕事上で体を動かしている」「運動やスポーツが嫌い、面倒くさい」「手軽にできる場所や施設がない」等が上位の意見となっている。</p>
<p>・小学生未満の子どもの1日の運動時間は、「30分以上60分未満」が40.3%となっている。</p>
<p>・小学生以上高校生以下の子どもの1週間の運動日数は、「週3日以上」が69.9%、1日の運動時間は「60分以上」が60.2%となっている。</p>
<p>・この1年間に参加した運動・スポーツ行事、教室は、「町内会、自治会、学校などが催したもの」が15.0%、「民間のスポーツ施設が催したもの」が7.3%となっているが、「何にも参加しなかった」は67.3%となっている。</p>
<p>・日頃の運動やスポーツを行うときに利用する施設は、「近所の空き地・公園・広場など」「自分の家や庭など」「国・県・市町村の公共のスポーツ施設」が上位となっている。</p>
<p>・日頃の運動やスポーツは、「自分一人」で行っている人が55.7%で、次いで「家族」(24.5%)、「仲の良い仲間」(14.5%)となっている。</p>
<p>・運動やスポーツのクラブ・同好会に入った理由は、「心身の健康の維持・増進のため」「楽しい・好きだから」「仲間との親睦のため」が上位となっている。</p>
<p>・この一年間、スポーツの指導やスポーツ大会の運営など、スポーツに関するボランティア活動を行ったは9.2%となっている。</p>
<p>・ボランティア活動への参加のきっかけや活動を継続するための動機づけは、「好きなスポーツの普及・支援」「地域での居場所、役割、生きがい」「出会い・交流の場」が上位となっている。</p>
<p>・スポーツ傷害やけがを防ぐために気をつけていることは、「オーバーワークとならないよう活動している」が41.9%、「運動前後にウォームアップ・クールダウンを行う」が27.8%と多いものの、「特に気をつけていない」も39.6%ある。</p>
<p>※上位4位の競技</p> <ul style="list-style-type: none"> ・直接観戦した競技・・・「プロ野球」「高校野球」「陸上競技」「プロサッカー」 ・直接観戦したい競技・・・「プロ野球」「プロサッカー」「バレーボール」「高校野球」 ・テレビ観戦した競技・・・「プロ野球」「高校野球」「プロサッカー」「相撲」 ・テレビ観戦したい競技・・・「プロ野球」「高校野球」「プロサッカー」「バレーボール」

(1) あなたが主に行っている運動やスポーツ(競技や種目)とその理由についてお答えください。

【問 11-①】

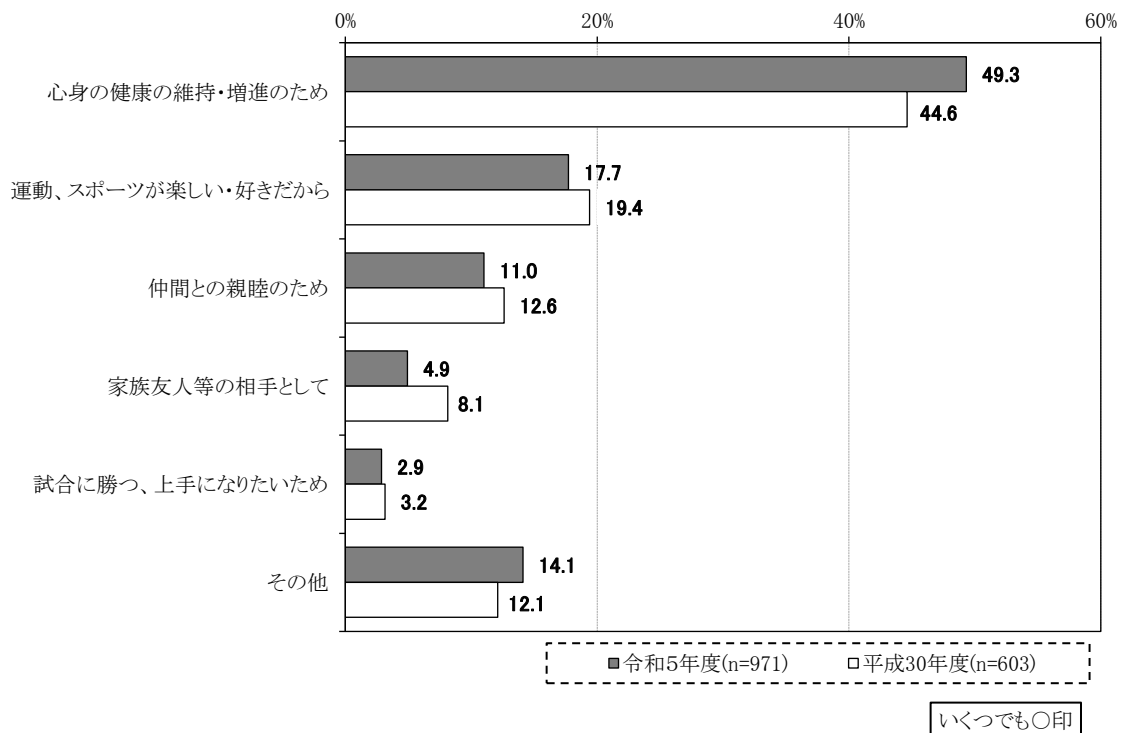
① 主に行っている種目(上位15位)

【結果概要】上位に「ウォーキング」、「体操」、「トレーニング」、「ゴルフ」など



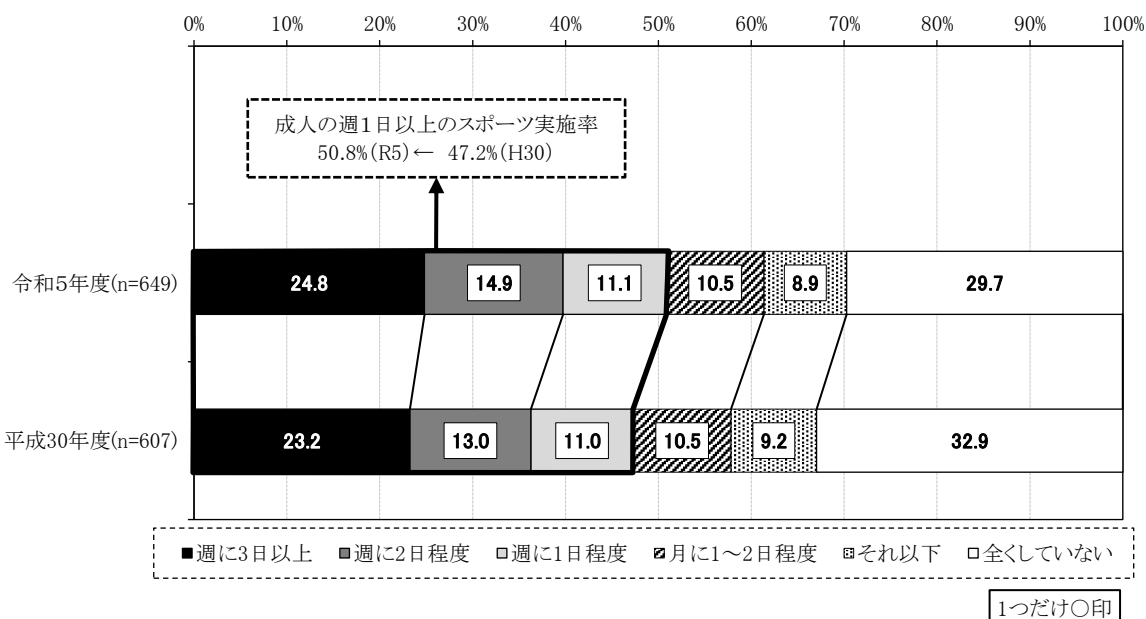
② 運動やスポーツを行っているのは、どんな理由からですか。【問 11-②】

【結果概要】運動やスポーツは「心身の健康の維持・増進のため」が49.3%



(2) 問 11 の運動やスポーツを行った日数を全部合わせると、一年間にどのくらいの割合で運動やスポーツを行いましたか。【問 12】

【結果概要】週 1 日以上、運動やスポーツを行っている人が 50.8%、全くしない人が 29.7%



【年齢別の結果の分析】

年齢別で見ると、『30～39 歳』が他の年齢層と比べて、「週 1 日以上」で 45.2%と最も少ない。また、50 歳代以降年齢が高くなるにしたがって「週 3 日以上」が増えており、『70 歳以上』では 30.6%となっている。しかし、『70 歳以上』の「全くしていない」も 34.7%と多く、70 歳以上は運動・スポーツをする人と全くしない人の二極化がみられる。

【性・年齢別の結果の分析】

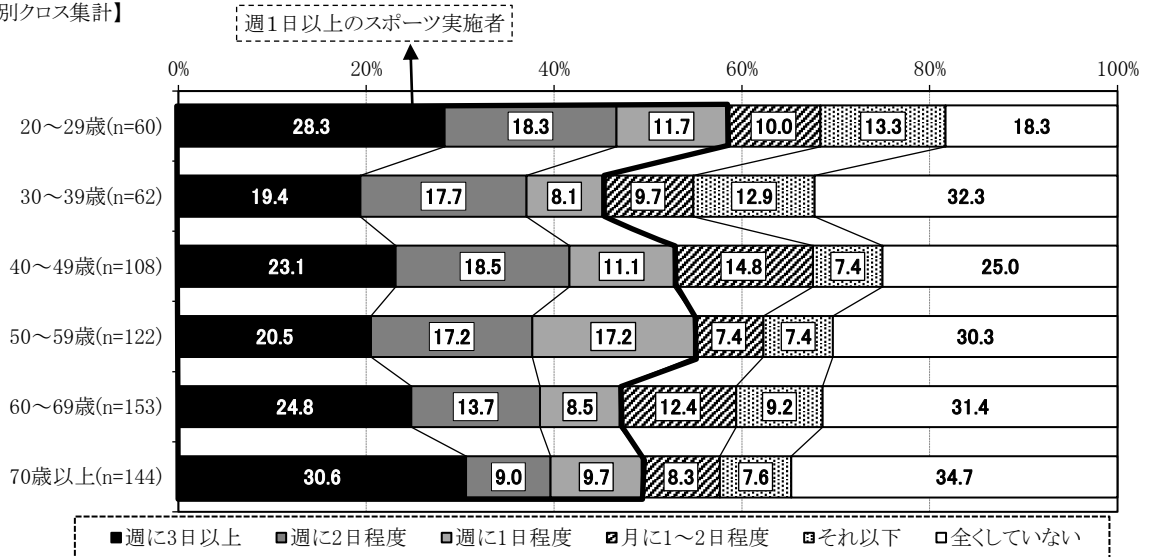
男女別で週 1 日以上 of スポーツ実施率を比較してみると、大きな傾向として、男性は年齢が高くなるにしたがって実施率が下がっており、女性は年齢が高くなるほど実施率が上がっている。ただし、男女とも 30 代が最も低いのは前項のとおりである。

男性の年齢別で見ると、「週 3 日以上」で最も少ないのは『30～39 歳』で 11.1%、最も多いのは『20～29 歳』で 29.6%となっており、50 歳代以降年齢が高くなるにしたがって「週 3 日以上」が増えている。また、「週 1 日以上」で最も少ないのは『60～69 歳』で 41.2%、最も多いのは『20～29 歳』で 66.6%となっている。一方、「全くしていない」で最も少ないのは『20～29 歳』で 3.7%、最も多いのは『70 歳以上』の 31.9%となっており、70 歳以上は運動・スポーツをする人と全くしない人の二極化、60 歳代では運動・スポーツをしていない人が多い点が特筆される。

女性の年齢別で見ると、『30～39 歳』が他の年齢層と比べて、「週 1 日以上」で 37.5%と最も少なく、「全くしていない」が 46.9%と最も多い。また 30 歳代以降年齢が高くなるにしたがって「週 1 日以上」が増えている。一方、「全くしていない」は、男性と比較して多くみられ、40 歳代と 60 歳代を除く年齢層で 3 割以上となっており、運動・スポーツをする人としていない人が大きく分かれている。

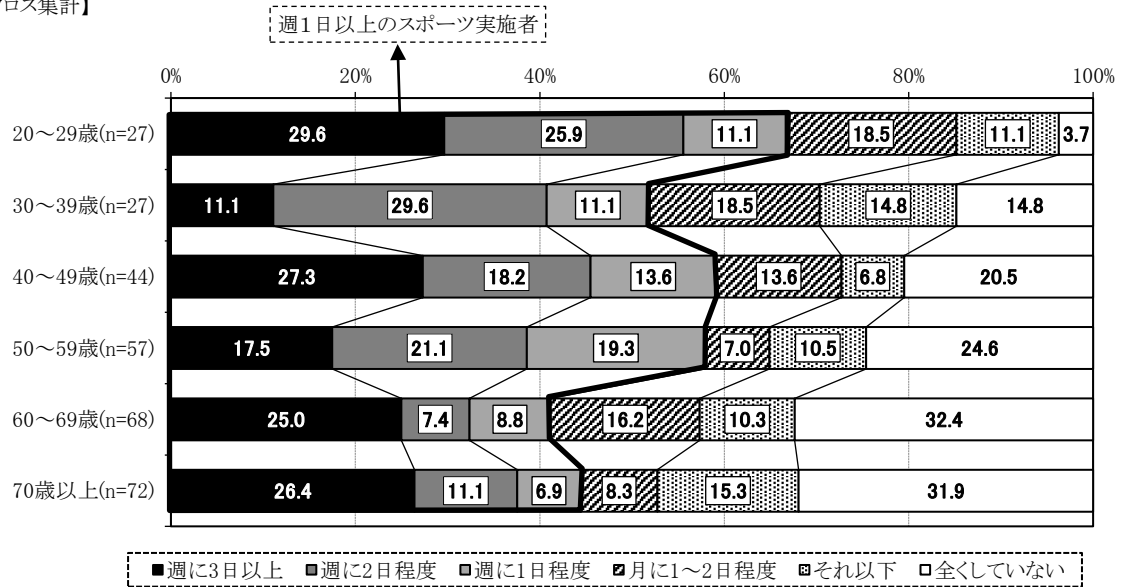
令和 5 年

【年齢別クロス集計】

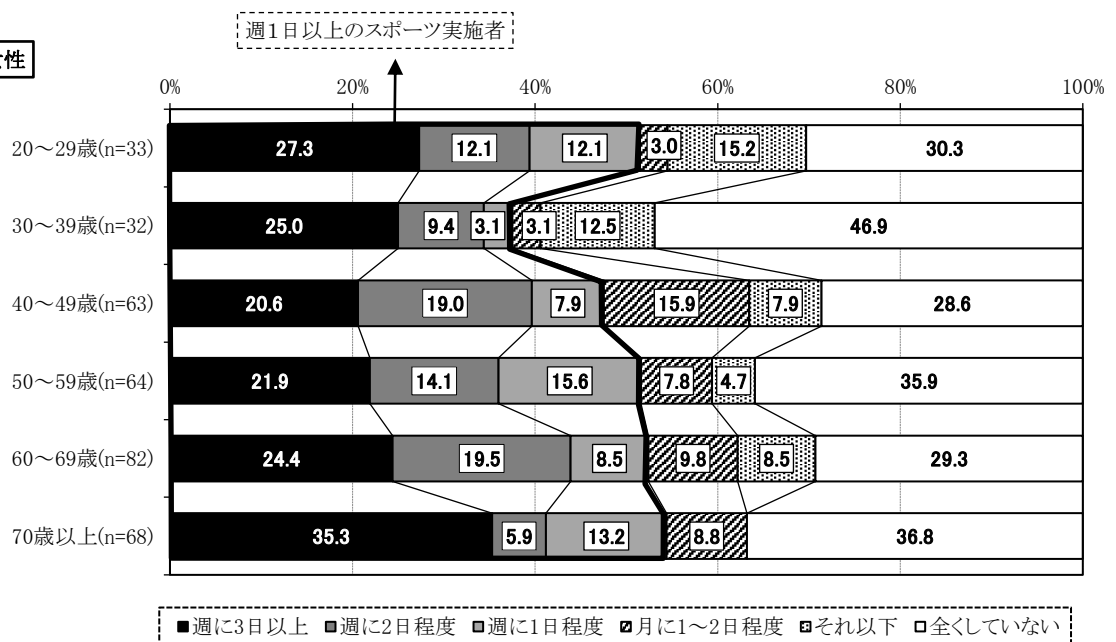


【性・年齢別クロス集計】

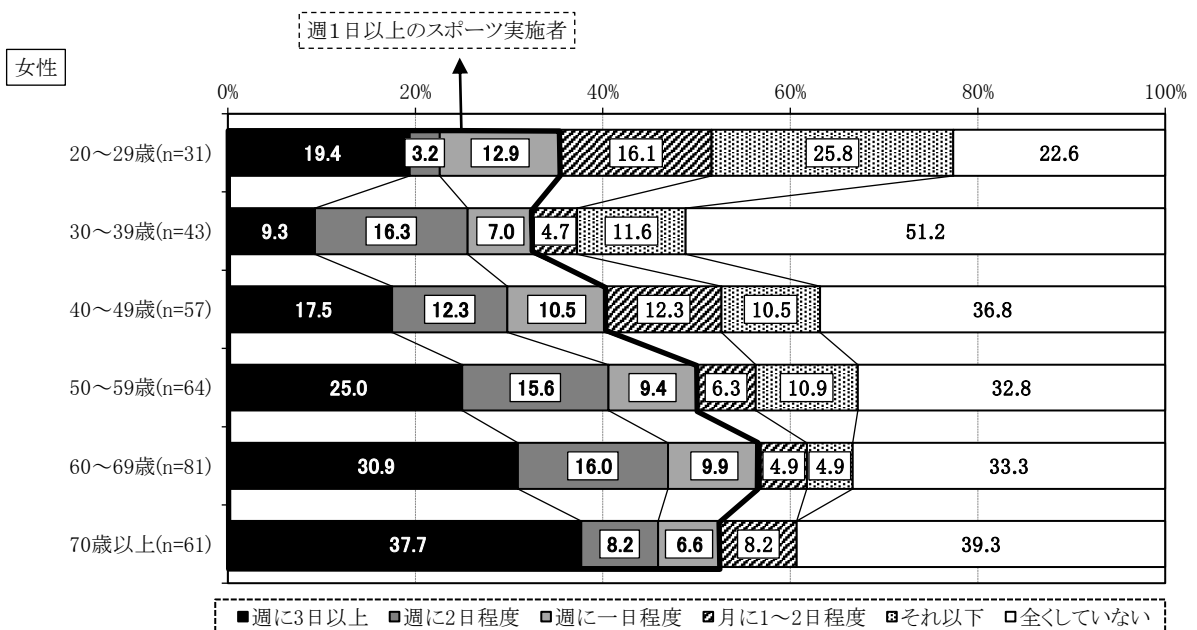
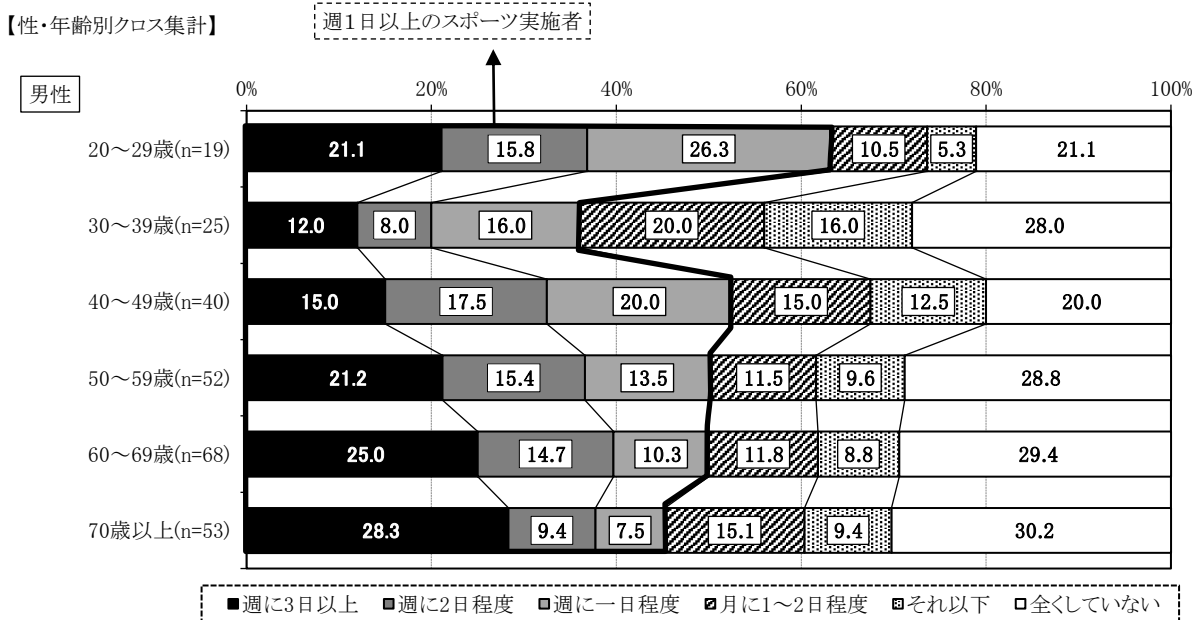
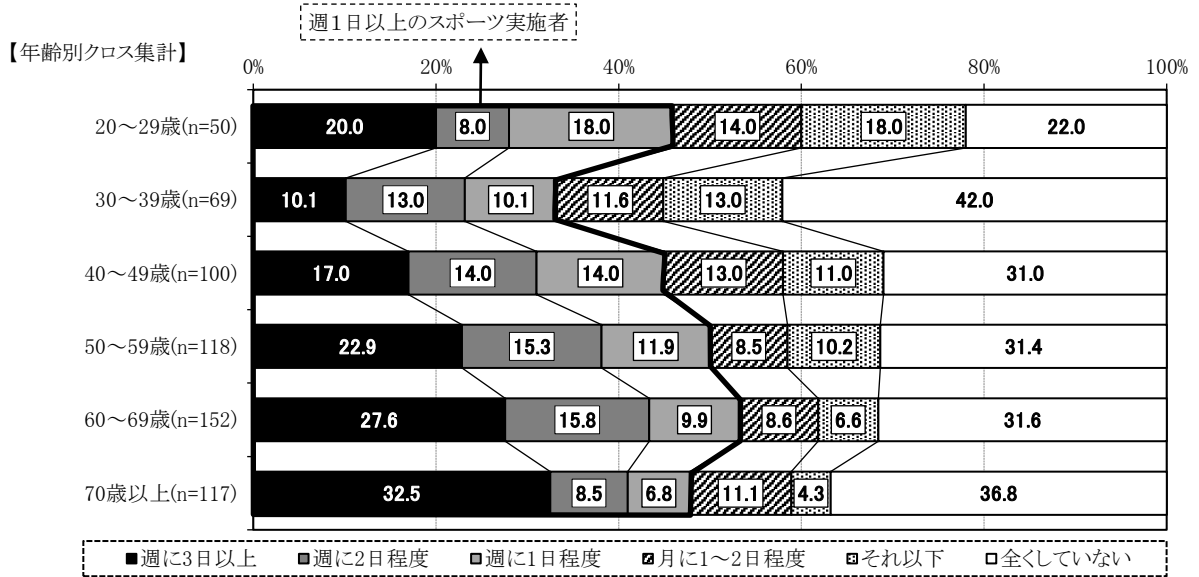
男性



女性



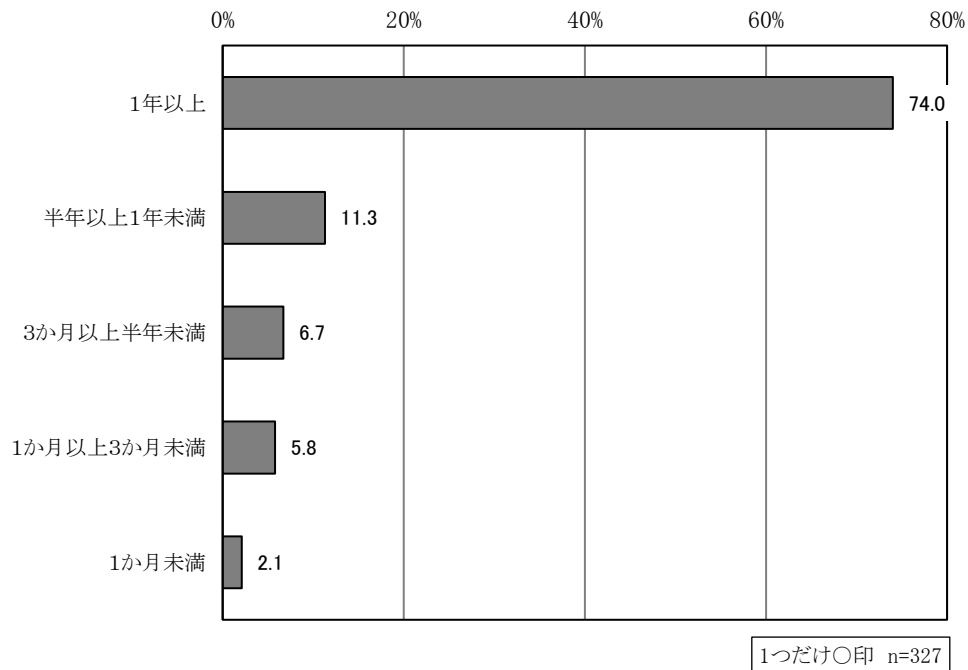
(参考) 平成 30 年



【前問 12 で「週に 1 日以上」と回答した人 (50.8%) の回答】

(3) 週に 1 日以上にスポーツをどれくらいの期間継続していますか。【問 13】

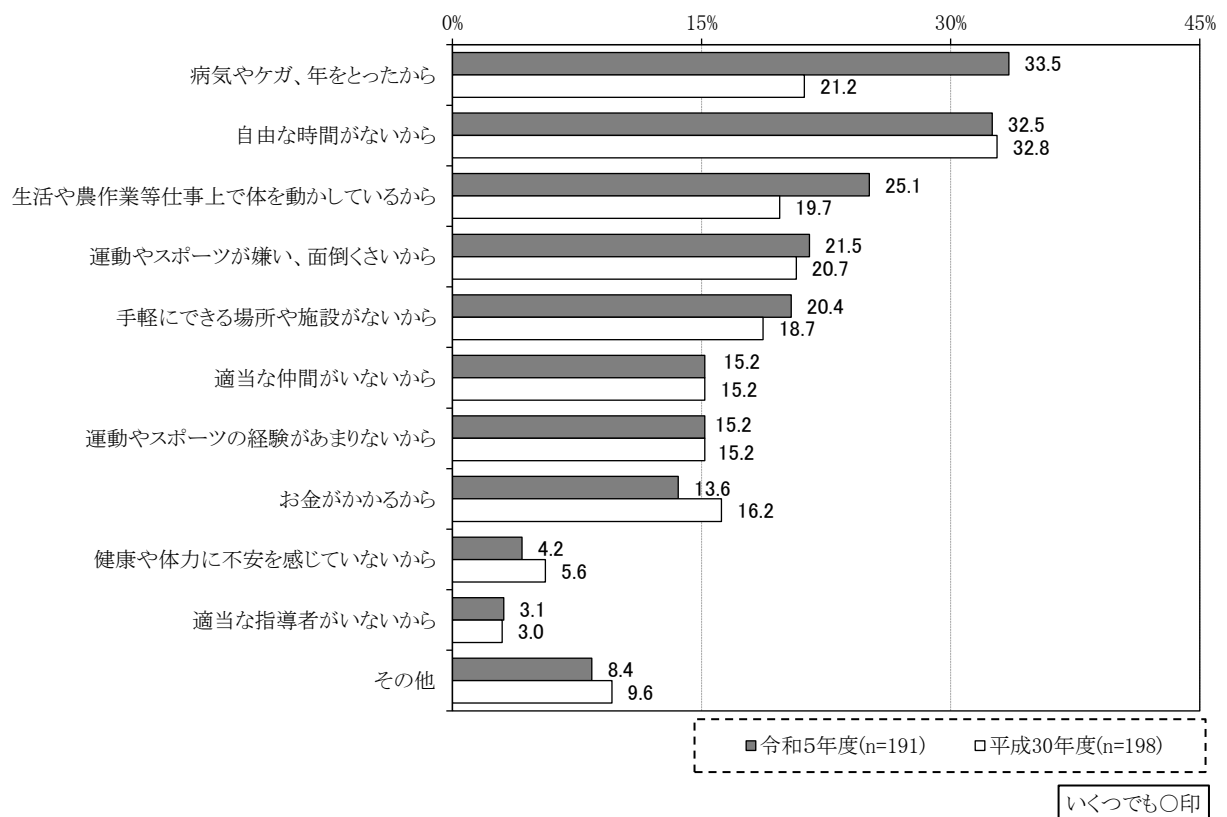
【結果概要】 1 年以上が 74.0%



【前問 12 で「運動やスポーツを全くしていない」と回答した人 (29.7%) の回答】

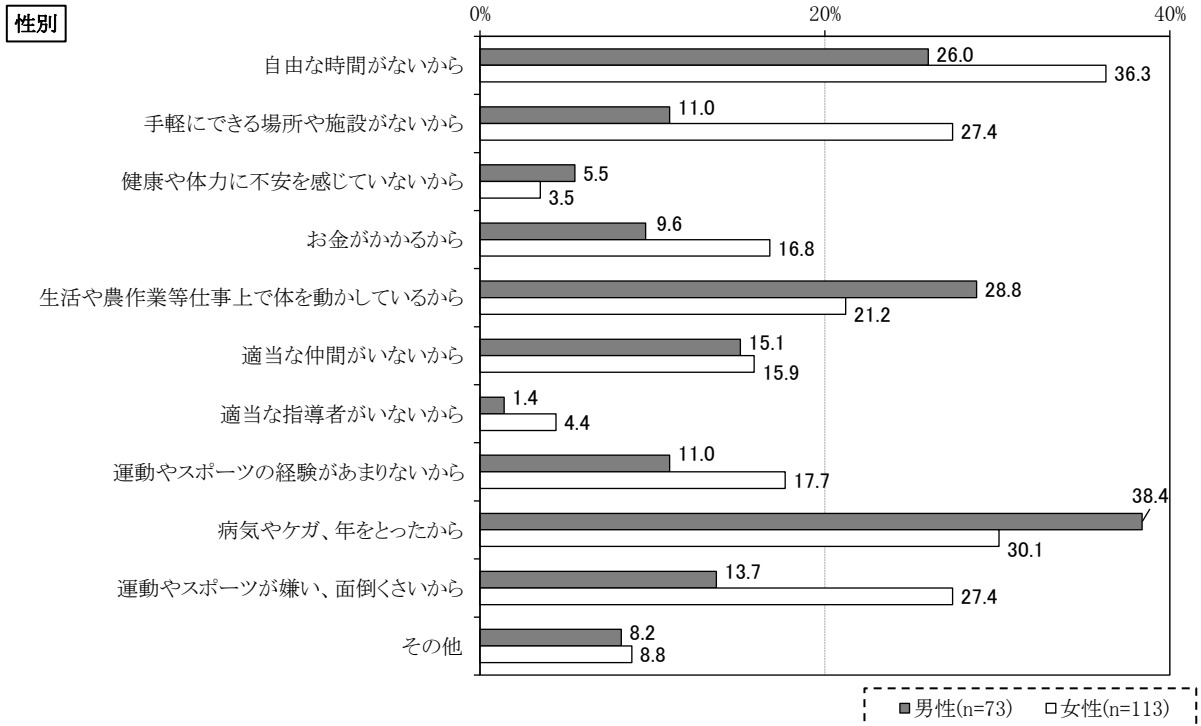
(4) あなたが運動やスポーツをしなかったのは、どのような理由からですか。【問 14】

【結果概要】 病気やケガや年齢で出来ない、自由な時間がない、仕事上で体を動かしている



【性別の結果の分析】

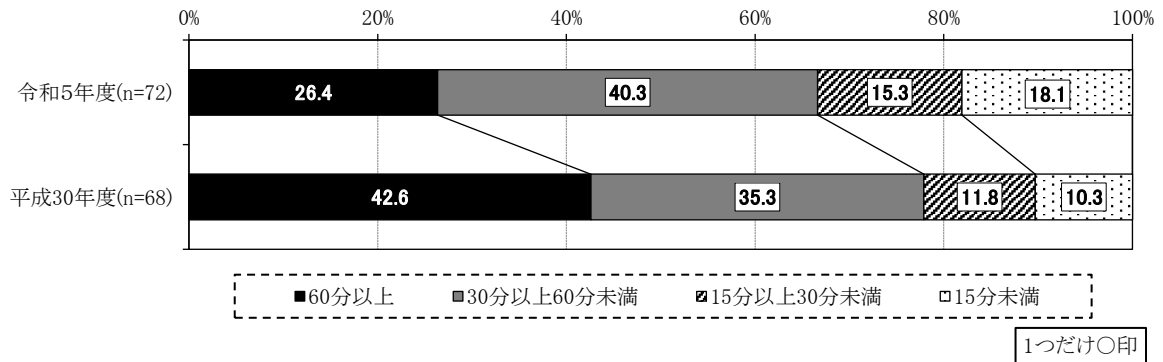
性別で見ると、男女で大きな差が出ており、『男性』は『女性』より「病気やケガ、年をとったから」「生活や農作業等仕事上で体を動かしているから」の割合が高く、『女性』は『男性』より「自由な時間がないから」「手軽にできる場所や施設がないから」「お金がかかるから」「運動やスポーツが嫌い、面倒くさい」の割合が高い。



【小学生未満のお子さんをお持ちの方にお伺いします。】

(5) あなたのお子さんは、1日何分くらい運動（体を動かす遊びを含む）やスポーツをしていますか。【問 15】

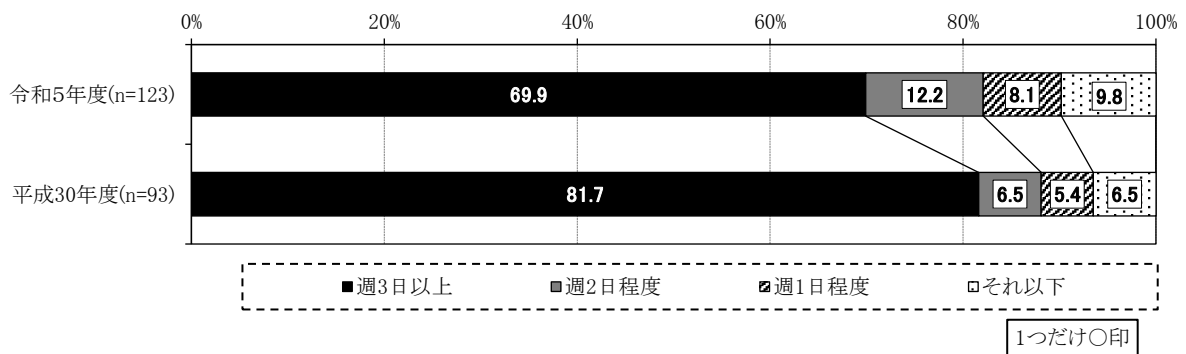
【結果概要】1日の運動・スポーツ時間は「30分以上60分未満」が40.3%



【小学生以上高校生以下のお子さんをお持ちの方にお伺いします。】

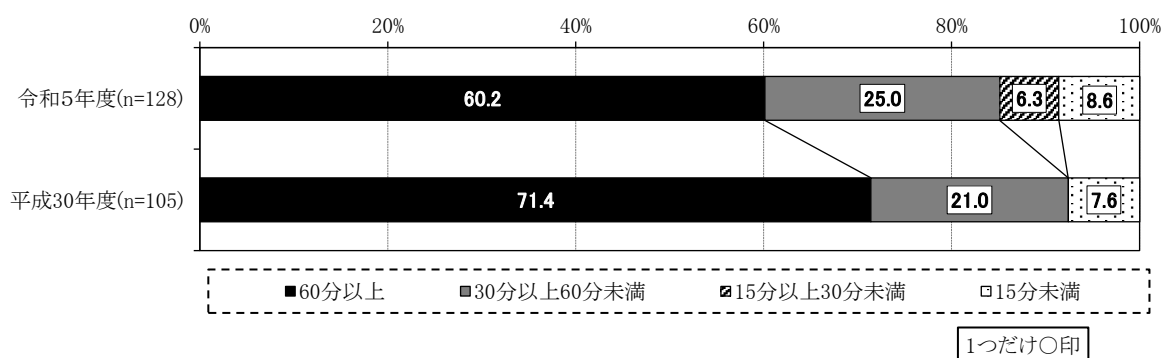
(6) ① あなたのお子さんは、1週間に運動（体育の授業や部活動、徒歩及び自転車通学、体を動かす遊びを含む）やスポーツを何日くらいしていますか。【問 16-①】

【結果概要】1週間の運動・スポーツ実施日数は「3日以上」が69.9%



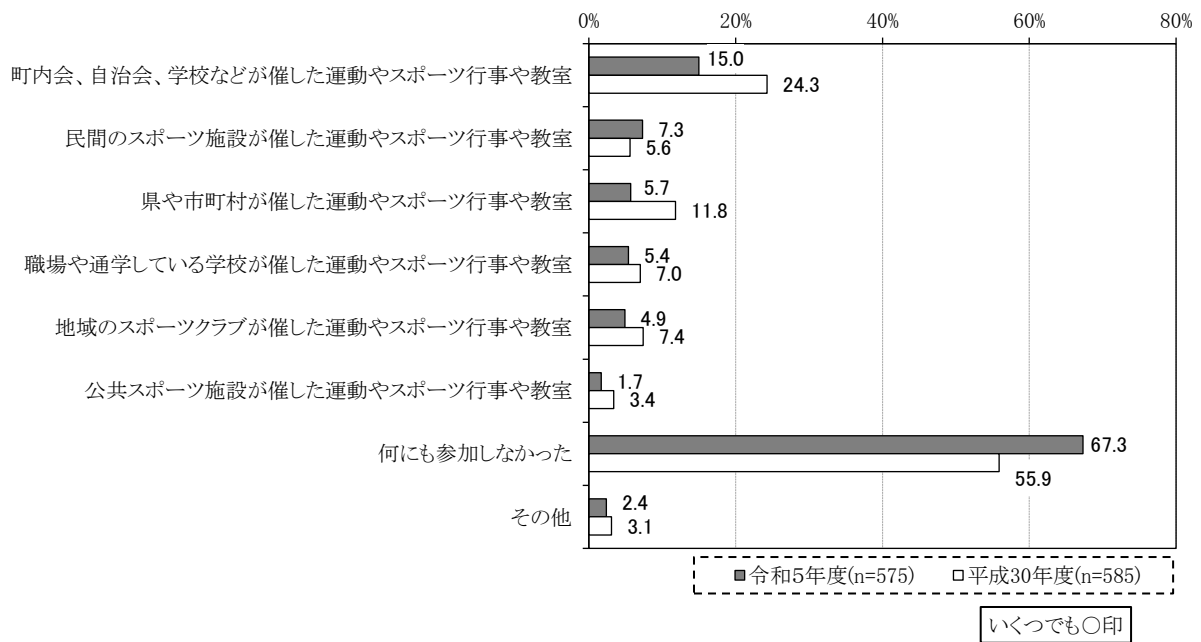
② あなたのお子さんは、1日に運動（体育の授業や部活動、徒歩及び自転車通学、体を動かす遊びを含む）やスポーツを実施した時間を合わせると何分くらいになりますか。【問 16-②】

【結果概要】1日の運動・スポーツの時間は「60分以上」が60.2%



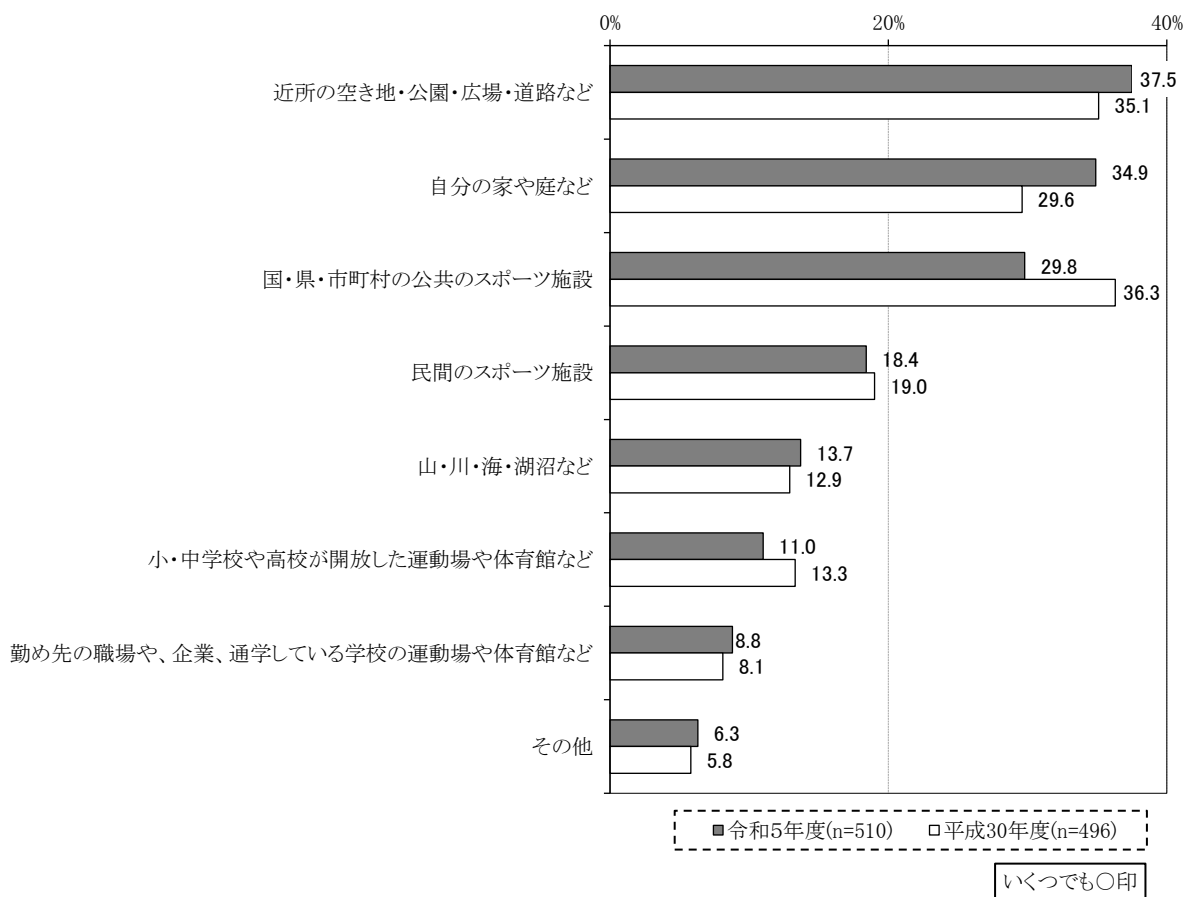
(7) あなたは、この一年間に運動・スポーツの行事、教室に参加したことがありますか。【問 17】

【結果概要】「町内会、自治会、学校などが催した運動・スポーツ行事、教室」が 15.0%



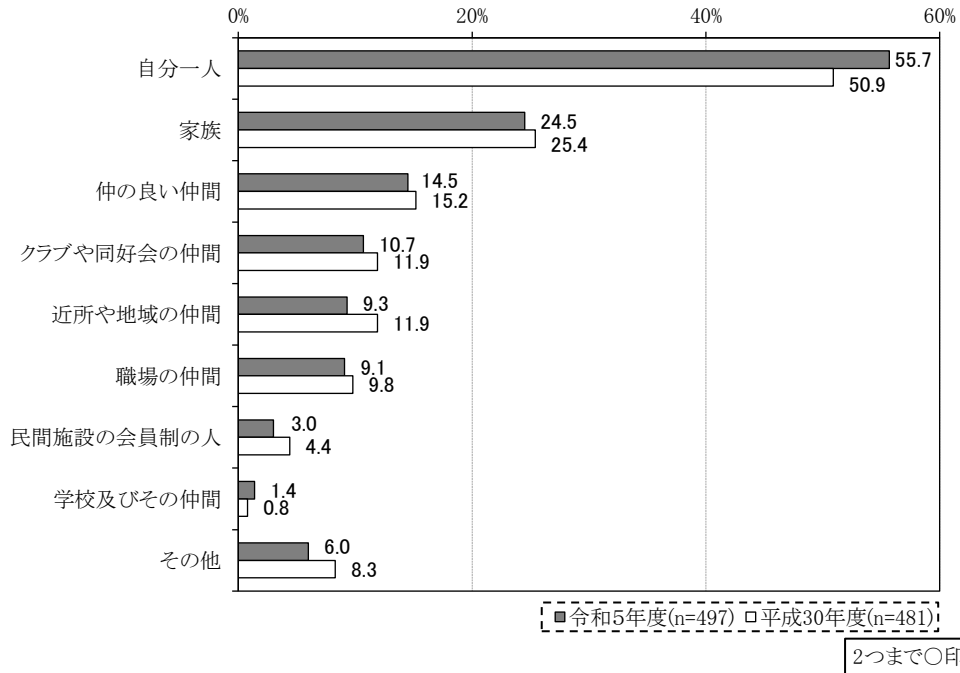
(8) あなたが運動やスポーツを行うときに、利用する施設や場所はどれですか。【問 18】

【結果概要】「近所の空き地・公園」や「自分の家」など



(9) あなたは、現在、誰と運動やスポーツを行っていますか。【問 19】

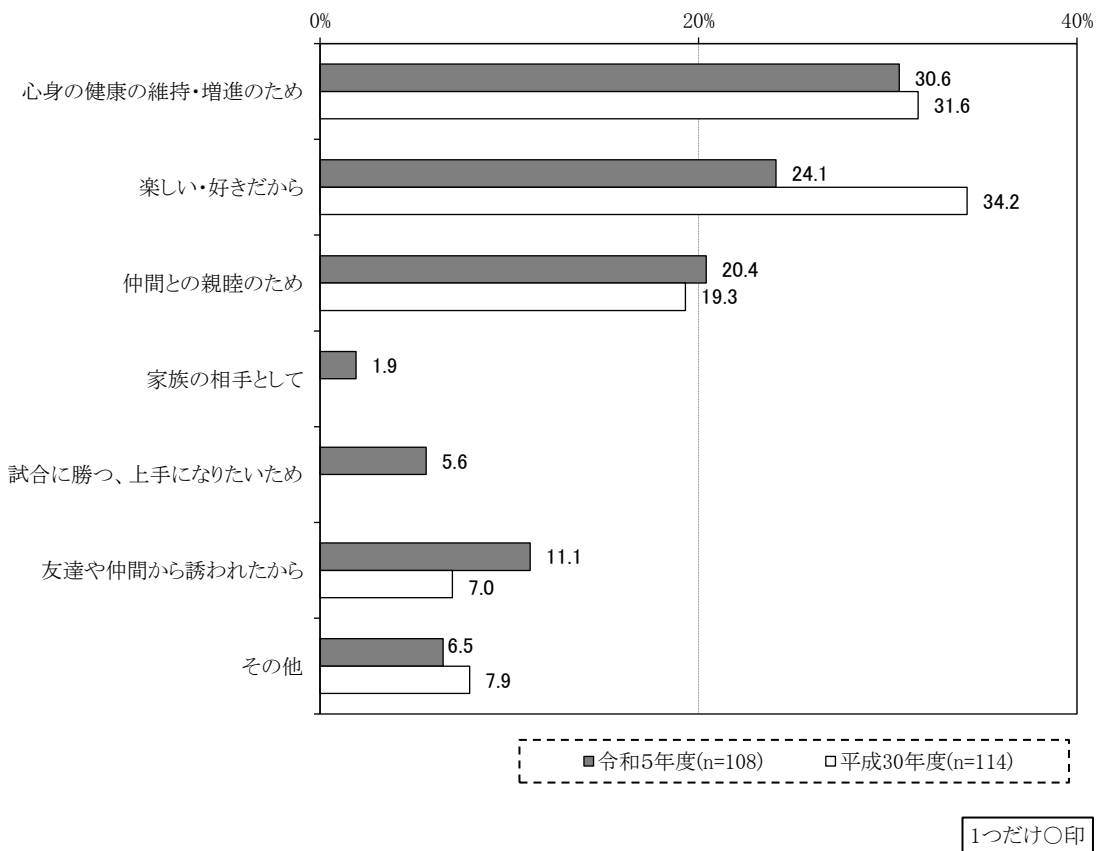
【結果概要】「自分一人」で運動やスポーツを行う人が 55.7%



【クラブや同好会に入っている人にお伺いします。】

(10) あなたが、そのクラブや同好会に入った動機は何ですか。【問 20】

【結果概要】上位に「心身の健康の維持・増進のため」「楽しい・好きだから」

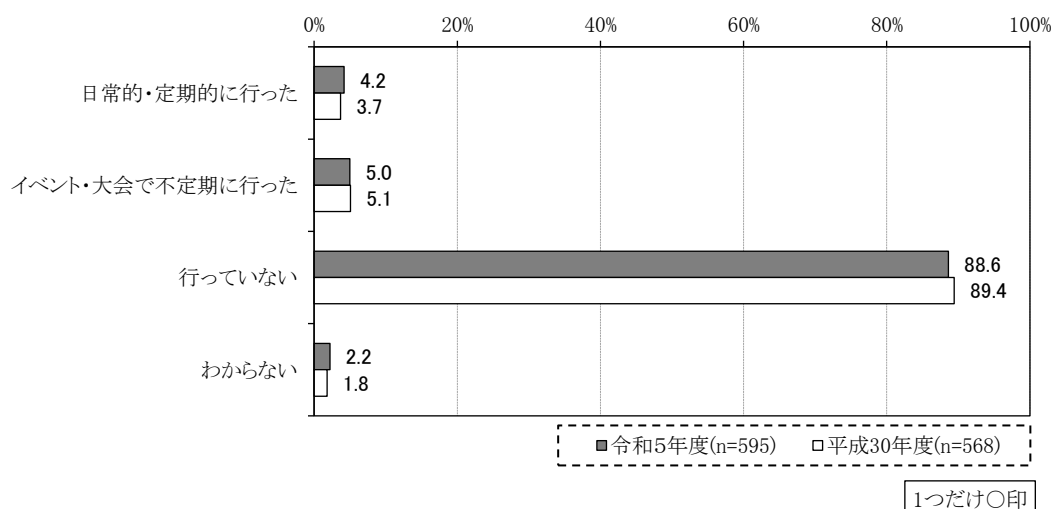


(11) 日頃行っている運動を個人や親子、仲間で、時間や場所などを工夫して行っている実践があれば記入してください。【問 21】

1日8,000歩以上目標に足りない日は、夜中ウォーキング。
普段の生活、仕事にて、意識して、大股で歩く、筋肉を意識して階段を上がる、姿勢を真直にたもつなどしている。
犬との散歩を日課にしている。
休日に子どもの散歩を兼ねたウォーキング。
自転車通勤で運動不足を解消。
なるべく車に乗らないで自転車や徒歩で行動する
エレベーターは使わず階段で移動する。トイレは1つ上や下の階を利用し、その時の移動は階段で行う。
段差のある（台所と居間）ところの下がり上がり30回、テレビを見て（部屋の中）移動時両手ブラブラ歩きしながら運動。
時々テレビを観ながらバランスボールで体を動かしています。
日帰り入浴に行き水中歩行しています。
ゴルフラウンドでカートに乗らずなるべくウォークする。
ゴルフクラブの素振りを毎日。
12kgの子どもをおんぶしながらの家事はしています。かなり体力を使うので家族の誰よりも体力はあると思います。一日のうち5時間くらいはおんぶしています。
農作業で自分の体力に合ったように動き回っています。
料理をしながらストレッチ(踵落としなど)。
髪を乾かすときや歯磨きする時にかかとの上下運動や足上げを行っている。
テレビを観ながら家事の間に筋力をつける運動を行っている。生活の中で負担なく続けられるよう工夫している。
土日はなるべく子どもと公園などに出て歩いたり、ボールを蹴ったりして遊ぶ

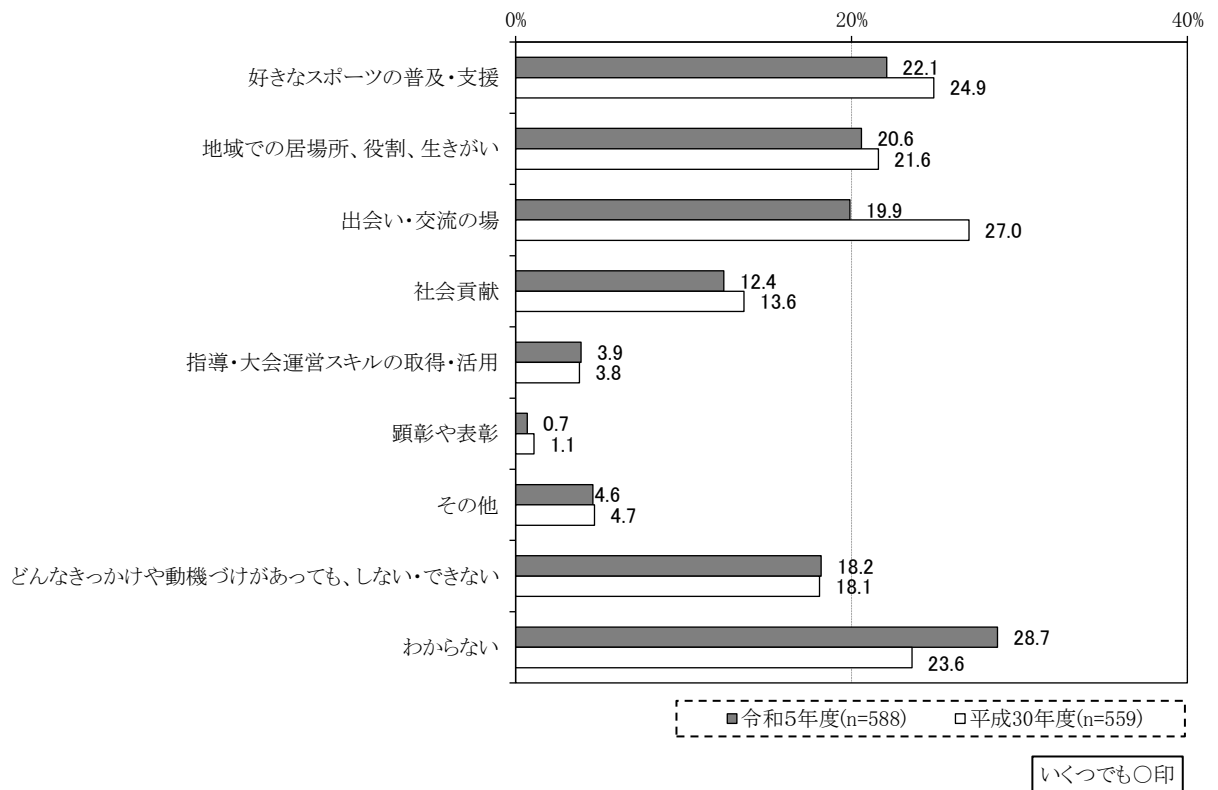
(12) あなたは、この1年間に、スポーツの指導やスポーツ大会の運営などスポーツに関するボランティア活動を行いましたか。【問 22】

【結果概要】スポーツに関するボランティア活動を「行った」人は9.2%



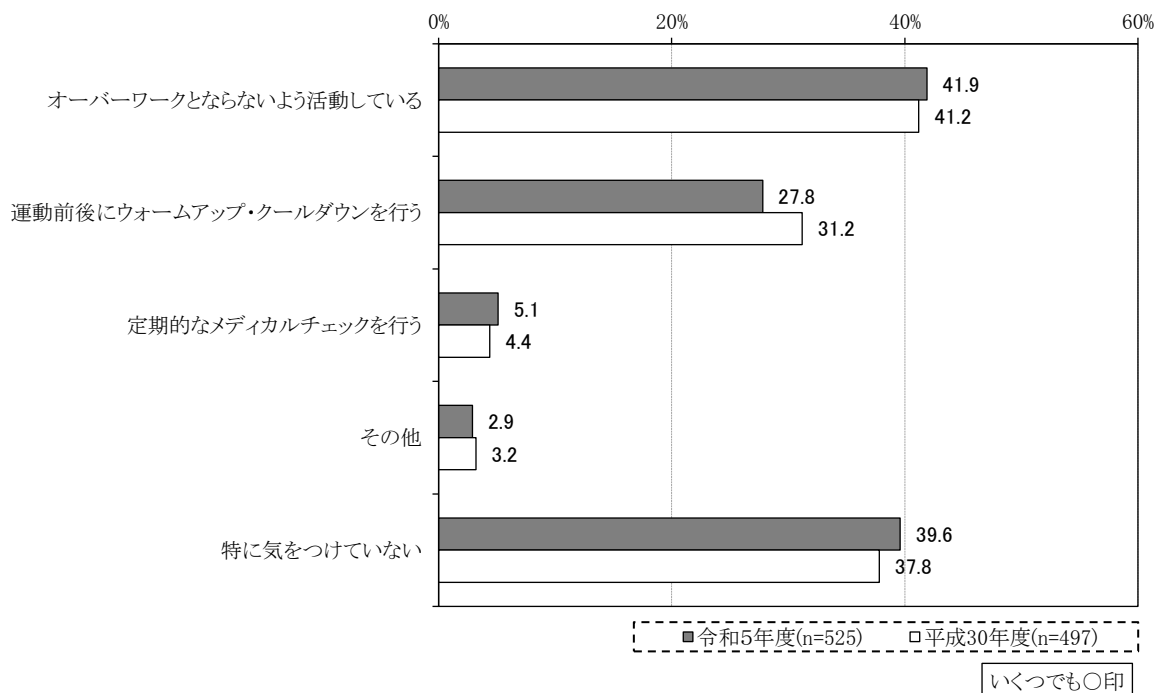
(13) あなたは、どんなきっかけや動機づけ（モチベーション）があれば、スポーツに関するボランティア活動を行ったり続けたりすると思いますか。【問 23】

【結果概要】上位に「好きなスポーツの普及」「地域での居場所」「出会いや交流の場」



(14) スポーツ傷害、けがを防ぐために気をつけていることはありますか。【問 24】

【結果概要】「オーバーワークにならないよう活動している」人が41.9%と最も多いが39.6%は「気を付けていない」

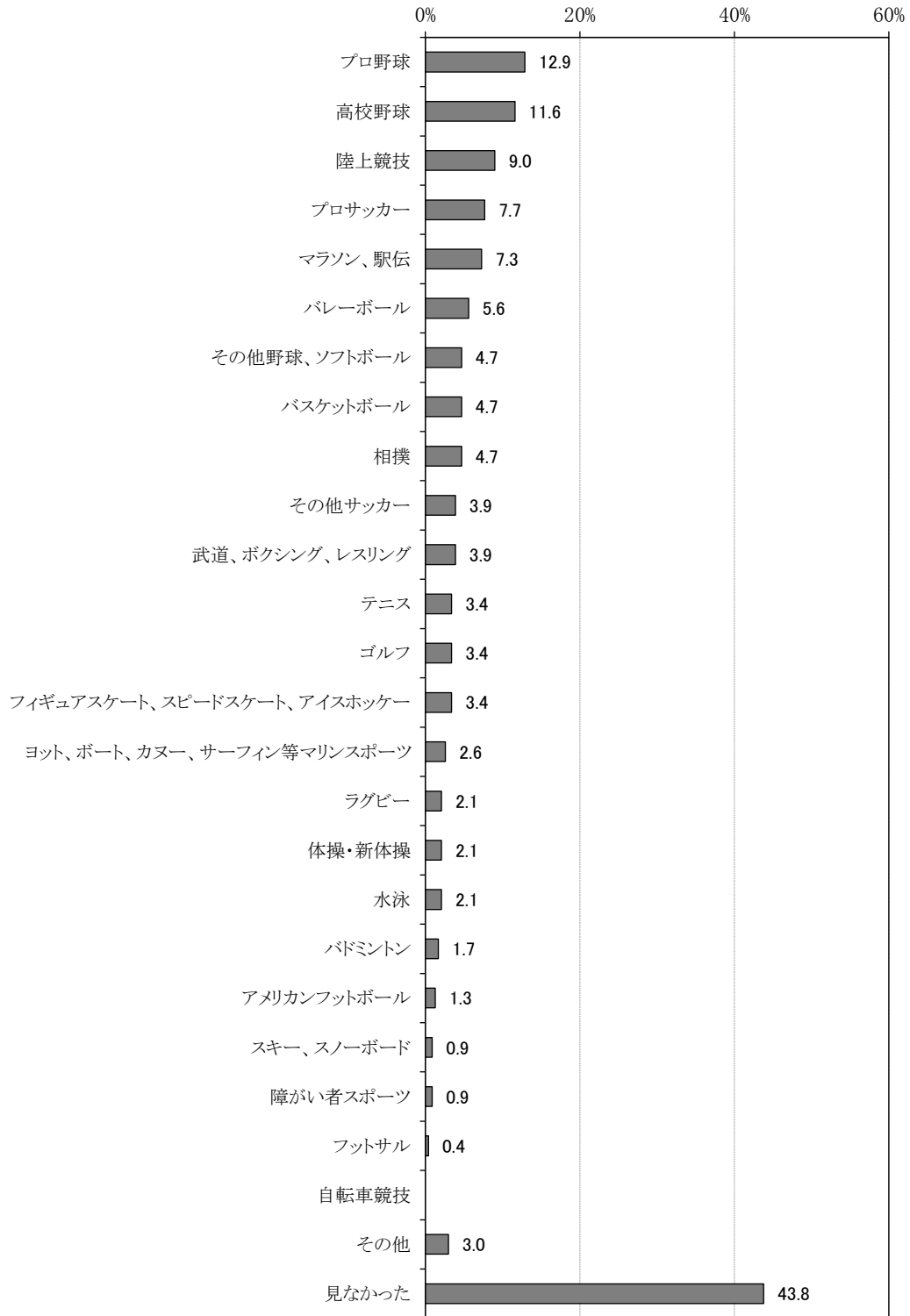


【競技会場でのスポーツ観戦について】

(15) あなたが行った(今後行いたい)スポーツ観戦についてお答えください。

① この1年間に直接競技会場(スタジアム、体育館等)に行き、観戦を行ったスポーツは何ですか。【問 25-①】

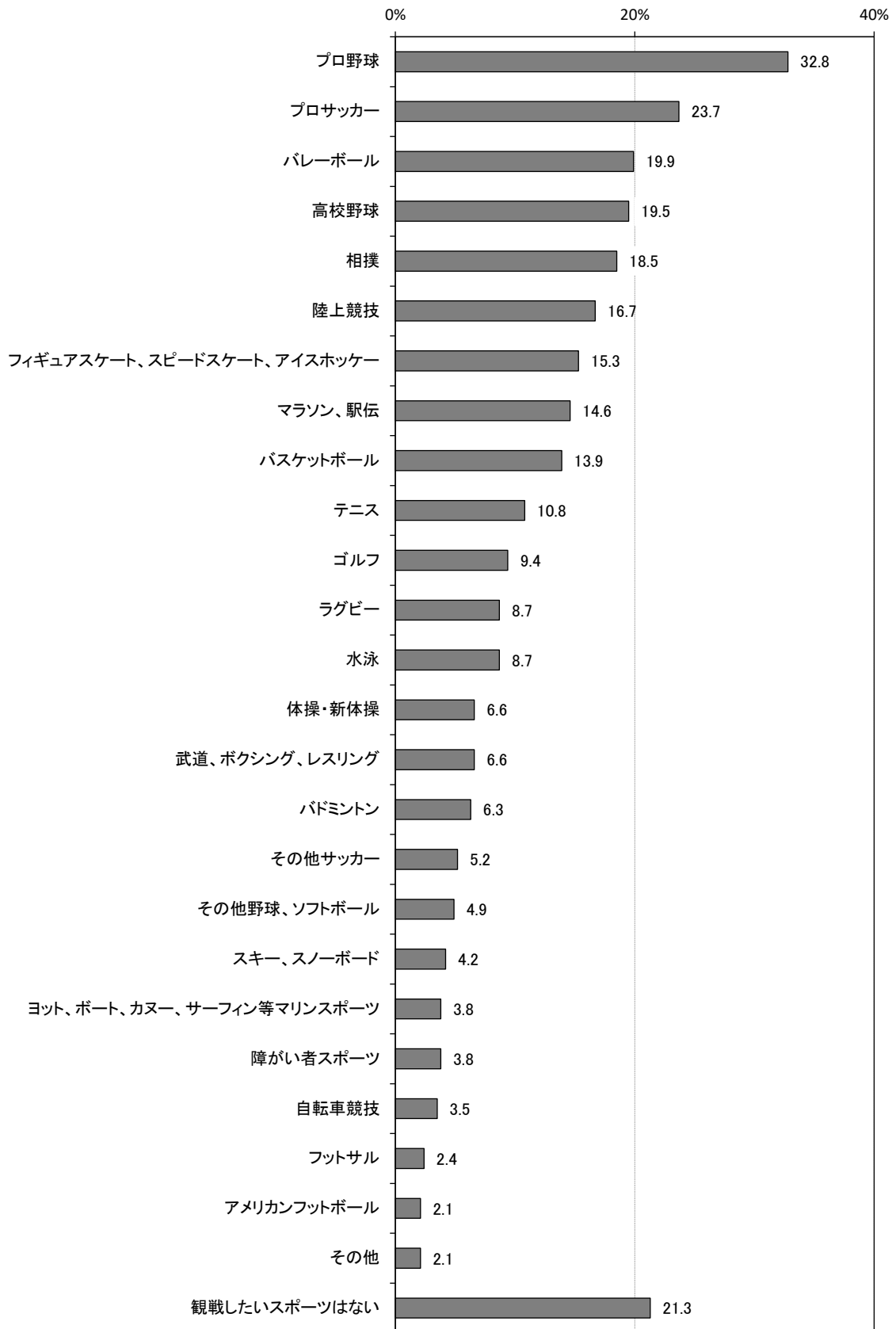
【結果概要】上位に「プロ野球」「高校野球」「プロサッカー」「陸上競技」



いくつでも○印 n=233

② 今後、直接観戦したいスポーツは何ですか。【問 25-②】

【結果概要】上位に「プロ野球」「プロサッカー」「バレーボール」「高校野球」

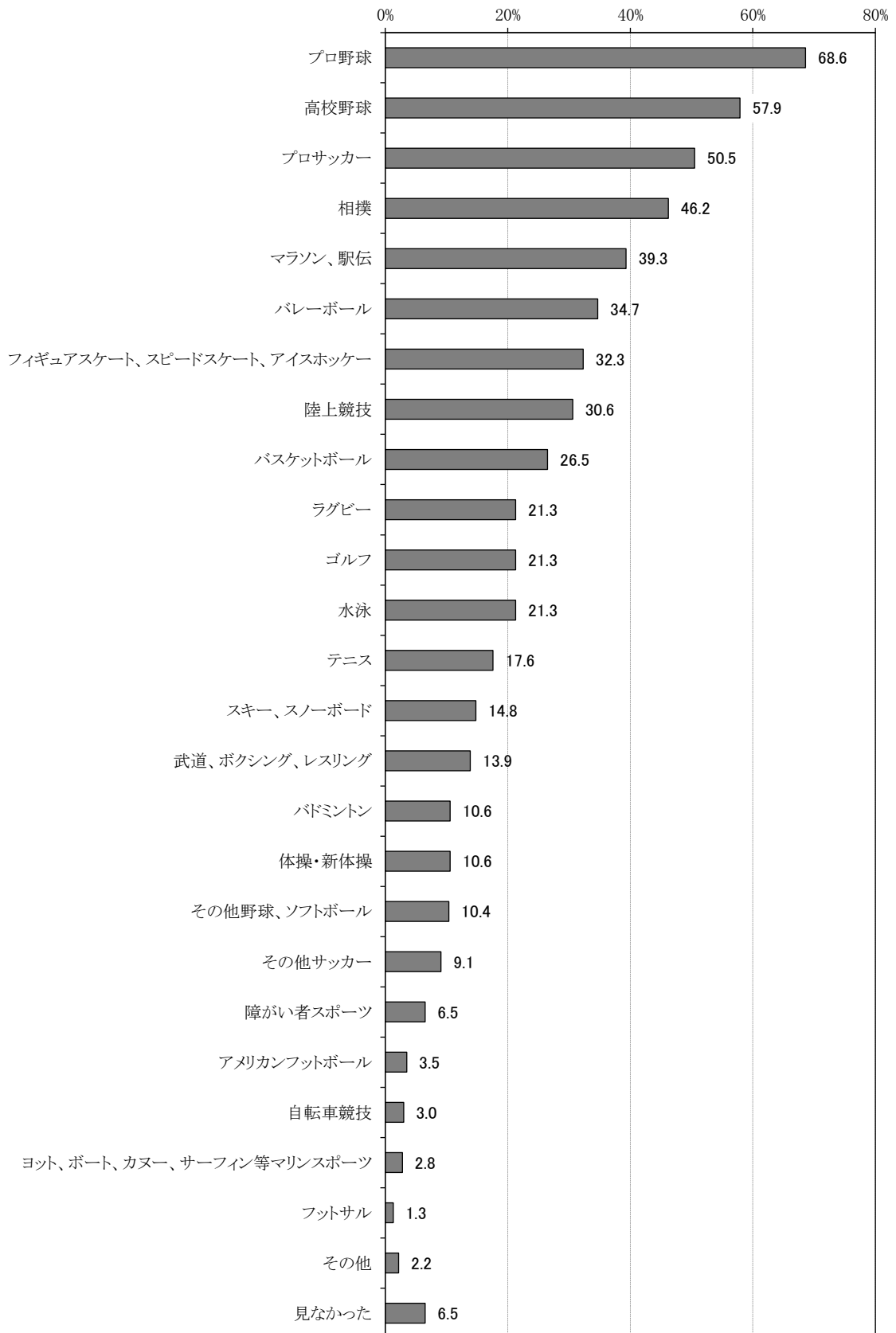


いくつでも○印 n=287

【テレビによるスポーツ観戦について】

③ この1年間にテレビで観戦を行ったスポーツは何ですか。【問 25-③】

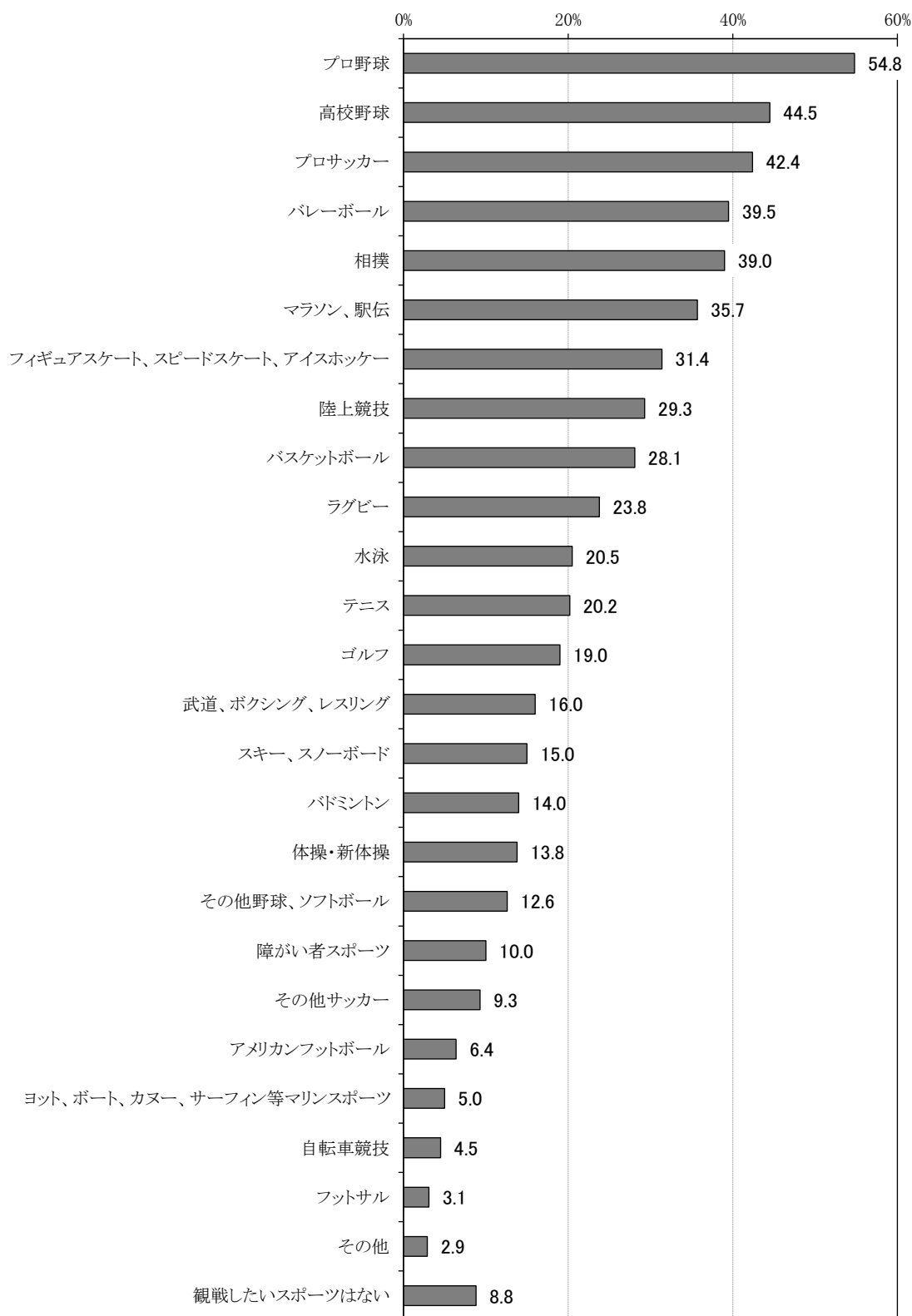
【結果概要】 上位に「プロ野球」「高校野球」「プロサッカー」「相撲」



いくつでも○印 n=539

④ 今後、テレビで観戦したいスポーツは何ですか。【問 25-④】

【結果概要】上位に「プロ野球」「高校野球」「プロサッカー」「バレーボール」



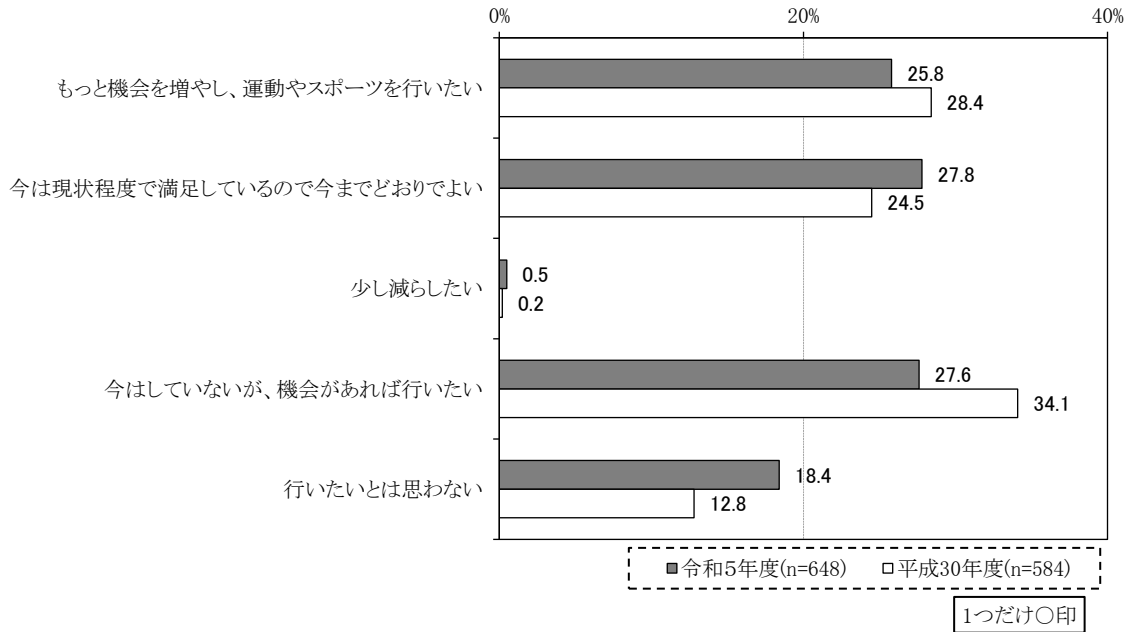
いくつでも○印 n=420

3 今後の取組・要望等

<p>• 今後の自分の運動やスポーツ活動は、「もっと機会を増やし、運動やスポーツを行いたい」「今はしていないが、機会があれば行いたい」という前向きな意見が53.4%となっている。</p>
<p>• 今後、参加したい運動やスポーツの行事は、「レクリエーション」「体力測定」「トレーニング」等が上位となっている。</p>
<p>• 今後、行ってみたい運動やスポーツは、「ウォーキング」「トレーニング」「エアロビクス・ヨガ」などが上位となっている。</p>
<p>• 充実してほしいスポーツ情報は、「健康や体力づくりに関する情報」「スポーツ行事やイベントの情報」「スポーツ施設の紹介や利用に関する情報」が上位となっている。</p>
<p>• 公共スポーツ施設に望むことは、「身近で利用できるよう、施設数の増加」「初心者向けのスポーツ教室やスポーツ行事の充実」「利用手続き、料金の支払い方法などの簡略化」「冷暖房設備」などが上位となっている。</p>
<p>• 民間スポーツ施設に望むことは、「利用料金が安くなること」が42.9%、次いで「身近に利用できるよう、施設数の増加」「冷暖房設備」が上位となっている。</p>
<p>• 運動やスポーツの普及・振興には、「施設を増やし、利用しやすくする」「スポーツに関する情報の提供を充実させる」ことを望む意見が多い。</p>
<p>• スポーツクラブに望む形態は、「自分の好みや能力に合わせて、いろいろな種目を選択できる総合的なクラブ」が54.6%となっている。</p>
<p>• 運動・スポーツを行うにあたって、「スポーツの楽しみ方やスポーツへの興味・関心がわくような指導ができる人」「健康・体力づくりのための運動やスポーツの指導ができる人」「障がい者や高齢者のスポーツの指導ができる人」など、運動やスポーツに興味や関心が持てる指導者を望んでいる。</p>
<p>• 地域のスポーツ振興に期待することは、「高齢者の生きがいづくり」「地域のコミュニティの形成・活性化」「余暇時間の有効活用」が上位を占め、地域・高齢者・余暇時間をキーワードとする意見が多くみられる。</p>

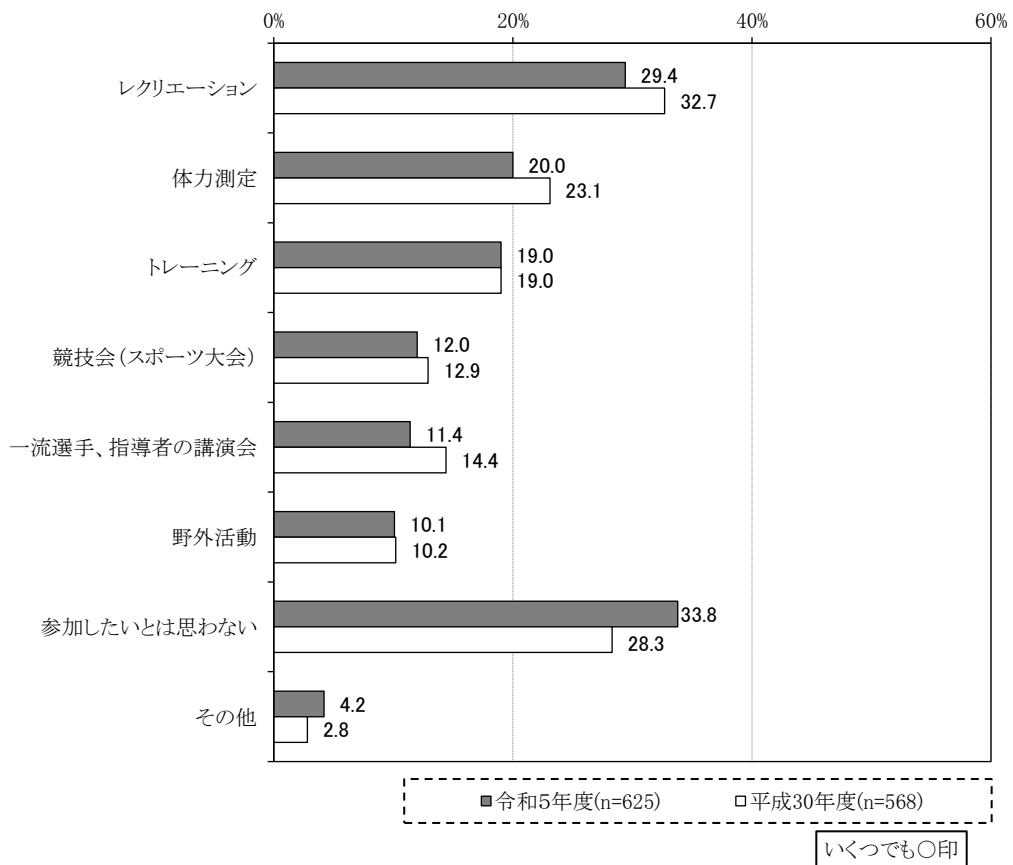
(1) あなたは、今後自分の運動やスポーツ活動についてどのようにお考えですか。【問 26】

【結果概要】「今は現状程度で満足しているので今までどおりでよい」という意見が 27.8%



(2) あなたは、今後運動やスポーツの行事が催される場合、どのような行事であれば参加したいと思いますか。【問 27】

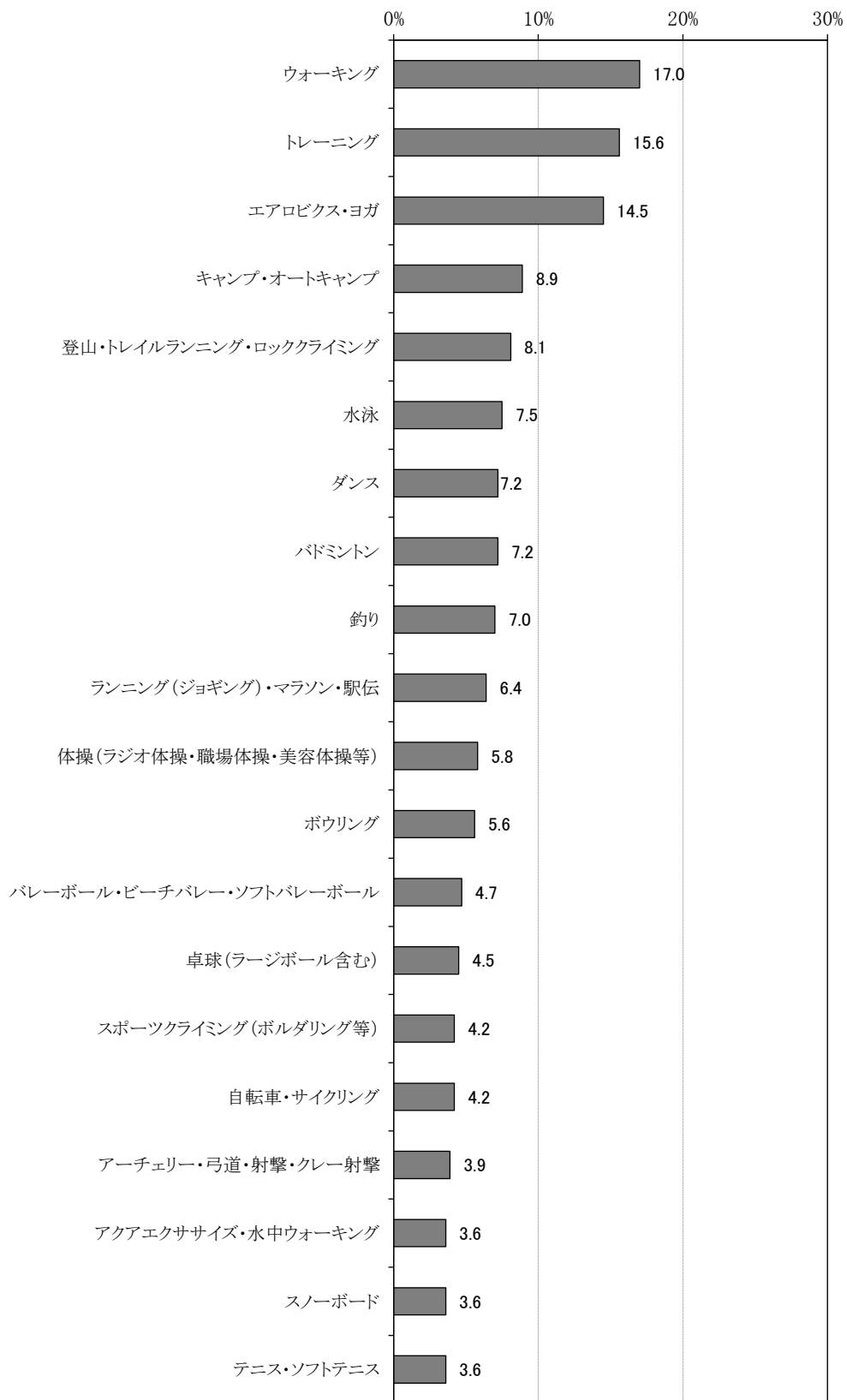
【結果概要】「レクリエーション」「体力測定」「トレーニング」等の行事に参加したい



(3) あなたが、今後新しく行ってみたいと思う運動やスポーツは何ですか。(上位 20 種目)

【問 28】

【結果概要】「ウォーキング」「トレーニング」「エアロビクス・ヨガ」など手軽な運動

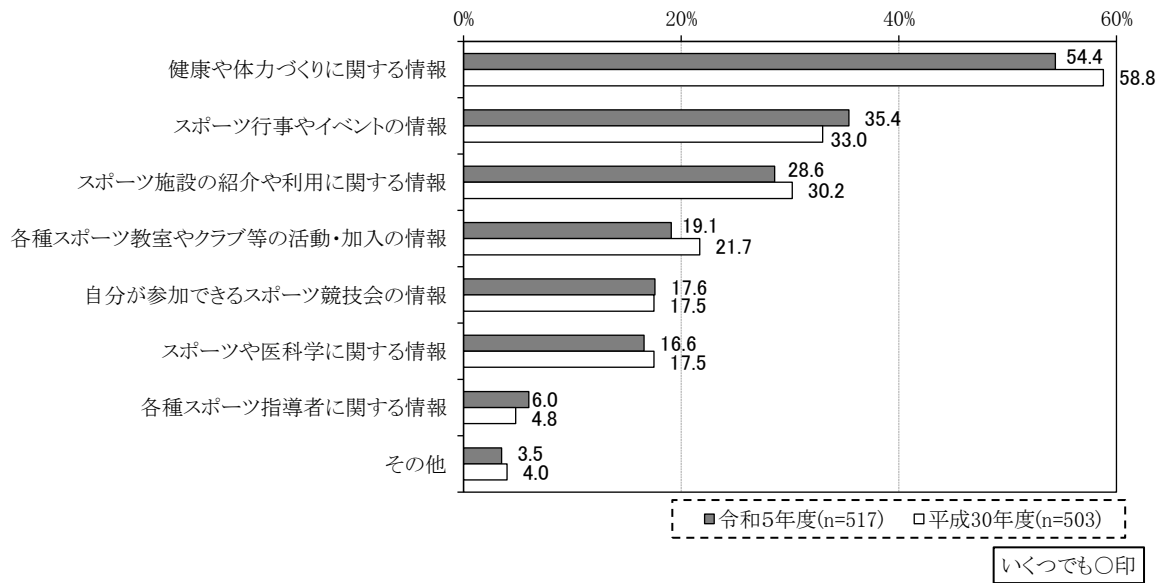


いくつでも○印 n=359

(4) あなたは、今後どのような運動やスポーツに関する情報が充実すれば良いとお考えですか。

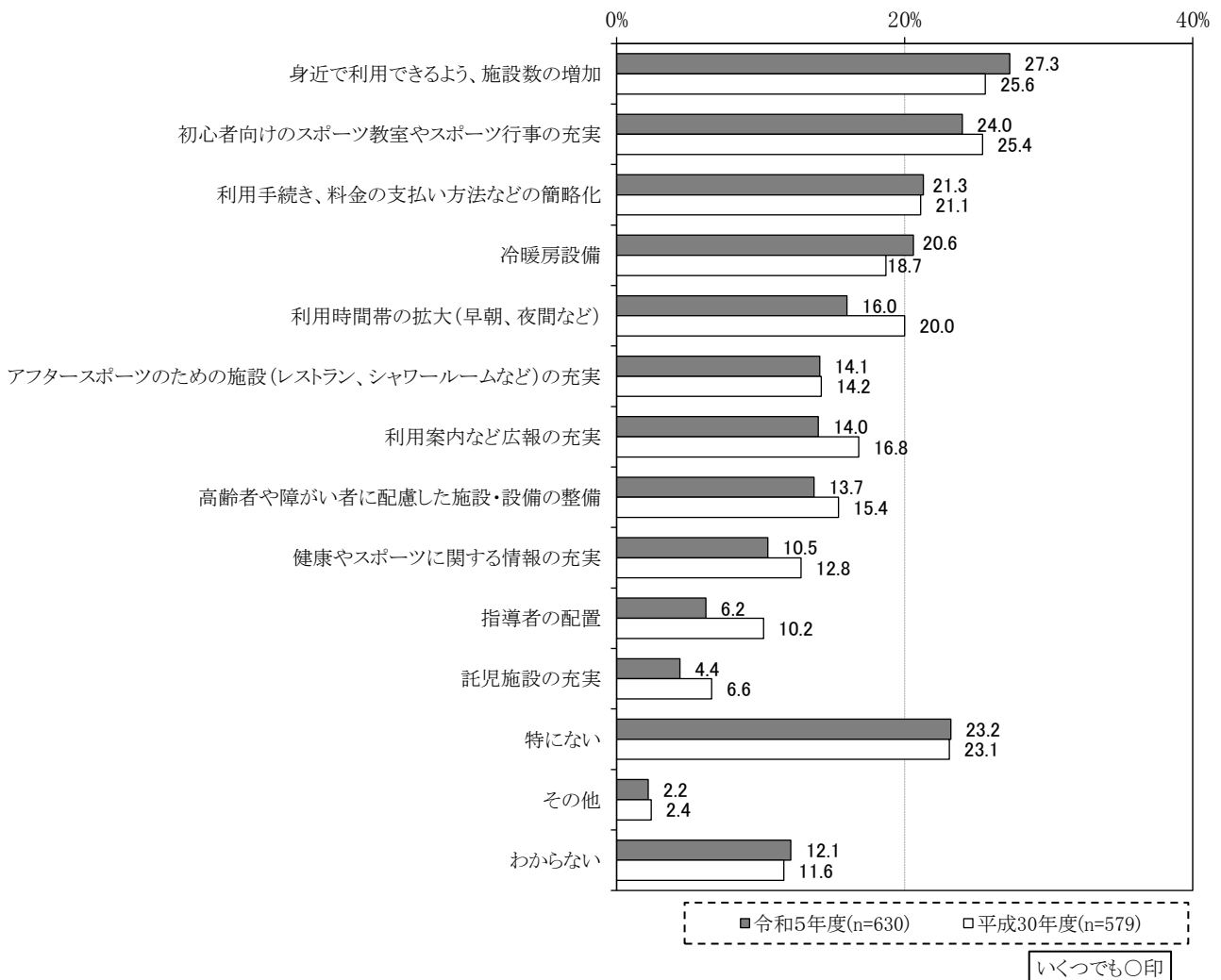
【問 29】

【結果概要】「健康や体カづくり」、「イベント情報」や「スポーツ施設紹介」を希望



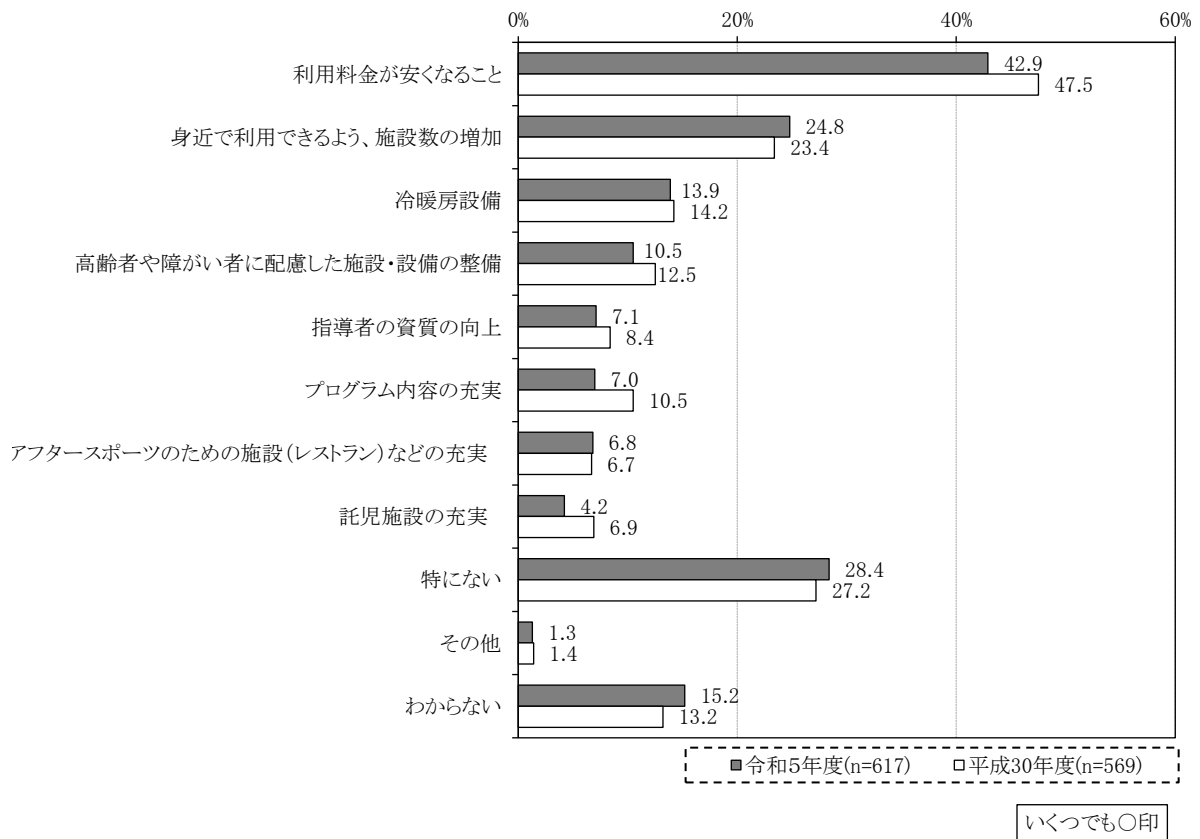
(5) あなたは、市町村立体育館、プール、テニスコートなどの公共スポーツ施設について、何か望むことがありますか。【問 30】

【結果概要】「施設数の増加」や「初心者向けのスポーツ行事等の充実」を希望



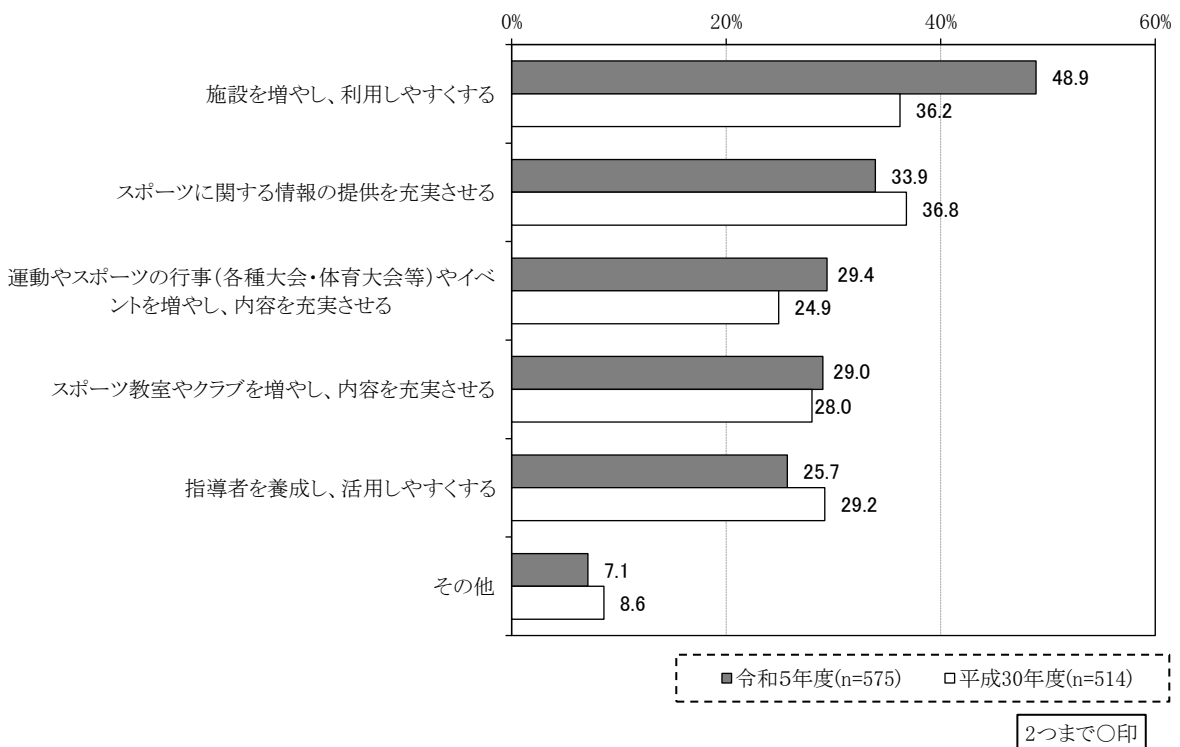
(6) あなたは、フィットネスクラブ、スイミングクラブ、テニスクラブ、ゴルフ練習場などの民間スポーツ施設について、何か望むことがありますか。【問 31】

【結果概要】「利用料金の引き下げ」を望んでいる人が42.9%



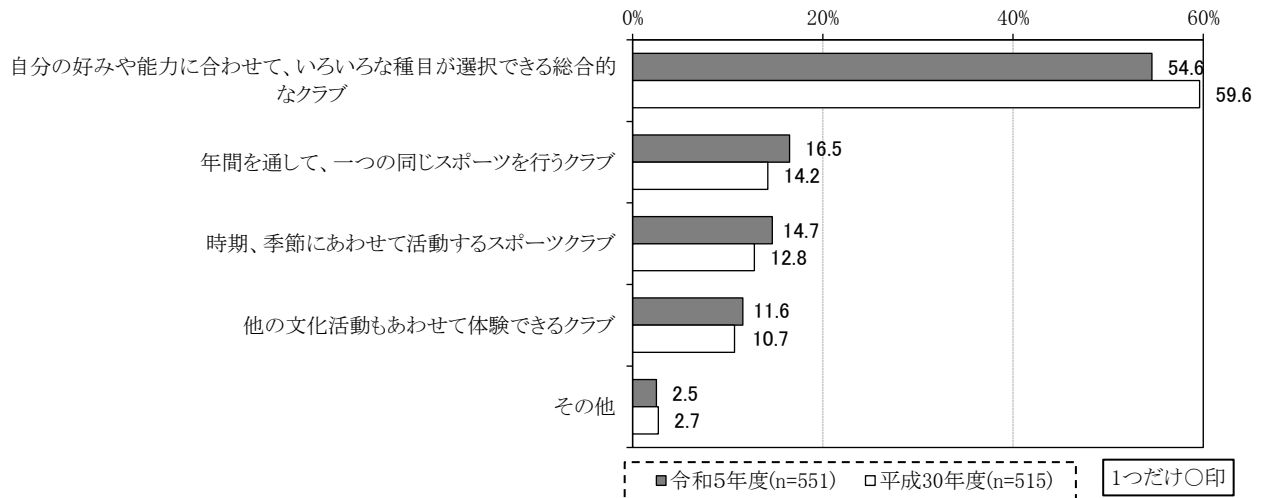
(7) あなたは今後、運動やスポーツを普及・振興していく上で、最も力を入れるべきことは何だとお考えですか。【問 32】

【結果概要】上位に「施設数の増加」、「スポーツに関する情報提供」



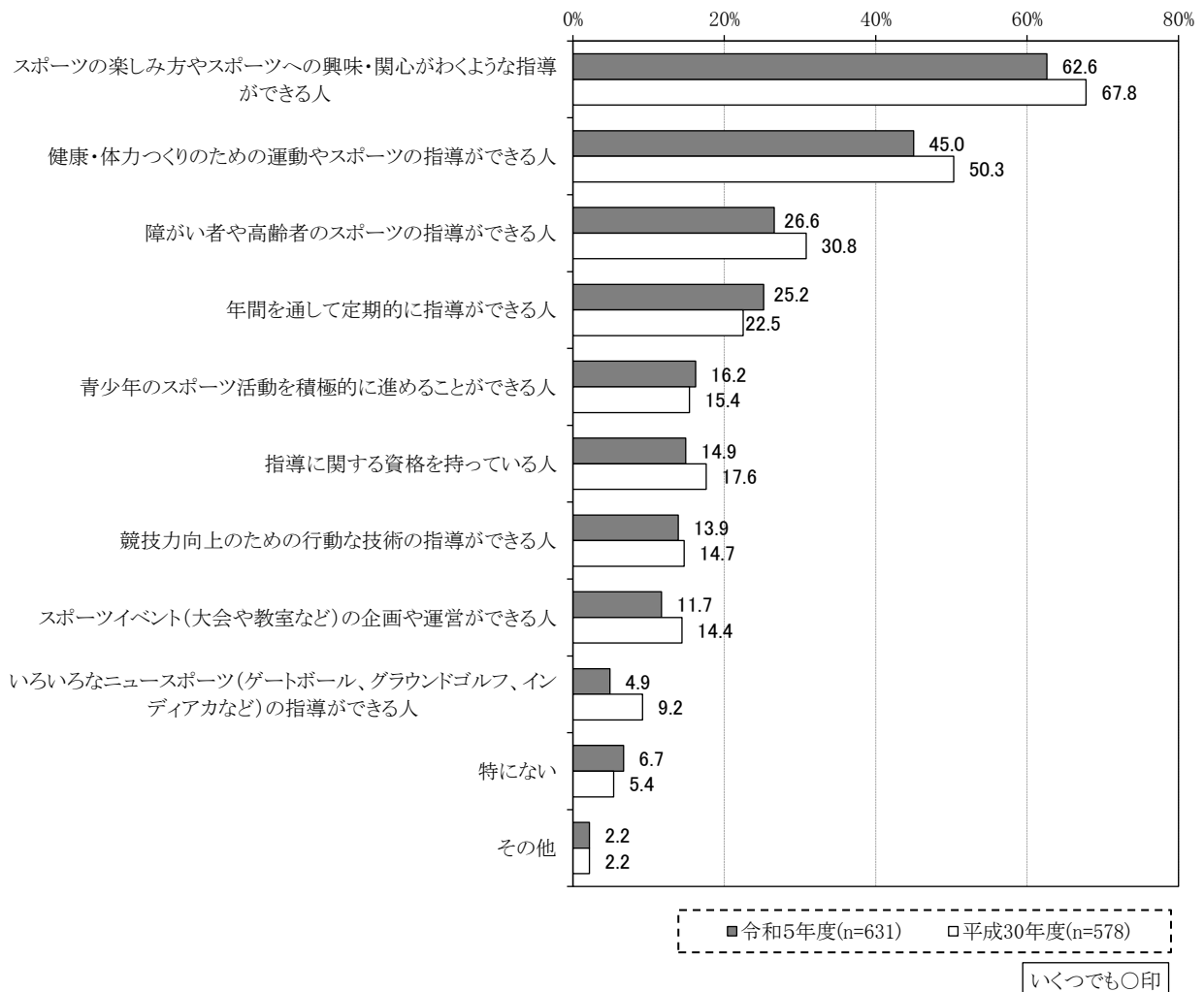
(8) あなたは、学校、企業、地域などでスポーツ活動を行うスポーツクラブについて、どのような形態が望ましいとお考えですか。【問 33】

【結果概要】「自分の好みや能力に合わせて、いろいろな種目が選択できる総合的なクラブ」を希望



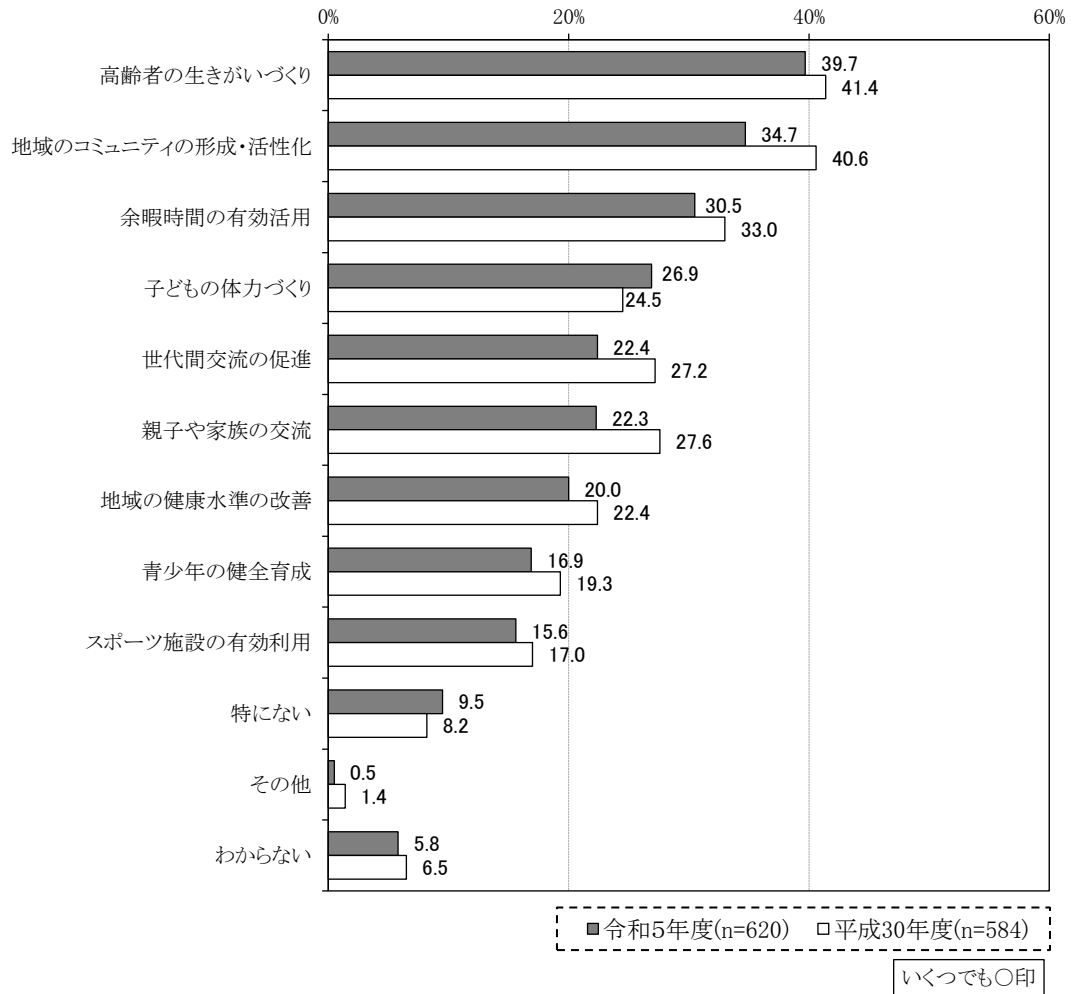
(9) あなたは、運動やスポーツを行うにあたって、どのようなスポーツ指導者が必要だと思いますか。【問 34】

【結果概要】「スポーツの楽しさや興味・関心がわくような指導ができる人」が必要



(10) あなたは、地域におけるスポーツ振興に、どのような効果を期待しますか。【問 35】

【結果概要】「高齢者の生きがいづくり」や「地域コミュニティの形成・活性化」等に期待

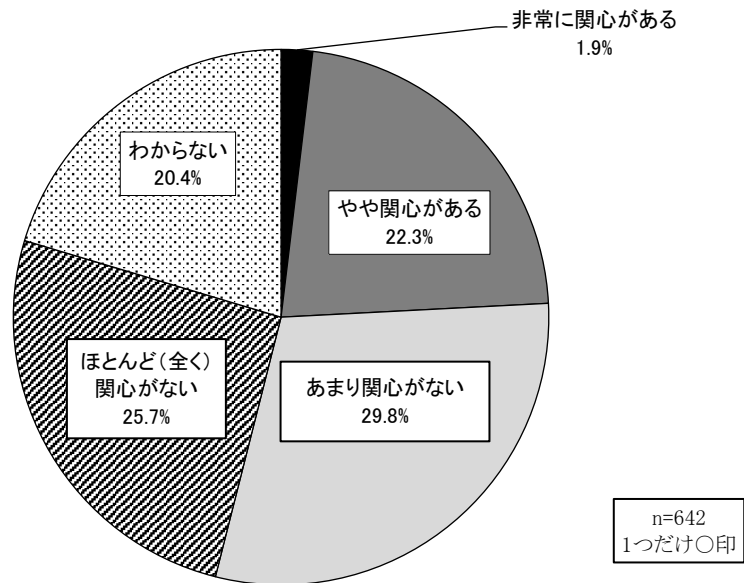


4 その他の項目

<p>・鳥取県開催の令和 15 年国民スポーツ大会・全国障害者スポーツ大会（以下「令和 15 年国スポ・全スポ」という。）に「関心がない」が 55.5%となっている。</p>
<p>・「令和 15 年国スポ・全スポで観戦したい競技がある」と答えた人が 81.6%となっている</p>
<p>・令和 15 年国スポ・全スポで観戦したい競技は、「陸上競技」「バレーボール」「サッカー」などが上位となっている。</p>
<p>・令和 15 年国スポ・全スポで鳥取県選手団が活躍することを「望む」人は 76.2%となっている。</p>
<p>・「総合型地域スポーツクラブ」の取組は、88.7%の人が「知らない」と答えている。</p>
<p>・「総合型地域スポーツクラブ」を知っている人（11.3%）のうち、「定期的なスポーツ教室」「地域住民を対象にした交流イベント」の開催を期待する意見が上位となっている。また役割として「運動・スポーツの機会の提供」や「地域における交流の創出」を期待している。</p>
<p>・子どものスポーツや外遊びの環境は、29.0%の人が自分が子どもの頃と比較して「よくなった」と答えているが、「悪くなった」と感じる人は 48.9%となっている。「悪くなった」と感じる理由として、「子どもが自由に遊べる空き地や生活道路が少なくなった」「スポーツや外遊びができる時間が少なくなった」「スポーツや外遊びをする仲間（友達）が少なくなった」などが上位となっている。</p>
<p>・「ワールドマスターズゲームズ 2027 関西」の開催は、「知らない」が 87.1%となっている。また、開催を知っている人（12.9%）のうち、53.6%が「興味がある」と答えている。</p>
<p>・パリオリンピックに「関心がある」が 60.2%、パラリンピックに「関心がある」が 48.8%となっている。</p>
<p>・パリオリンピック、パラリンピックに鳥取県から代表選手やコーチが出場することを「望む」人は 73.5%となっている。</p>

(1) あなたは鳥取県開催の令和 15 年国民スポーツ大会・全国障害者スポーツ大会（以下「令和 15 年国スポ・全スポ」という。）にどのくらい関心を持っていますか。【問 36】

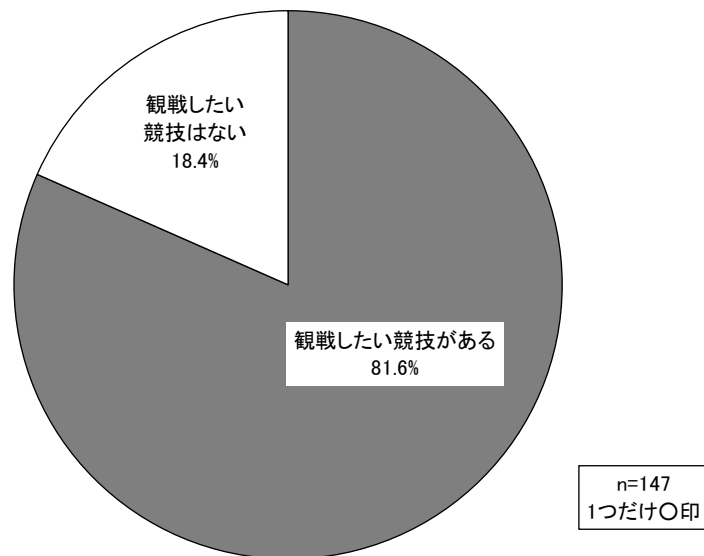
【結果概要】「関心がない」人が 55.5%



【前問 36 で「1. 非常に興味がある」、「2. やや興味がある」と回答した人(24.2%)の回答】

(2) あなたは令和 15 年国スポ・全スポで観戦したい競技がありますか。【問 37】

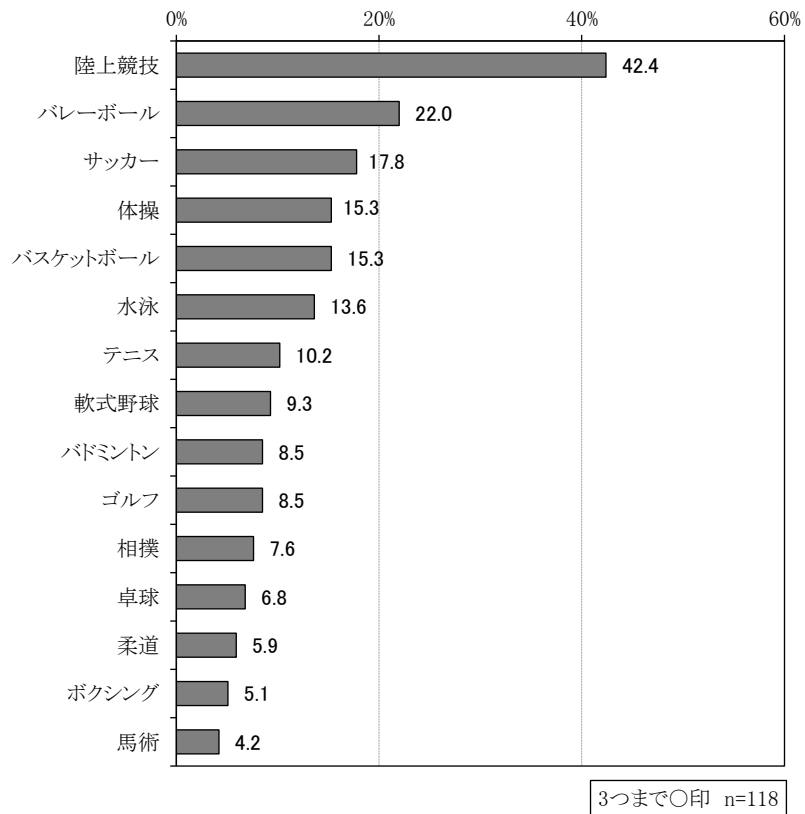
【結果概要】「観戦したい競技がある」が 81.6%



【問 37で「観戦したい競技がある」と回答した人(81.6%)の回答】

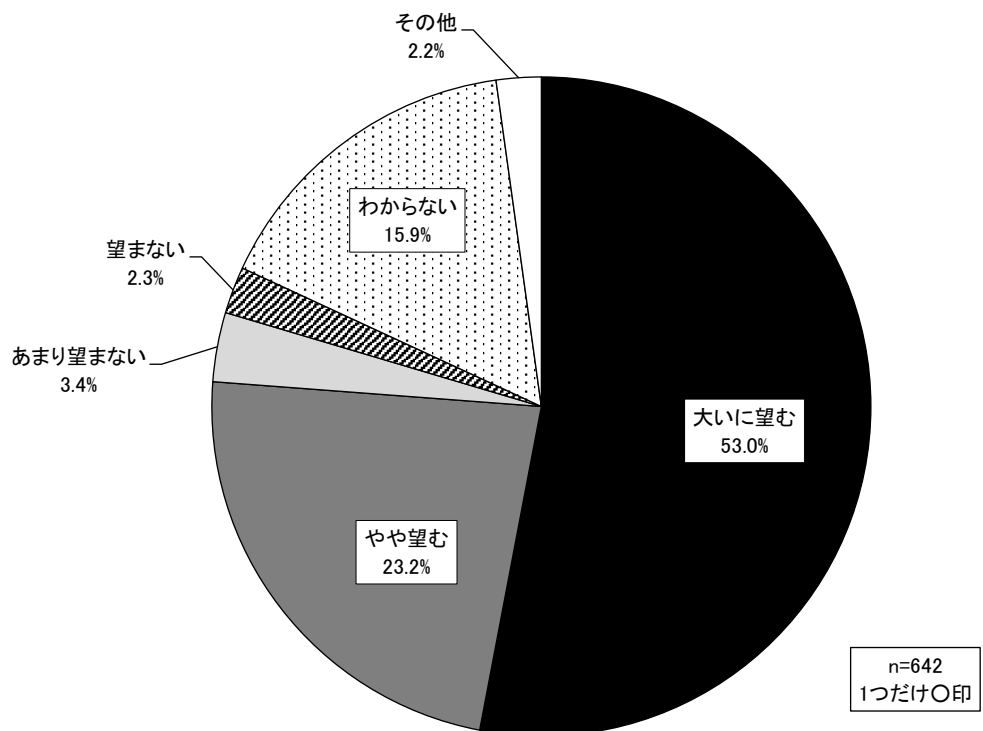
(3) 令和 15 年国スポ・全スポで観戦したい競技(上位 15 種目)【問 37】

【結果概要】上位に「陸上競技」「バレーボール」「サッカー」



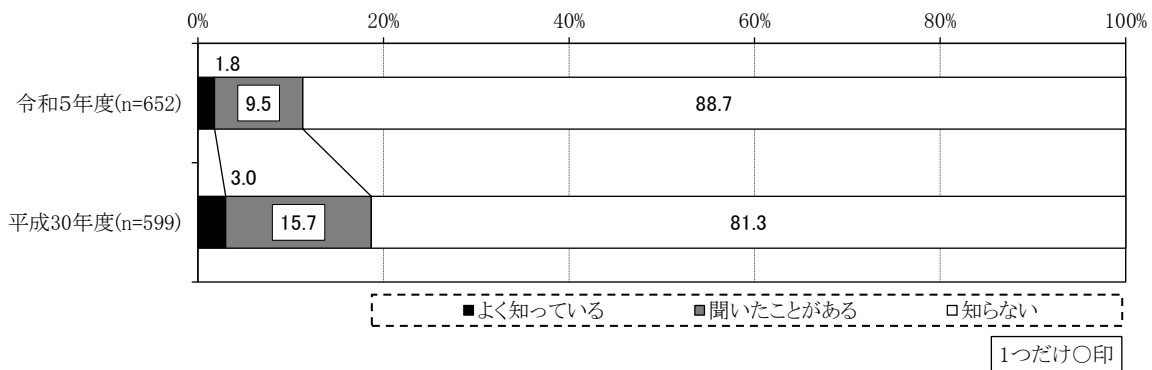
(4)あなたは令和 15 年国スポ・全スポで鳥取県選手団が活躍することを望みますか。【問 38】

【結果概要】76.2%の人が鳥取県選手団の活躍を「望む」



(5) ① あなたは、各地域に設置されている「総合型地域スポーツクラブ」の取組を知っていますか。【問 39-①】

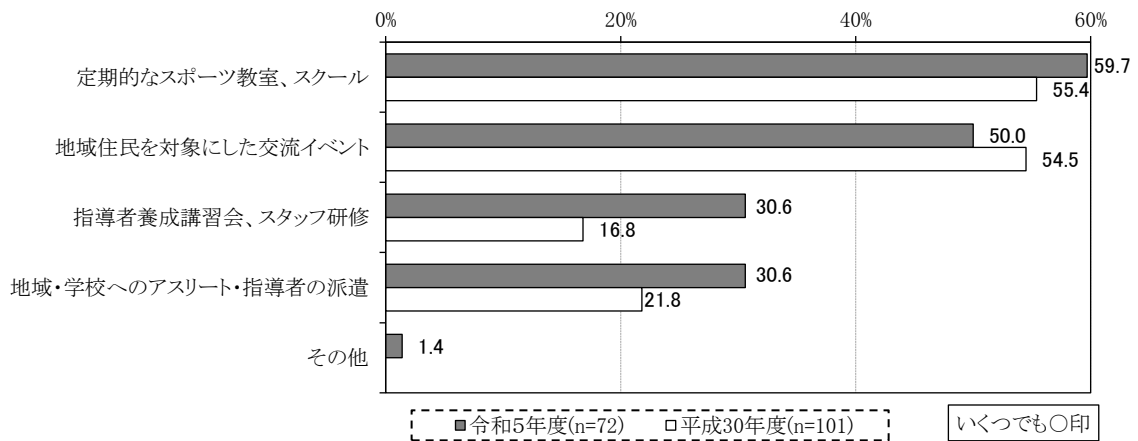
【結果概要】総合型地域スポーツクラブを「知っている」が11.3%



【前問 39-①で「1. よく知っている」、「2. 聞いたことがある」と回答した人(11.3%)の回答】

② 総合型地域スポーツクラブのどのような取組を期待しますか。【問 39-②】

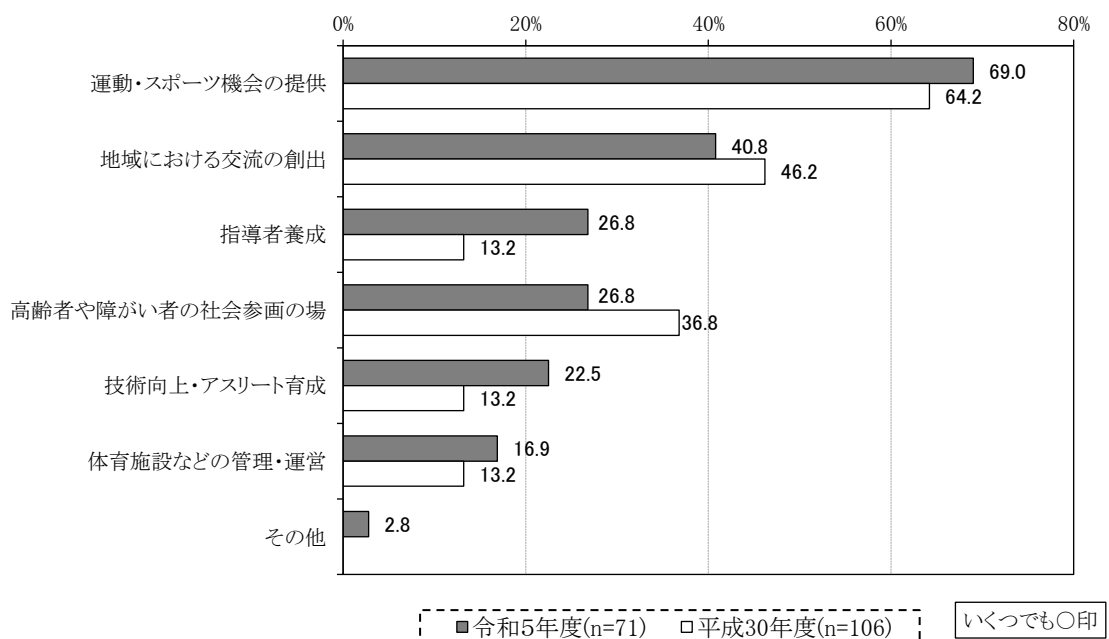
【結果概要】上位に「定期的なスポーツ教室」、「地域住民を対象とした交流イベント」



【前問 39-①で「1. よく知っている」、「2. 聞いたことがある」と回答した人(11.3%)の回答】

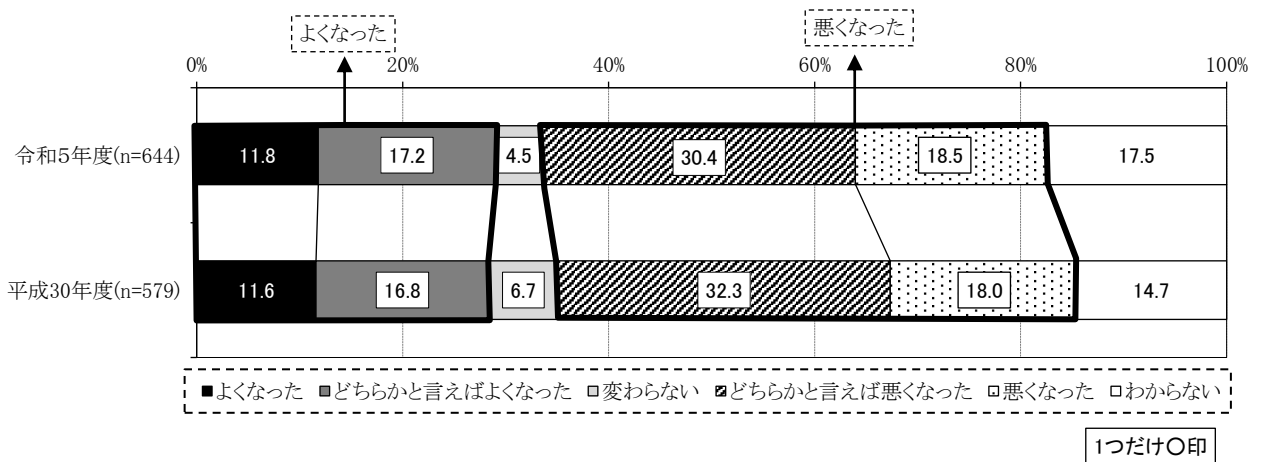
③ 総合型地域スポーツクラブにどのような役割を期待しますか。【問 39-③】

【結果概要】「運動・スポーツを行う機会の提供」や「地域交流創出」を期待



(6) ① あなたは、ご自身の子どもの頃と比較して、今の子どものスポーツや外遊びの環境はどのようになったと感じますか。【問 40-①】

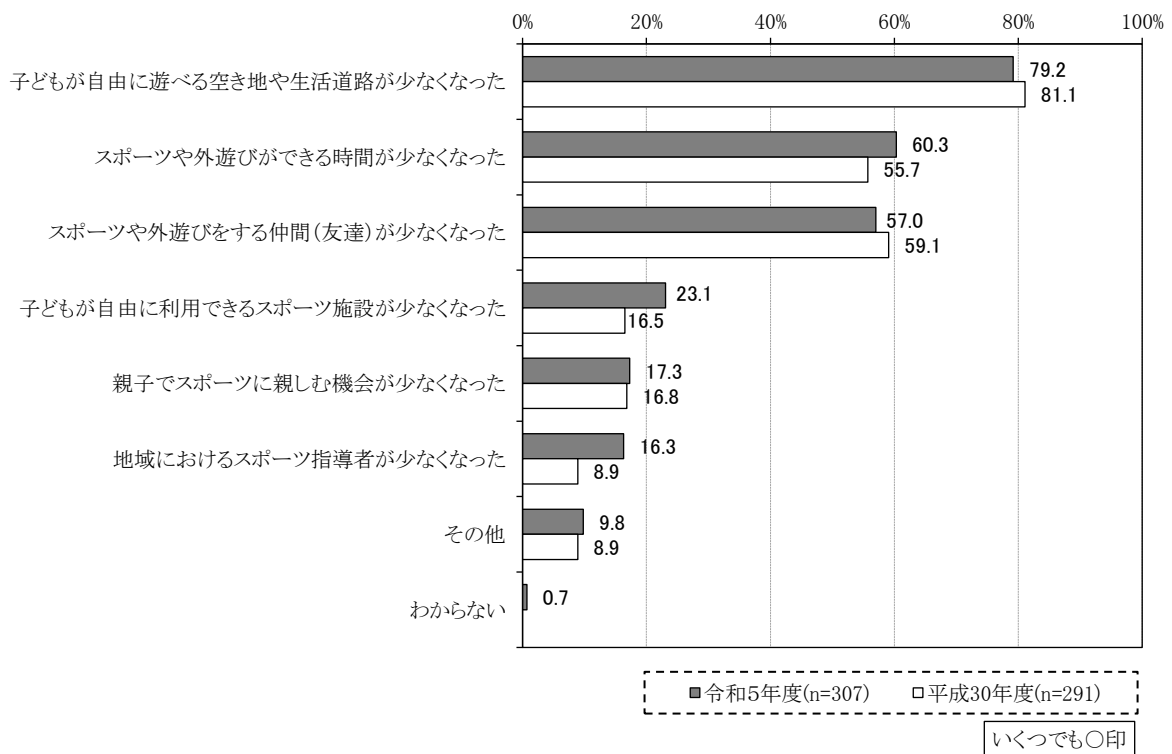
【結果概要】自分が子どもの頃と比較して「よくなった」と感じる人は 29.0%



【問 40-①で「4. どちらかといえば悪くなった」「5. 悪くなった」と回答した人(48.9%)の回答】

② 今の子どものスポーツや外遊びの環境が悪くなったのは、どのようなところですか。【問 40-②】

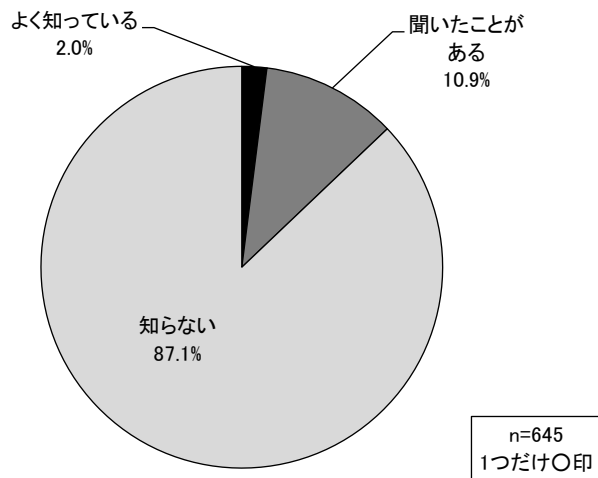
【結果概要】昔と比べて「場所」「時間」「仲間(友達)」が少なくなった



(6) あなたは、2027年5月に日本で開催される「ワールドマスターズゲームズ 2027 関西(※)」が鳥取県を含む関西一円で開催されることを知っていますか。【問 41】

※概ね30歳以上であれば誰もが参加できる4年に1度開催される世界最高峰の生涯スポーツの祭典

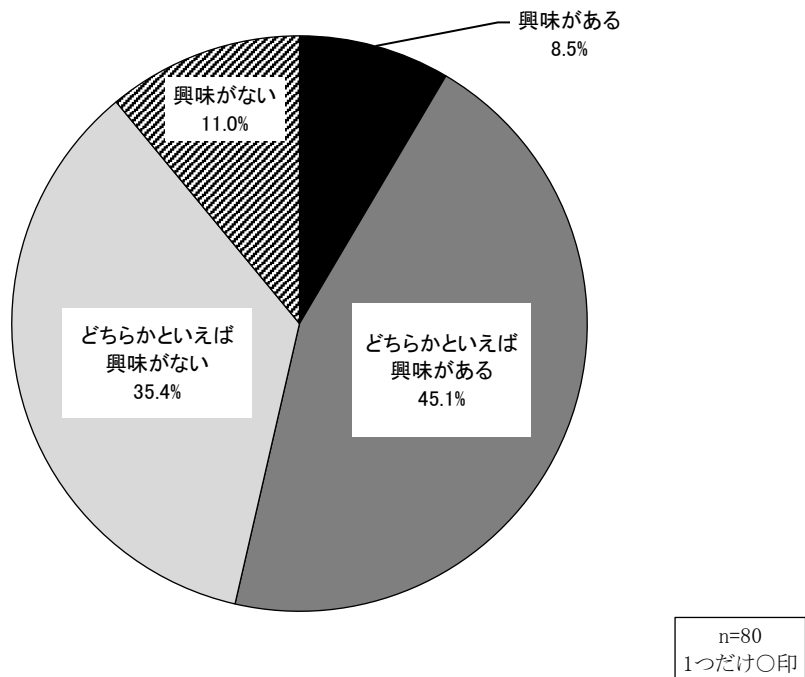
【結果概要】87.1%の人が開催を「知らない」



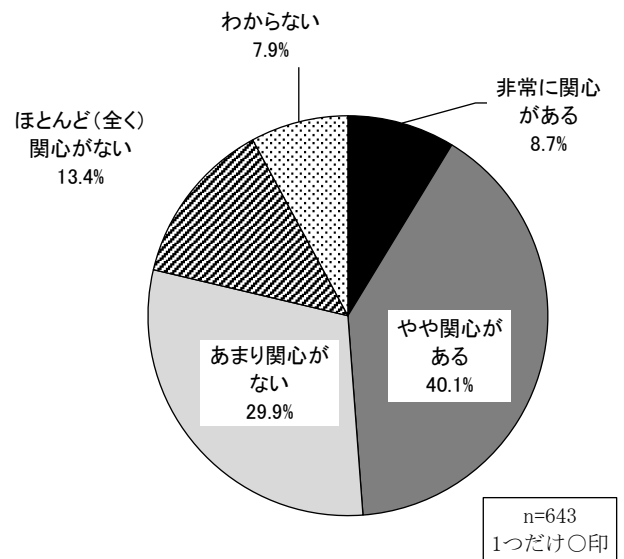
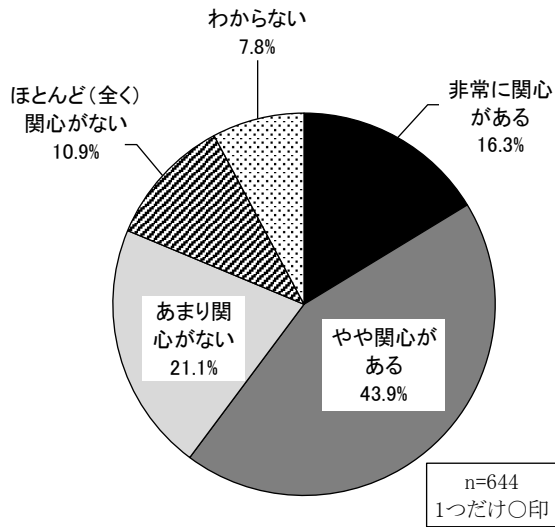
【問 36-①で「1.よく知っている」、「2.聞いたことがある」と回答した人(12.9%)の回答】

(7) 「ワールドマスターズゲームズ 2027 関西」に興味がありますか。【問 42】

【結果概要】知っている人の53.6%は「興味がある」



(8) あなたは2024年パリオリンピックにどれくらい関心を持っていますか。【問43】
 あなたは2024年パリパラリンピックにどれくらい関心を持っていますか。【問44】
 【結果概要】オリンピックは60.2%、パラリンピックは48.8%の人が「関心がある」



(5) あなたは2024年パリオリンピック、パラリンピックに鳥取県から代表選手、コーチが出場することを望みますか。【問45】

【結果概要】73.5%の人が鳥取県の代表選手、コーチの出場を「望む」

