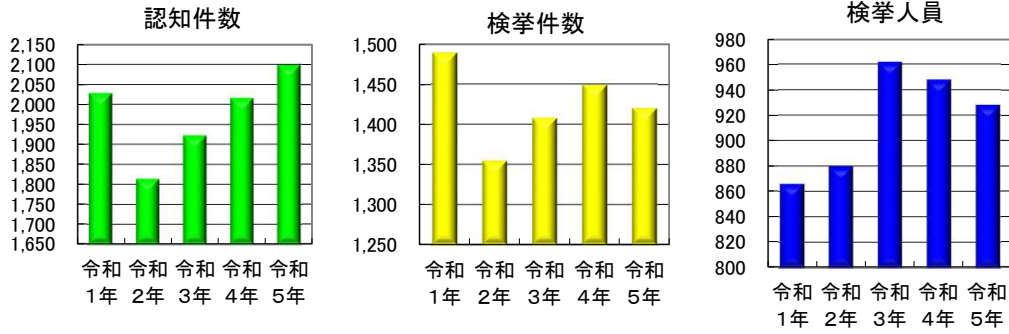


令和5年(2023年) 刑法犯 認知・検挙状況

本統計資料の数値は令和6年2月1日現在の確定値

1 刑法犯 認知・検挙状況



	令和1年	令和2年	令和3年	令和4年	令和5年
認知件数	2,029	1,814	1,923	2,017	2,100
検挙件数	1,489	1,355	1,408	1,449	1,420
検挙人員	866	880	962	948	928

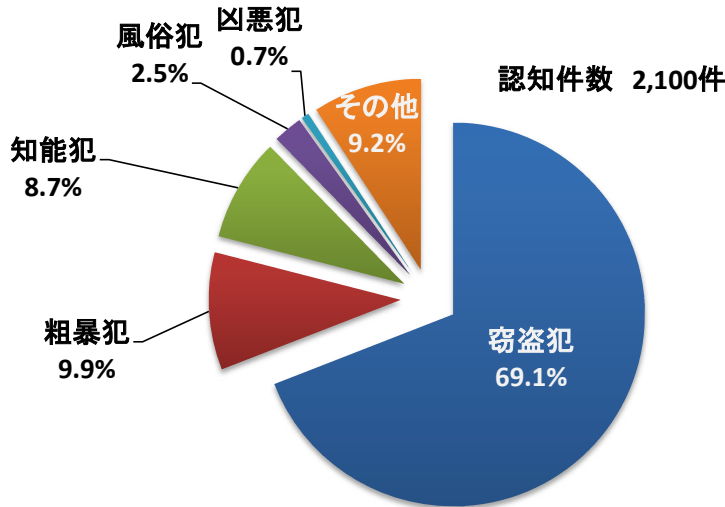
認知件数は平成16年から17年連続で減少していたが、令和3年に増加に転じ、令和5年も前年比83件増加した。

認知件数は、2,100件で、前年に比べ83件(4.1%)増加

検挙件数は、1,420件で、前年に比べ29件(2%)減少

検挙人員は、928人で、前年に比べ20人(2.1%)減少

刑法犯 認知件数の内訳

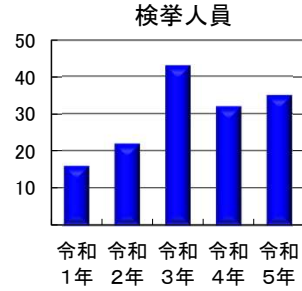
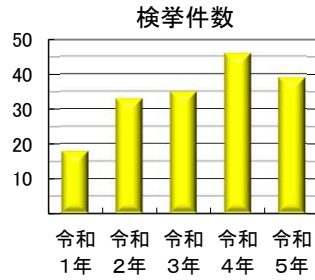
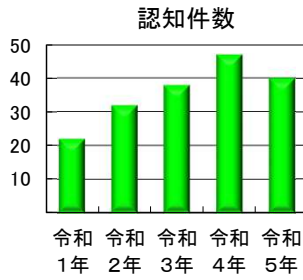


※端数処理(四捨五入)の関係により、計と内訳が一致しない場合がある

	令和1年	令和2年	令和3年	令和4年	令和5年
認知件数総数	2,029	1,814	1,923	2,017	2,100
包 窃 盗 犯	1,522	1,244	1,323	1,359	1,451
括 粗 暴 犯	171	202	214	252	208
罪 知 能 犯	115	109	115	127	182
種 風 俗 犯	23	23	31	36	52
別 凶 悪 犯	8	17	17	19	14
所 其 他	190	219	223	224	193

2 重要犯罪 認知・検挙状況

※重要犯罪とは、殺人、強盗、放火、不同意性交等、不同意わいせつ及び略取誘拐・人身売買をいう。



重要犯罪 認知件数の推移

	令和1年	令和2年	令和3年	令和4年	令和5年
認知件数総数	22	32	38	47	40
殺人	4	4	4	1	3
強盗	1	5	2	1	5
放火		3	5	3	1
不同意性交等	3	5	6	14	5
不同意わいせつ	13	14	17	25	22
略取誘拐・人身売買	1	1	4	3	4

重要犯罪 検挙件数の推移

	令和1年	令和2年	令和3年	令和4年	令和5年
検挙件数総数	18	33	35	46	39
殺人	4	3	5	1	1
強盗	2	5	2	1	5
放火		3	5	3	1
不同意性交等	3	4	7	11	5
不同意わいせつ	9	16	13	27	23
略取誘拐・人身売買		2	3	3	4

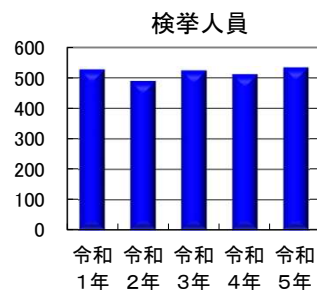
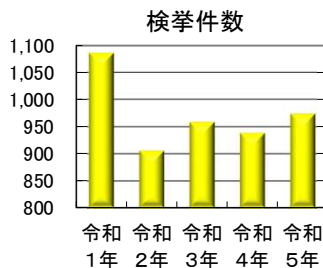
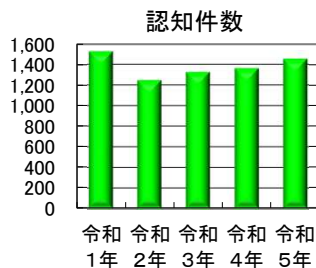
重要犯罪 検挙人員の推移

	令和1年	令和2年	令和3年	令和4年	令和5年
検挙人員総数	16	22	43	32	35
殺人	3	2	7	2	1
強盗	2	5	1	1	4
放火	1	2	5	2	1
不同意性交等	3	2	9	6	9
不同意わいせつ	7	10	13	19	17
略取誘拐・人身売買		1	8	2	3

認知件数は、40件で前年に比べ7件(14.9%)減少

検挙件数は、39件で前年に比べ7件(15.2%)減少

3 窃盗犯 認知・検挙状況



	令和1年	令和2年	令和3年	令和4年	令和5年
認知件数	1,522	1,244	1,323	1,359	1,451
検挙件数	1,085	905	958	938	973
検挙人員	527	489	524	511	534

認知件数は、1,451件で前年に比べ92件(6.8%)増加

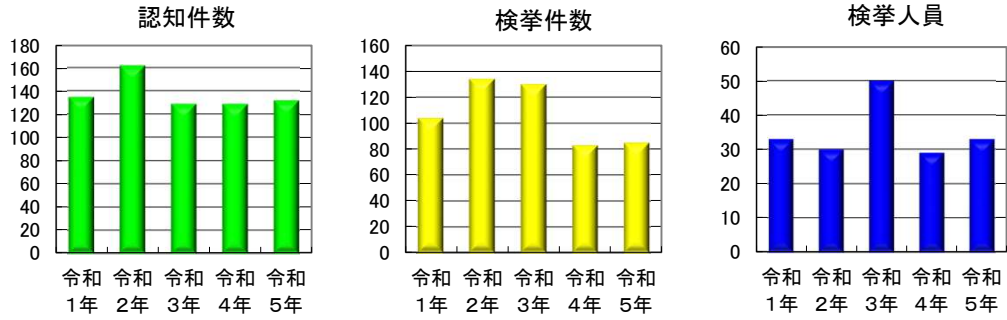
・増加している犯罪
 自転車盗 496件で158件(46.7%)増加

・減少している犯罪
 万引き 388件で66件(14.5%)減少

検挙件数は、973件で前年に比べ35件(3.7%)増加

4 重要窃盗犯 認知・検挙状況

※重要窃盗犯とは、侵入窃盗、自動車盗、ひったくり及びすりをいう。



重要窃盗犯 認知件数の推移

	令和1年	令和2年	令和3年	令和4年	令和5年
認知件数総数	135	162	129	129	132
侵入窃盗	127	154	117	122	122
自動車盗	7	7	12	6	9
ひったくり				1	1
すり	1	1			

重要窃盗犯 検挙件数の推移

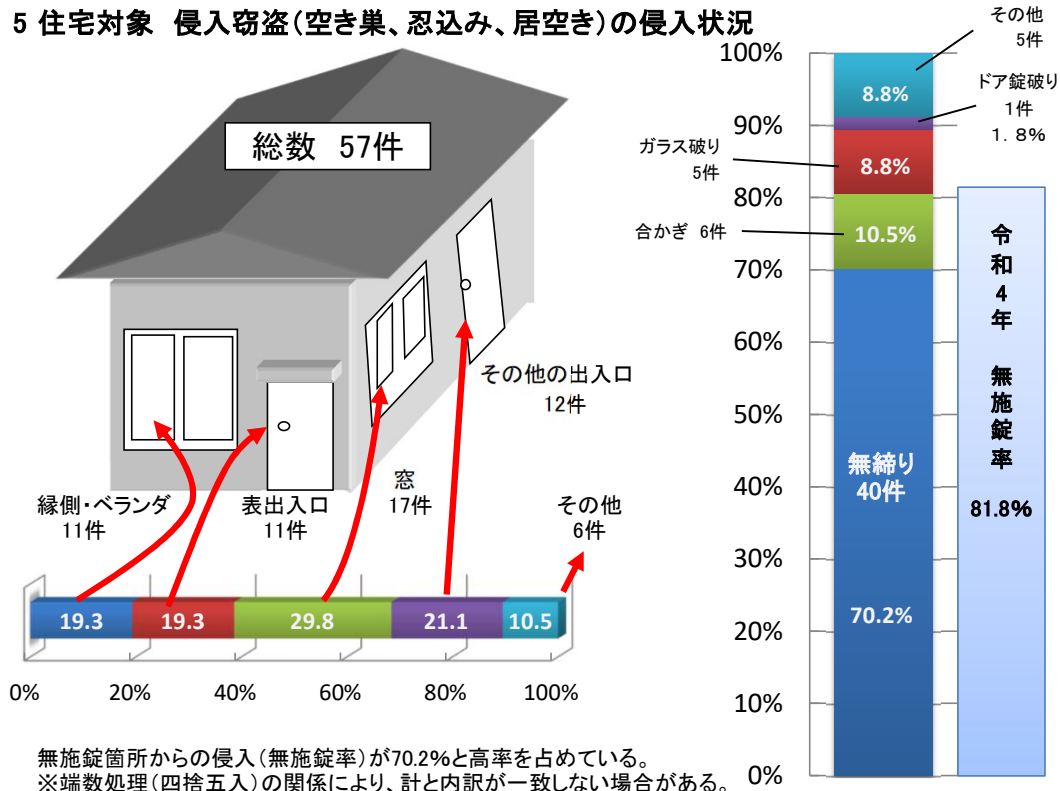
	令和1年	令和2年	令和3年	令和4年	令和5年
検挙件数総数	104	134	130	83	85
侵入窃盗	96	126	122	73	77
自動車盗	7	7	8	9	8
ひったくり				1	
すり	1	1			

重要窃盗犯 検挙人員の推移

	令和1年	令和2年	令和3年	令和4年	令和5年
検挙人員総数	33	30	50	29	33
侵入窃盗	30	26	41	24	32
自動車盗	2	3	9	4	1
ひったくり				1	
すり	1	1			

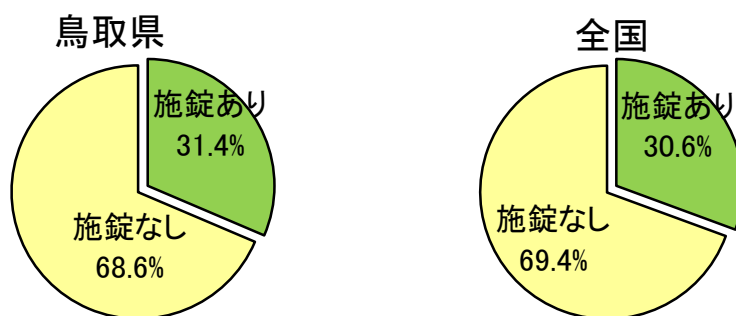
認知件数は、132件で前年に比べ3件(2.3%)増加
 検挙件数は、85件で前年に比べ2件(2.4%)増加

5 住宅対象 侵入窃盗(空き巣、忍込み、居空き)の侵入状況



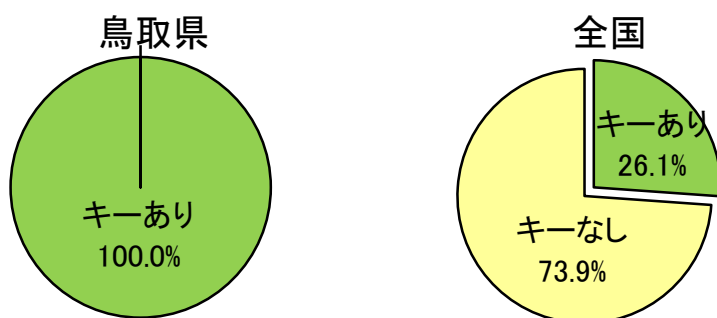
6 車上ねらい・乗り物盗 施錠状況

車上ねらい



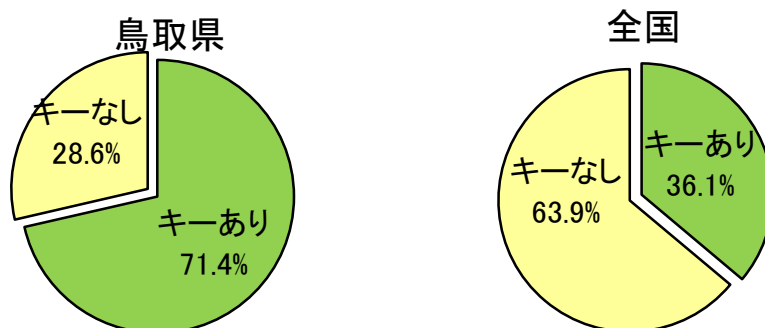
		鳥取県	全国
総	数	70	24,934
うち)施錠なし	件数	48	17,313
	率	68.6%	69.4%

自動車盗



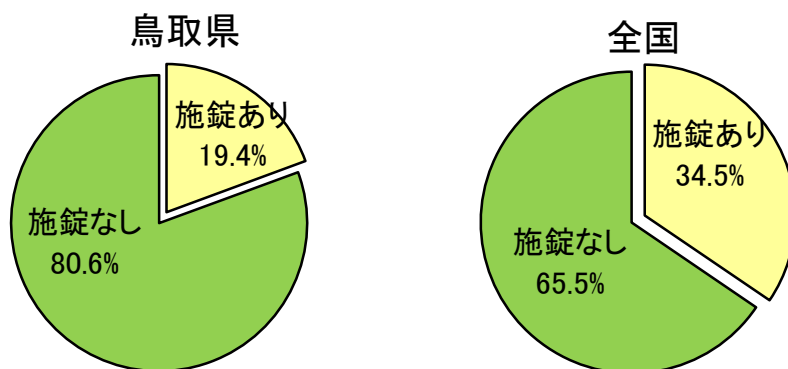
		鳥取県	全国
総	数	9	5,762
うち)キーあり	件数	9	1,506
	率	100%	26.1%

オートバイ盗



		鳥取県	全国
総	数	7	9,946
うち)キーあり	件数	5	3,586
	率	71.4%	36.1%

自転車盗



		鳥取県	全国
総	数	496	164,180
うち)施錠なし	件数	400	107,572
	率	80.6%	65.5%

7 自転車盗 市町村別 施錠状況

区分	自 転 車 盗			
	総数 (件数)	施錠あり (件数)	施錠なし (件数)	無施錠率 (%)
総 数	496	96	400	80.6
鳥取市	216	39	177	81.9
米子市	196	49	147	75.0
倉吉市	20	2	18	90.0
境港市	25	4	21	84.0
岩美町	7	1	6	85.7
若桜町	-			-
智頭町	2		2	100.0
八頭町	8		8	100.0
三朝町	-			-
湯梨浜町	1		1	100.0
琴浦町	4	1	3	75.0
北栄町	2		2	100.0
日吉津村	6		6	100.0
大山町	3		3	100.0
南部町	3		3	100.0
伯耆町	3		3	100.0
日南町	-			-
日野町	-			-
江府町	-			-
発生地不明	-			-