

(第1面)

産業廃棄物処理計画実施状況報告書

令和5年6月29日

鳥取県知事 様

提出者

住 所 鳥取県境港市蓮池町50番地1

氏 名 株式会社リンクス

代表取締役 池田 幸仁

(法人にあつては、名称及び代表者の氏名)

電話番号 0859-42-5335

廃棄物の処理及び清掃に関する法律第12条第10項の規定に基づき、令和4年度の産業廃棄物処理計画の実施状況を報告します。

事業場の名称	株式会社 リンクス
事業場の所在地	鳥取県境港市蓮池町50番地1
事業の種類	総合建設業
産業廃棄物処理計画における計画期間	令和4年4月1日～令和5年3月31日

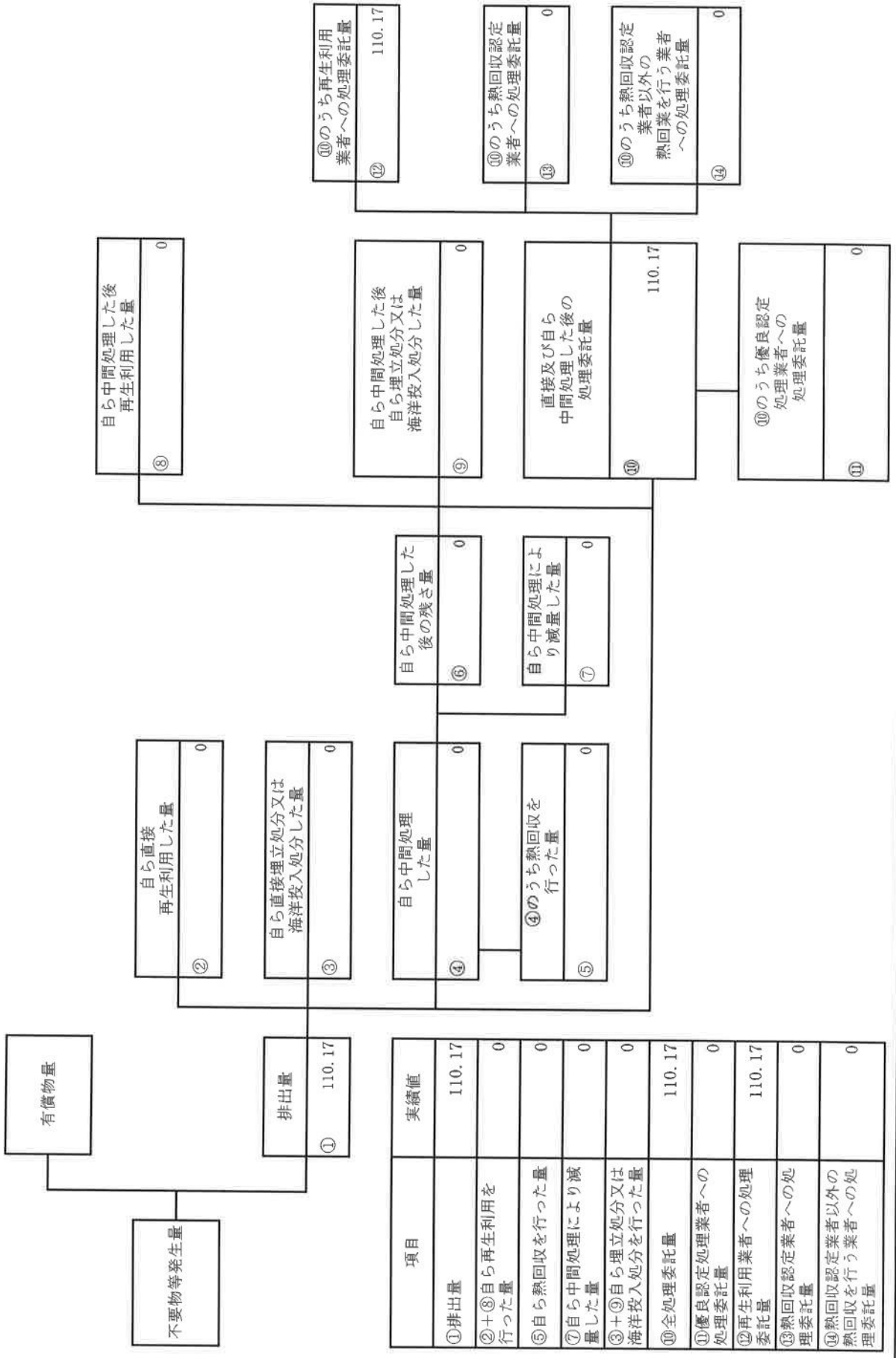
産業廃棄物処理計画における目標値

項目	目標値	項目	目標値
排出量	9100 t	全処理委託量	9100 t
自ら再生利用を行う産業廃棄物の量	0 t	優良認定処理業者への処理委託量	0 t
自ら熱回収を行う産業廃棄物の量	0 t	再生利用業者への処理委託量	9100 t
自ら中間処理により減量する産業廃棄物の量	0 t	認定熱回収業者への処理委託量	0 t
自ら埋立処分又は海洋投入処分を行う産業廃棄物の量	0 t	認定熱回収業者以外の熱回収を行う業者への処理委託量	0 t

※事務処理欄

(産業廃棄物の種類： 廃プラスチック)

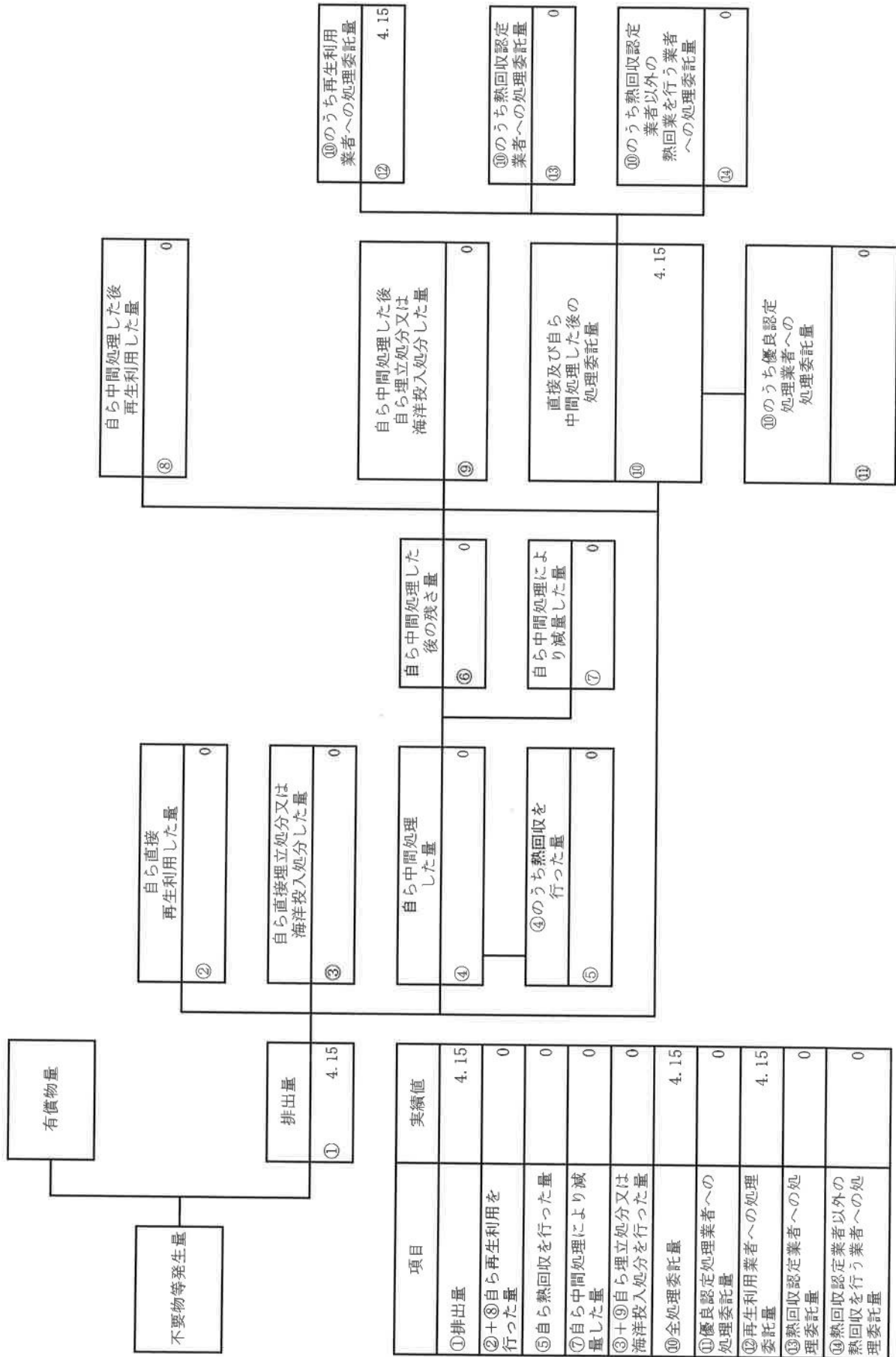
計画の実施状況



項目	実績値
①排出量	110.17
②+③自ら再生利用を行った量	0
⑤自ら熱回収を行った量	0
⑦自ら中間処理により減量した量	0
③+⑤+⑦自ら埋立処分又は海洋投入処分を行った量	0
⑩全処理委託量	110.17
①優良認定処理業者への処理委託量	0
⑫再生利用業者への処理委託量	110.17
⑬熱回収認定業者への処理委託量	0
⑭熱回収認定業者以外の業者へ行う業者への処理委託量	0

(産業廃棄物の種類： 金属くず)

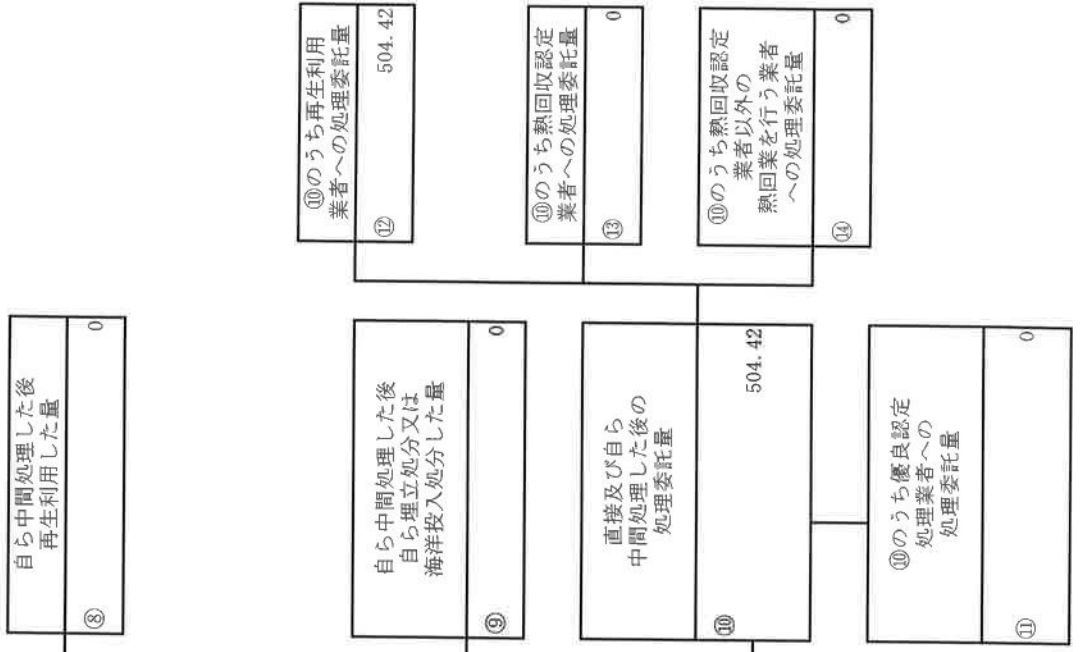
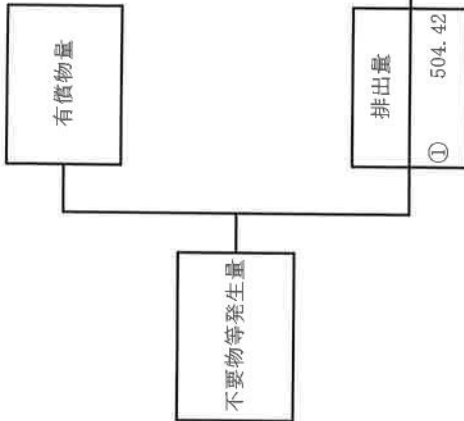
計画の実施状況



項目	実績値
①排出量	4.15
②+③自ら再生利用を行った量	0
⑤自ら熱回収を行った量	0
⑦自ら中間処理により減量した量	0
③+⑤+⑦自ら埋立処分又は海洋投入処分を行った量	0
⑩全処理委託量	4.15
⑪優良認定処理業者への処理委託量	0
⑫再生利用業者への処理委託量	4.15
⑬熱回収認定業者への処理委託量	0
⑭熱回収認定業者以外の業者への処理委託量	0

(産業廃棄物の種類：コンクリートがら)

計画の実施状況



項目	実績値
①排出量	504.42
②+③自ら再生利用を行った量	0
⑤自ら熱回収を行った量	0
⑦自ら中間処理により減量した量	0
③+⑤+⑦自ら埋立処分又は海洋投入処分を行った量	0
⑩全処理委託量	504.42
⑪優良認定処理業者への処理委託量	0
⑫再生利用業者への処理委託量	504.42
⑬熱回収認定業者への処理委託量	0
⑭熱回収認定業者以外の熱回収を行う業者への処理委託量	0

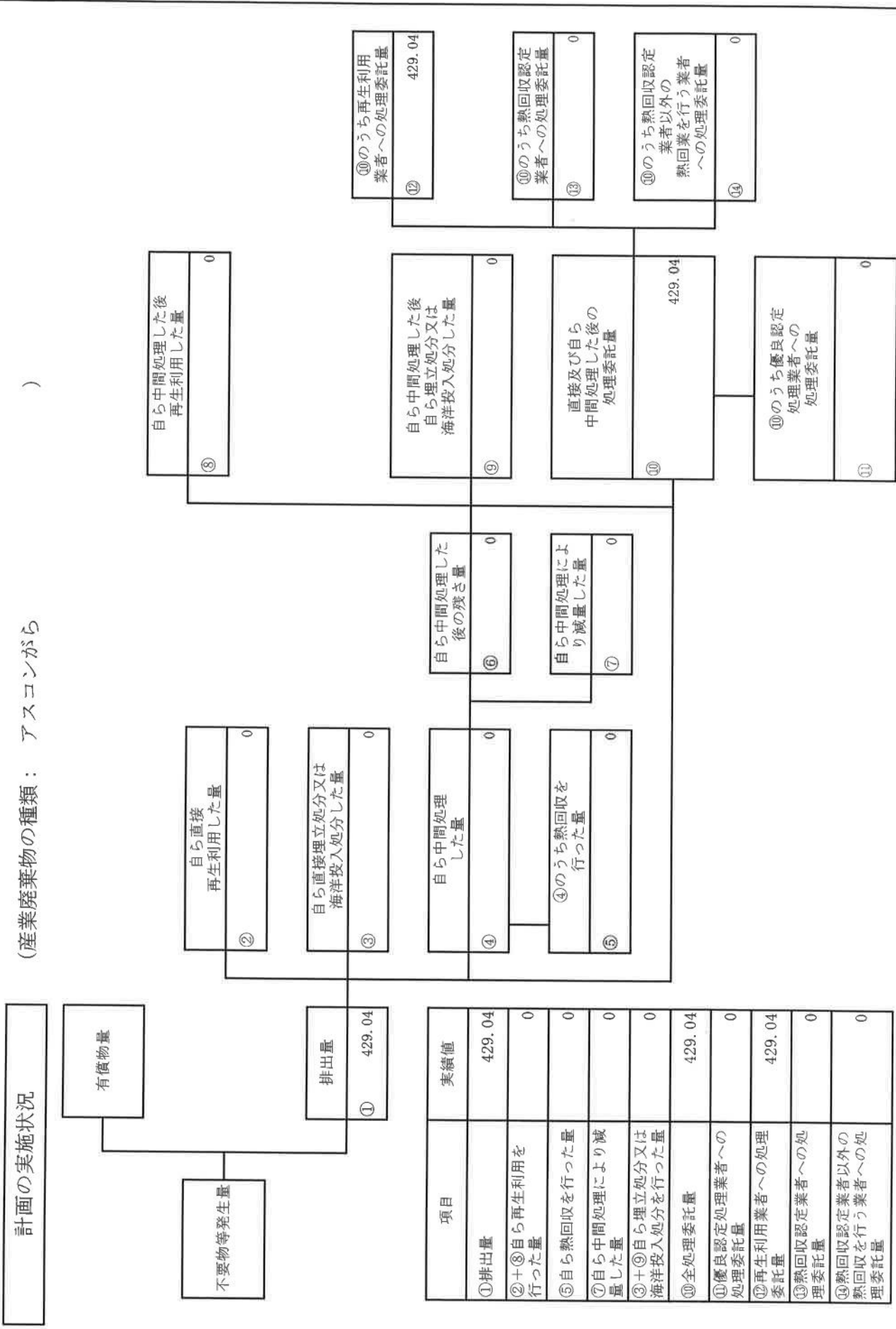
⑩のうち再生利用業者への処理委託量	504.42
⑫	

⑩のうち熱回収認定業者への処理委託量	0
⑬	

⑩のうち熱回収認定業者以外の熱回収を行う業者への処理委託量	0
⑭	

⑩のうち優良認定処理業者への処理委託量	0
⑪	

計画の実施状況 (産業廃棄物の種類：アスコンから)



項目	実績値
①排出量	429.04
②+③自ら再生利用を行った量	0
⑤自ら熱回収を行った量	0
⑦自ら中間処理により減量した量	0
③+⑤自ら埋立処分又は海洋投入処分を行った量	0
⑩全処理委託量	429.04
⑪優良認定処理業者への処理委託量	0
⑭再生利用業者への処理委託量	429.04
⑮熱回収認定業者への処理委託量	0
⑱熱回収認定業者以外の熱回収を行う業者への処理委託量	0

自ら中間処理した後に再生利用した量	0
⑧	

自ら中間処理した後に埋立処分又は海洋投入処分した量	0
⑨	

直接及び自ら中間処理した後の処理委託量	429.04
⑩	

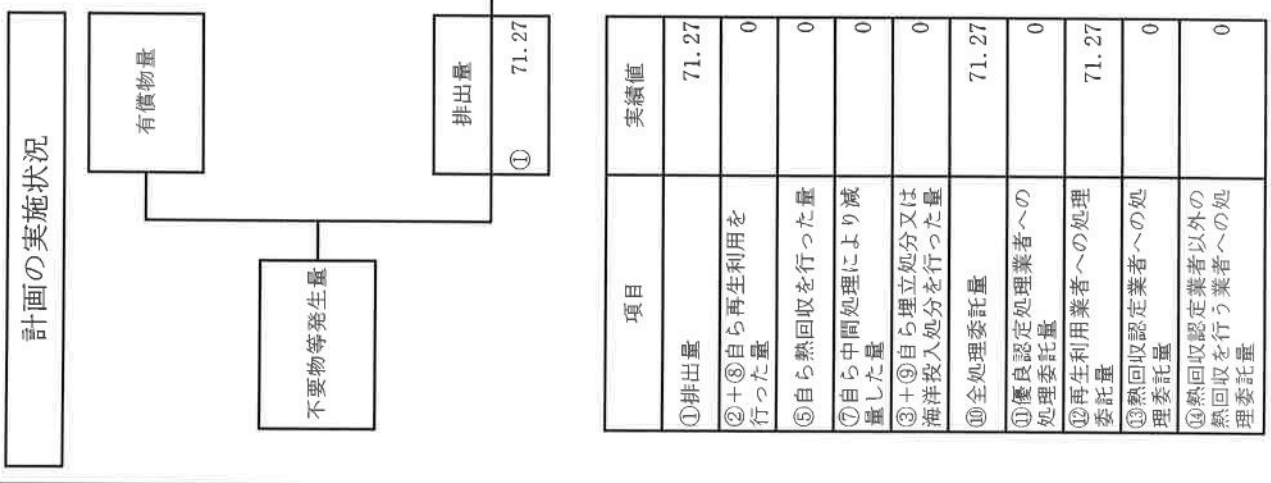
⑩のうち優良認定処理業者への処理委託量	0
⑪	

⑩のうち再生利用業者への処理委託量	429.04
⑭	

⑩のうち熱回収認定業者への処理委託量	0
⑮	

⑩のうち熱回収認定業者以外の業者へ熱回収を行う業者への処理委託量	0
⑱	

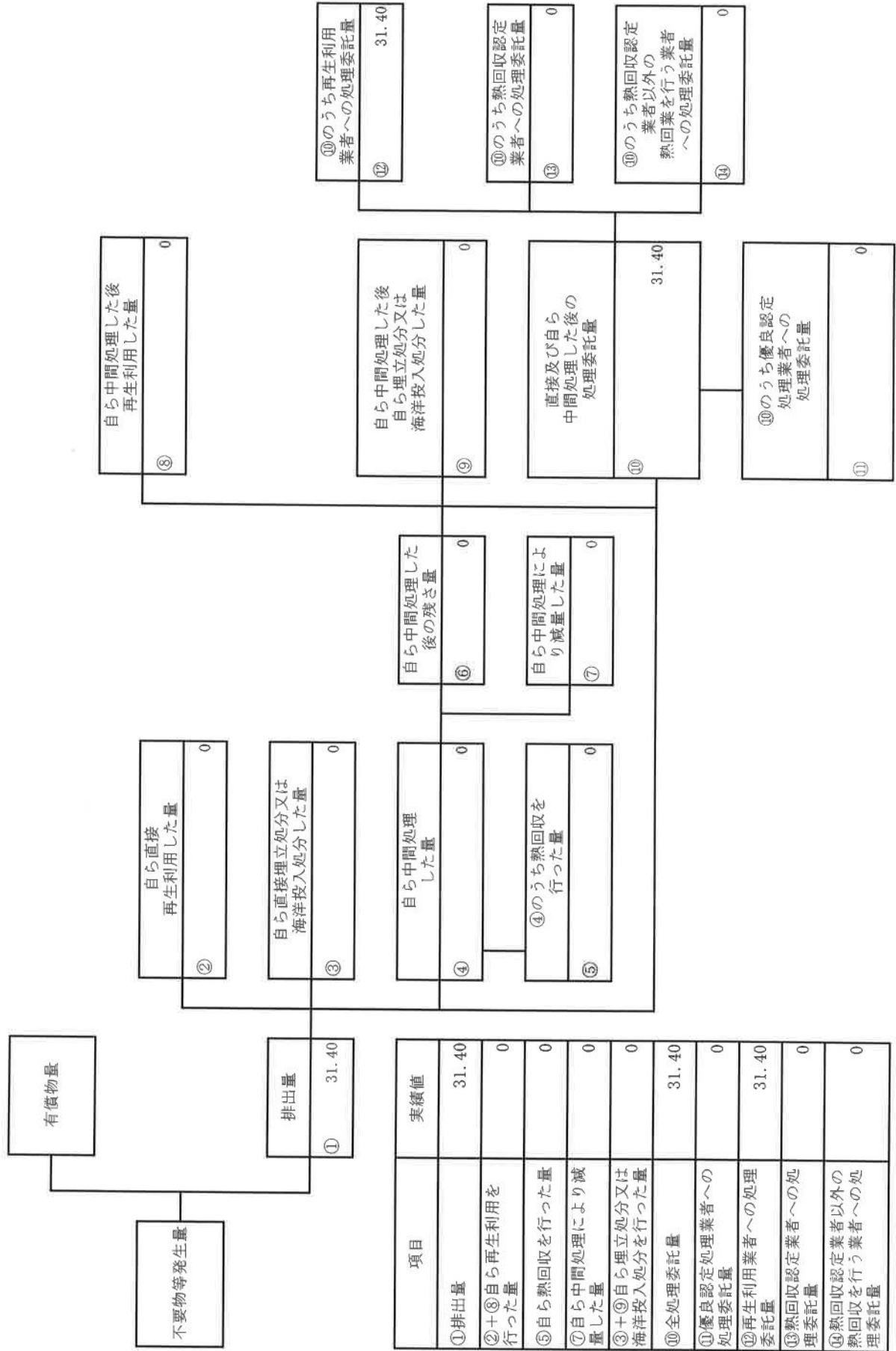
(産業廃棄物の種類： がれき類その他)



項目	実績値
①排出量	71.27
②+③自ら再生利用を行った量	0
⑤自ら熟回収を行った量	0
⑦自ら中間処理により減量した量	0
③+④自ら埋立処分又は海洋投入処分を行った量	0
⑩全処理委託量	71.27
⑪優良認定処理業者への処理委託量	0
⑫再生利用業者への処理委託量	71.27
⑬熟回収認定業者への処理委託量	0
⑭熟回収認定業者以外の処理委託量	0

自ら中間処理した後再生利用した量	⑧	0
自ら直接埋立処分又は海洋投入処分した量	③	0
自ら中間処理した後の残さ量	⑥	0
自ら中間処理した量	④	0
自ら回収を行った量	⑤	0
自ら中間処理により減量した量	⑦	0
自ら直接再生利用した量	②	0
直接及び自ら中間処理した後の処理委託量	⑩	71.27
⑩のうち優良認定処理業者への処理委託量	⑪	0
⑩のうち再生利用業者への処理委託量	⑫	71.27
⑩のうち熟回収認定業者への処理委託量	⑬	0
⑩のうち熟回収認定業者以外の業者への処理委託量	⑭	0

計画の実施状況 (産業廃棄物の種類： ガラス・陶磁器くず)



自ら中間処理した後 再生利用した量	0
⑧	

自ら中間処理した後 自ら埋立処分又は 海洋投入処分した量	0
⑨	

直接及び自ら 中間処理した後の 処理委託量	31.40
⑩	

⑩のうち優良認定 処理業者への 処理委託量	0
⑪	

⑩のうち再生利用 業者への処理委託量	31.40
⑫	

⑩のうち熟回収認定 業者への処理委託量	0
⑬	

⑩のうち熟回収認定 業者以外の 熟回収を行う業者 への処理委託量	0
⑭	

自ら直接 再生利用した量	0
②	

自ら直接埋立処分又は 海洋投入処分した量	0
③	

自ら中間処理した 後の残さ量	0
⑥	

自ら中間処理によ り減量した量	0
⑦	

自ら中間処理 した量	0
④	

④のうち熟回収を 行った量	0
⑤	

排出量	31.40
①	

実績値	31.40
①排出量	31.40

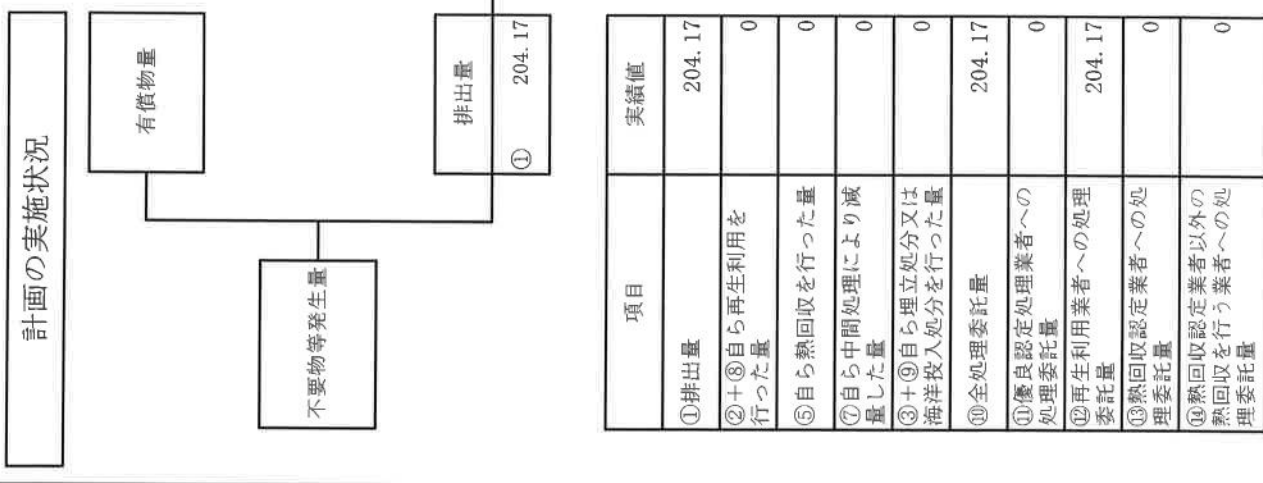
②+③自ら再生利用を 行った量	0
⑤自ら熟回収を行った量	0
⑦自ら中間処理により減 量した量	0

③+④自ら埋立処分又は 海洋投入処分を行った量	0
⑩全処理委託量	31.40

⑪優良認定処理業者への 処理委託量	0
⑫再生利用業者への処理 委託量	31.40

⑬熟回収認定業者への処 理委託量	0
⑭熟回収認定業者以外の 業者への処理委託量	0

(産業廃棄物の種類： 木くず)

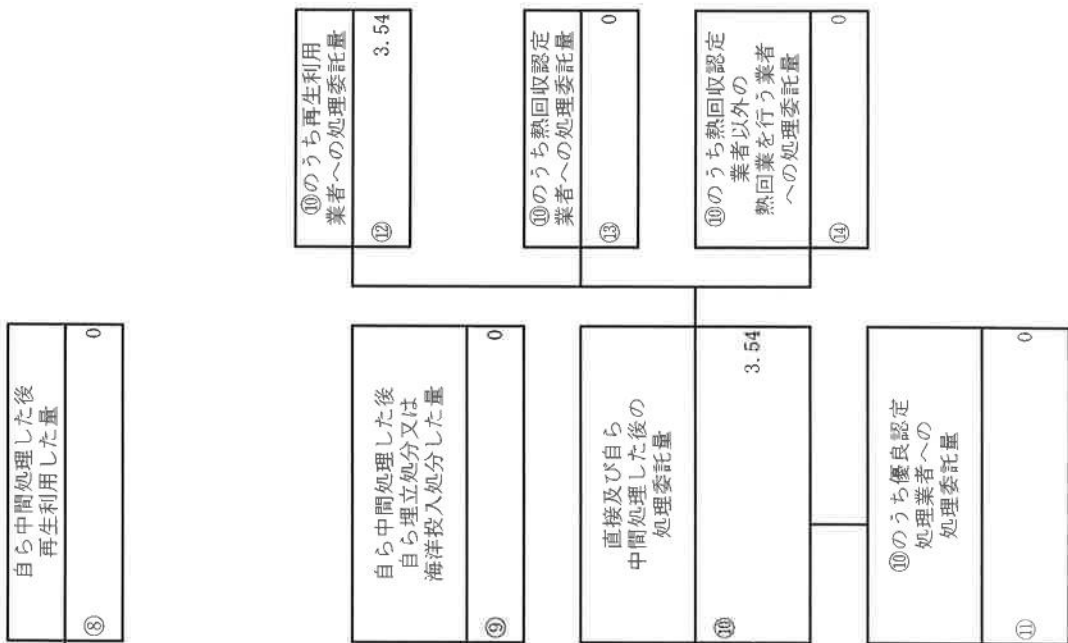
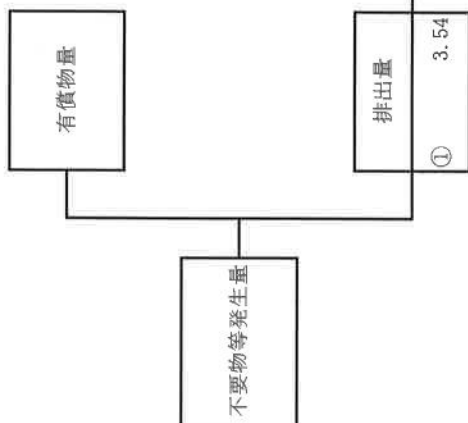


⑧	自ら中間処理した後の再生利用した量	0
⑨	自ら中間処理した後の自ら埋立処分又は海洋投入処分した量	0
⑩	直接及び自ら中間処理した後の処理委託量	204.17
⑪	⑩のうち優良認定処理業者への処理委託量	0

⑫	⑩のうち再生利用業者への処理委託量	204.17
⑬	⑩のうち熟回収認定業者への処理委託量	0
⑭	⑩のうち熟回収認定業者以外の業者へ行う業者への処理委託量	0

項目	実績値
①排出量	204.17
②+⑧自ら再生利用を行った量	0
⑤自ら熟回収を行った量	0
⑦自ら中間処理により減量した量	0
③+⑨自ら埋立処分又は海洋投入処分を行った量	0
⑩全処理委託量	204.17
⑪優良認定処理業者への処理委託量	0
⑫再生利用業者への処理委託量	204.17
⑬熟回収認定業者への処理委託量	0
⑭熟回収認定業者以外の業者へ行う業者への処理委託量	0

計画の実施状況 (産業廃棄物の種類： 紙くず)



項目	実績値
①排出量	3.54
②+⑧自ら再生利用を行った量	0
⑤自ら熱回収を行った量	0
⑦自ら中間処理により減量した量	0
③+⑨自ら埋立処分又は海洋投入処分を行った量	0
⑩全処理委託量	3.54
⑪優良認定処理業者への処理委託量	0
⑫再生利用業者への処理委託量	3.54
⑬熱回収認定業者への処理委託量	0
⑭熱回収認定業者以外の熱回収を行う業者への処理委託量	0

⑩のうち再生利用業者への処理委託量	3.54
-------------------	------

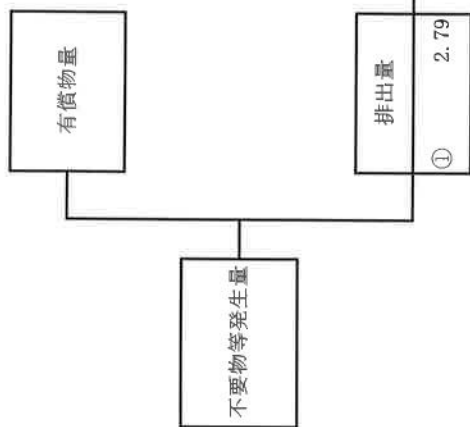
⑩のうち熱回収認定業者への処理委託量	0
--------------------	---

⑩のうち熱回収認定業者以外の熱回収を行う業者への処理委託量	0
-------------------------------	---

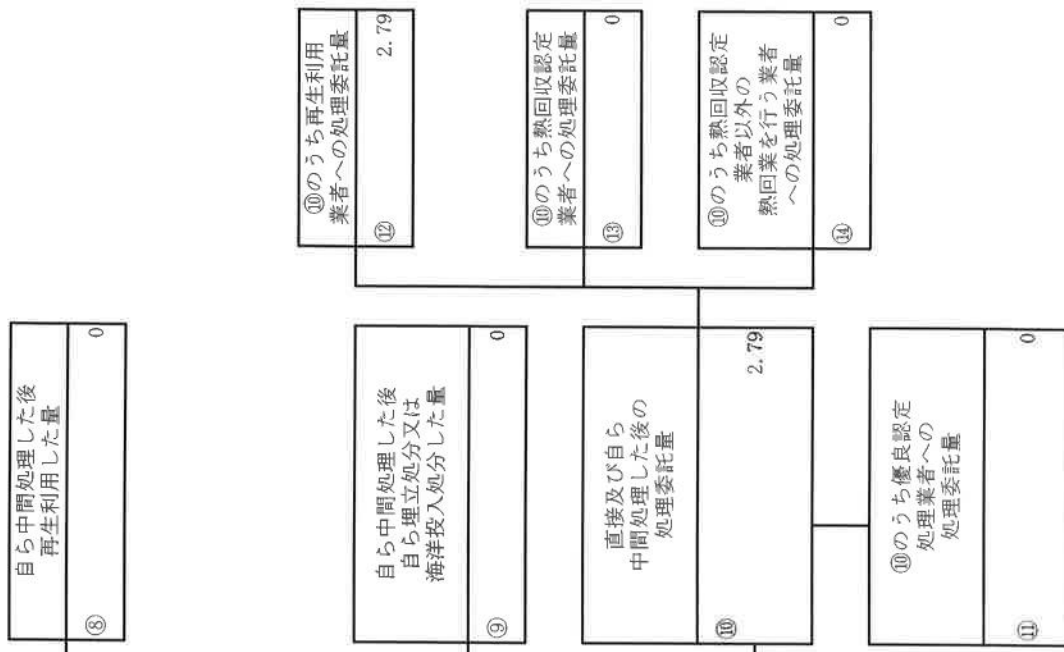
⑩のうち優良認定処理業者への処理委託量	0
---------------------	---

(産業廃棄物の種類： 廃石膏ボード)

計画の実施状況



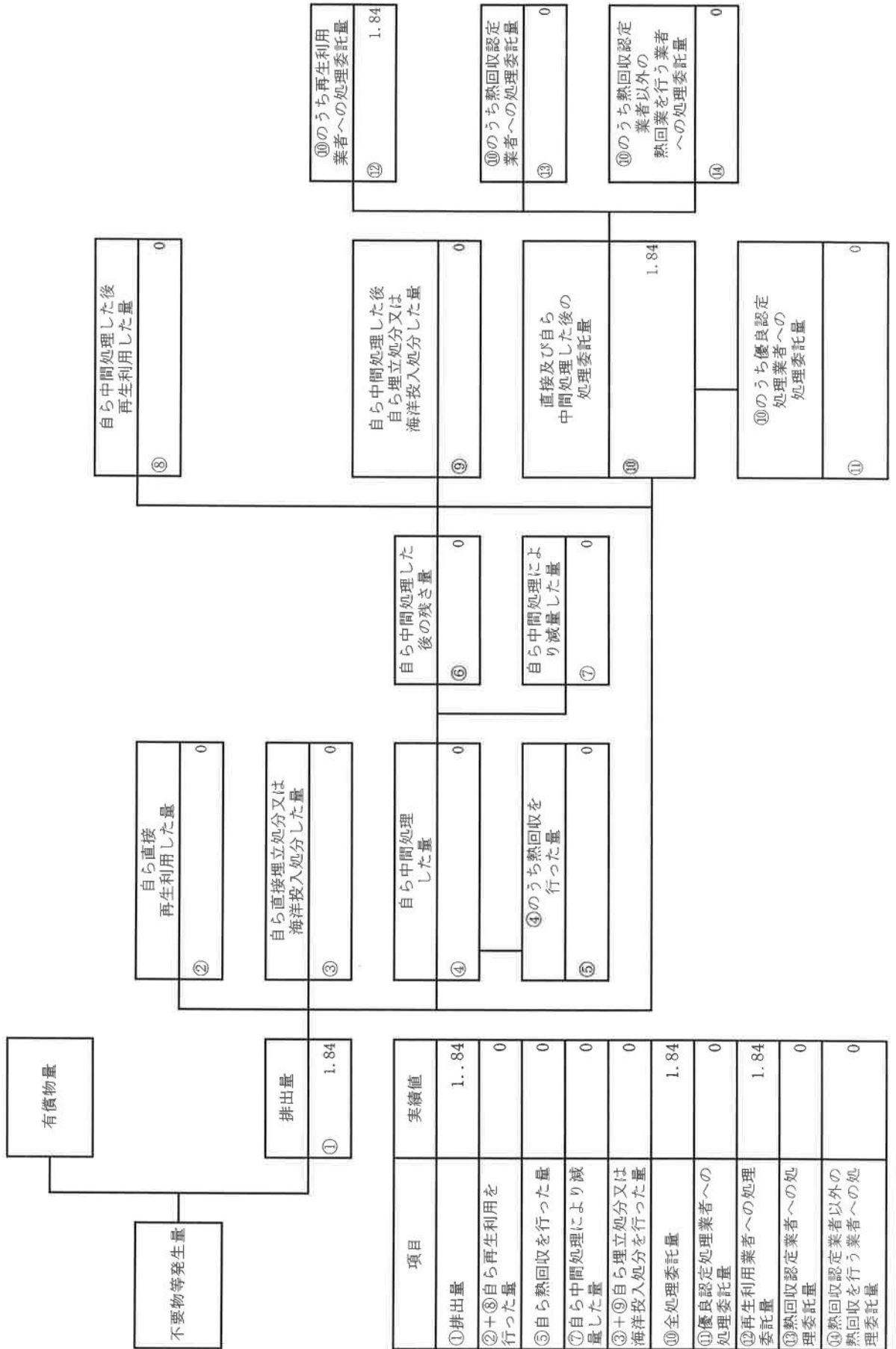
項目	実績値
①排出量	2.79
②+⑧自ら再生利用を行った量	0
⑤自ら熟回収を行った量	0
⑦自ら中間処理により減量した量	0
③+⑨自ら埋立処分又は海洋投入処分を行った量	0
⑩全処理委託量	2.79
⑪優良認定処理業者への処理委託量	0
⑫再生利用業者への処理委託量	2.79
⑬熟回収認定業者への処理委託量	0
⑭熟回収認定業者以外の業者への処理委託量	0



⑩のうち再生利用業者への処理委託量	2.79
⑩のうち熟回収認定業者への処理委託量	0
⑩のうち熟回収認定業者以外の業者を行う業者への処理委託量	0

(産業廃棄物の種類： 混合廃棄物)

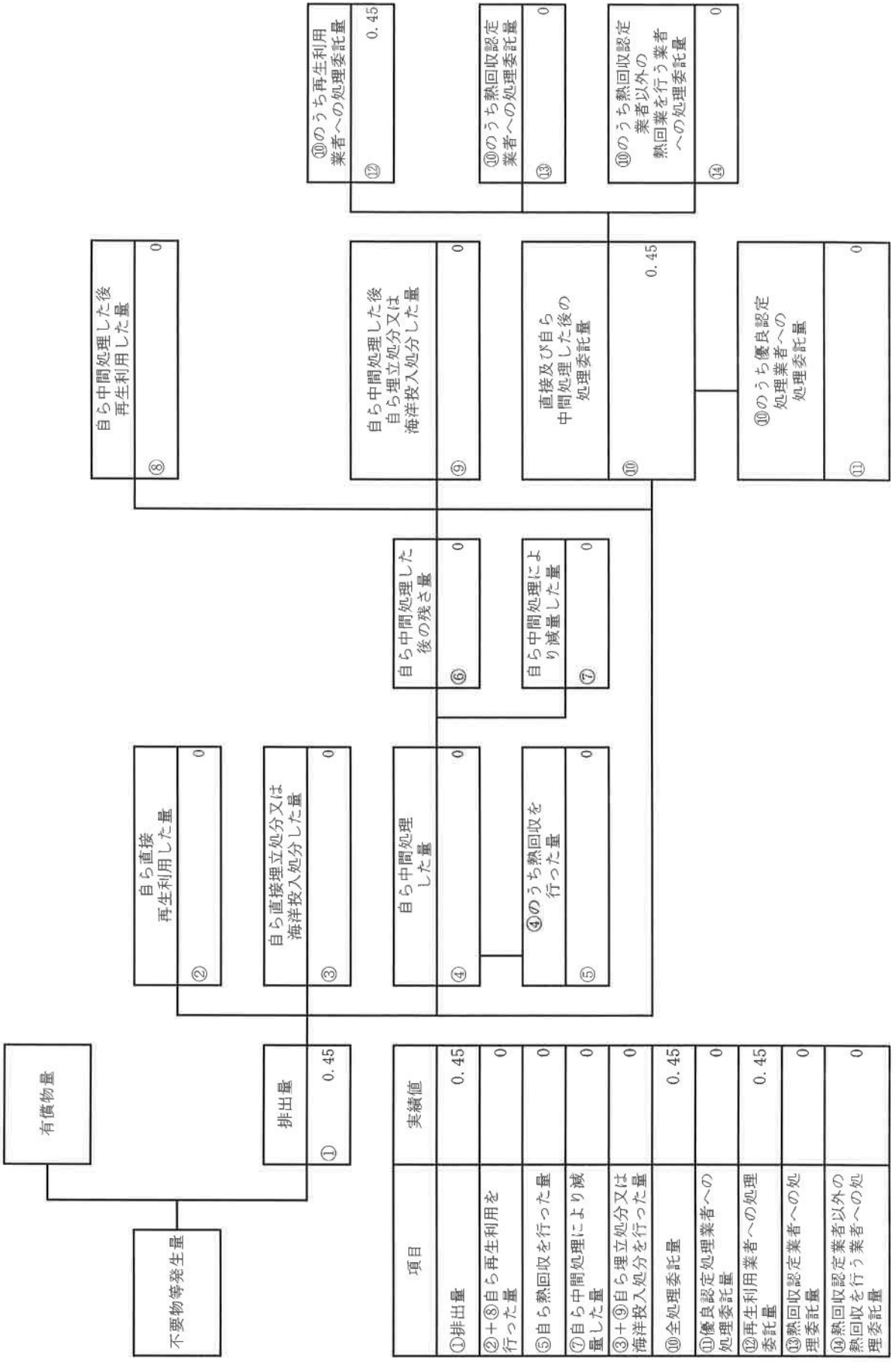
計画の実施状況



項目	実績値
①排出量	1.84
②+⑧自ら再生利用を行った量	0
⑤自ら熱回収を行った量	0
⑦自ら中間処理により減量した量	0
③+④自ら埋立処分又は海洋投入処分を行った量	0
⑩全処理委託量	1.84
⑩優良認定処理業者への処理委託量	0
⑩再生利用業者への処理委託量	1.84
⑩熱回収認定業者への処理委託量	0
⑩熱回収認定業者以外の業者を行う業者への処理委託量	0

(産業廃棄物の種類： 石綿等)

計画の実施状況



項目	実績値
①排出量	0.45
②+⑧自ら再生利用を行った量	0
⑤自ら熱回収を行った量	0
⑦自ら中間処理により減量した量	0
③+⑨自ら埋立処分又は海洋投入処分を行った量	0
⑩全処理委託量	0.45
⑪優良認定処理業者への処理委託量	0
⑫再生利用業者への処理委託量	0.45
⑬熱回収認定業者への処理委託量	0
⑭熱回収認定業者以外業者へ行う業者への処理委託量	0

計画の実施状況 (産業廃棄物の種類：汚泥)

