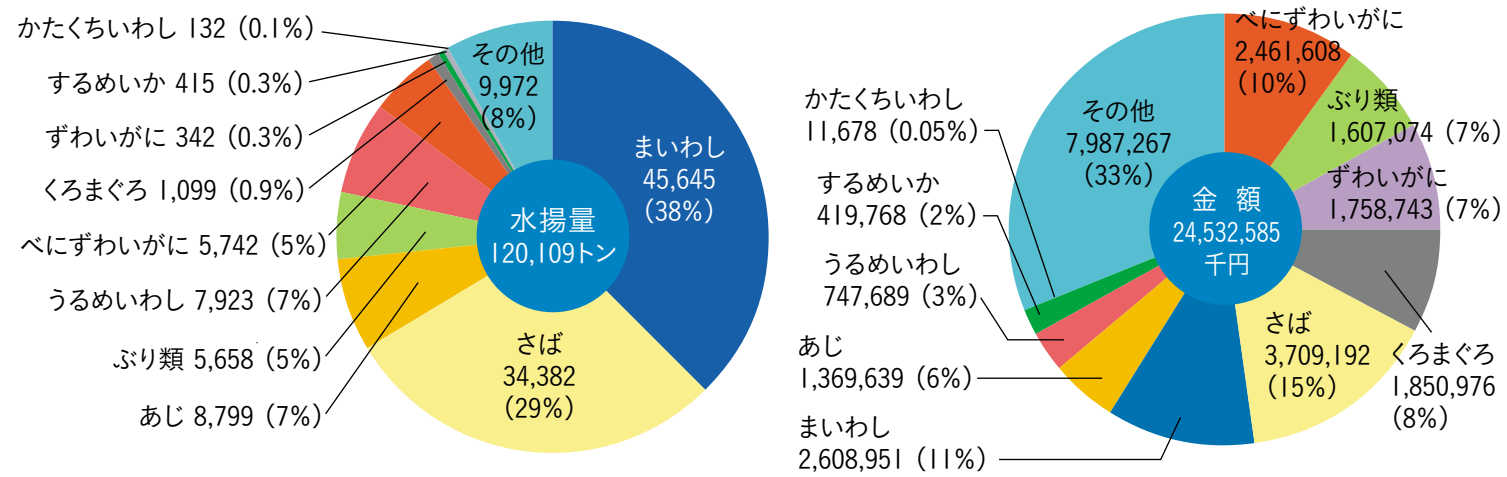


境港の水揚状況

魚種別水揚量・金額(令和5年)



資料：(一社)漁業情報サービスセンター、境港水産事務所調べ

	まき網	いかつり	べにずわいがに	沖合底びき網	活魚	輸入魚	その他	計
取扱量(トン)	103,795	648	5,742	3,994	83	0	5,847	120,109
取扱額(千円)	13,703,982	727,448	2,461,608	3,970,350	122,885	0	3,546,311	24,532,585

境港水産事務所調べ

境港を代表する水産物



水揚量及び水揚金額の推移

年	水揚量(千トン)	全国順位	水揚金額(億円)	全国順位	単価(円/kg)
昭和63	628	3	302	11	48
平成5	691	1	304	9	44
8	259	1	253	10	98
10	201	6	210	15	104
15	122	8	185	12	152
20	107	12	208	12	194
25	136	3	178	8	131
26	116	6	193	8	167
27	126	3	206	8	163
28	107	5	208	7	194
29	128	5	205	8	160
30	115	5	217	6	189
令和1	85	7	211	5	247
2	98	5	182	6	186
3	93	6	177	7	189
4	104	4	216	5	207
5	120	3	245	5	204

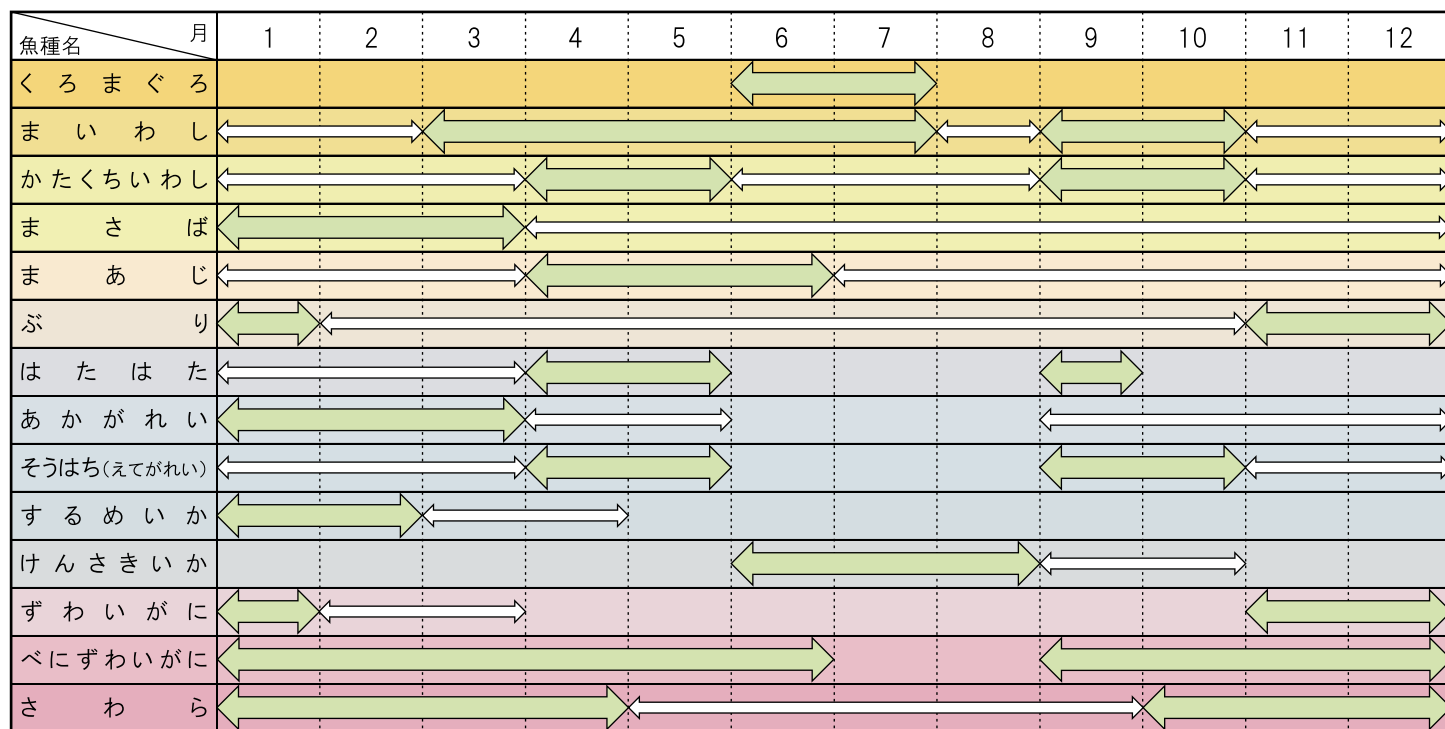
資料：境港水揚げ状況

全国主要漁港水揚状況

数量(単位:トン)		金額(単位:億円)			
2023年	2022年	2023年	2022年		
1 釧路	189,416	2 172,552	1 福岡	484.4	2 427.1
2 銚子	188,965	1 237,028	2 焼津	470.8	1 466.0
3 境	120,109	4 104,948	3 長崎	336.1	3 301.0
4 焼津	118,953	3 118,474	4 銚子	272.8	4 228.4
5 長崎	109,878	6 98,603	5 境	245.3	5 216.9
6 石巻	98,184	5 103,426	6 気仙沼	233.2	10 138.1
7 松浦	92,439	7 84,710	7 石巻	214.4	7 185.5
8 枕崎	69,157	8 73,210	8 三崎	189.0	6 211.9
9 気仙沼	65,005	10 45,968	9 枕崎	186.6	8 175.7
10 福岡	62,319	9 58,058	10 根室	186.0	9 175.3

資料：時事通信社調べ(税込・税別混在)

境港主要魚種水揚カレンダー



主要魚類の用途別出荷量と冷凍・冷蔵庫施設の概要

主要魚種別用途別出荷量(令和4年)

	計(出荷量)	用途別(単位:トン)					
		生鮮食用	ねり製品・すり身	缶詰	その他の食用加工品	魚油・飼肥料	養殖用又は漁業用餌料
まぐろ	1,028	1,028	-	-	-	-	-
きはだ	0	0	-	-	-	-	-
かつお	77	77	-	-	-	-	-
さけます類	13	-	-	-	13	-	-
まいわし	30,669	3,405	-	-	-	-	27,264
かたくち	541	-	-	-	403	-	138
まあじ	10,494	115	-	-	3,379	-	7,000
さば類	21,448	194	-	11,450	967	-	8,837
ぶり類	11,297	91	-	-	11,206	-	-
かれい類	860	430	-	-	430	-	-
たら	144	144	-	-	-	-	-
するめ(生)	381	48	-	-	333	-	-
するめ(冷)	6	3	-	-	3	-	-
合計	76,958	5,535	-	11,450	16,734	-	43,239

資料：産地水産物流通調査

高度衛生管理型市場の供用開始

平成28年度から市場整備事業が始まり、令和5年9月にかにかご上屋の供用を開始しました。また、令和6年2月からセキュリティゲートの運用を開始しました。現在、7号上屋の整備が行われており、令和6年10月供用開始予定です。



かにかご上屋外観



セキュリティゲート

境港における冷凍・冷蔵施設の推移

	冷凍		冷蔵	
	工場数	トン/日	工場数	トン
平成7年	26	2,740	26	99,900
平成11年	20	2,200	20	76,500
平成14年	18	1,770	18	62,700
平成18年	13	1,295	15	55,800
平成21年	15	1,200	15	55,700
平成25年	15	1,265	15	60,300
平成29年	14	1,180	15	60,300
令和2年	14	1,180	15	65,800
令和3年	14	1,180	15	65,800
令和4年	14	1,125	15	65,800
令和5年	14	1,125	15	65,800

境港水産事務所調べ




さかいみなのと



画像 かにかご上屋供用開始後初となるベニズワイガニの入札(令和5年9月)

鳥取県境港水産事務所

〒684-0034 鳥取県境港市昭和町9番地7
 TEL 0859-42-3167 FAX 0859-42-3169
 URL <https://www.pref.tottori.lg.jp/sakaioffice>



お知らせ

セリの見学が可能な境港おさかなパーク(2号上屋2階)は、午前5時から午後5時まで、どなたでも自由に利用できます。境港水産物市場管理(株)では、小学生を対象とした社会科見学や水産関係者の視察をお受けしております。ご希望がございましたらご連絡ください。
 市場見学等：境港水産物市場管理(株) 0859-30-2626

境港における水産基地形成の動き

昭和28年	第三種漁港指定	平成14年	海水殺菌装置(1号、4号、7号)の整備
30年	荷揚げ上屋建設開始(栄町岸壁)～46年まで	15年	鳥取県西部地震被災復旧工事完了
36年	境港水産事務所設置		可変式ベルトコンベア(いかつり用)導入(1号岸壁)
37年	鳥取県境港漁業開設	16年	市場駐車場の再整備(第1～7駐車場)
	県立境港水産会館建設		休憩岸壁への陸電施設新規設置
42年	境外港埋め立て地(現昭和町)造成	20年	漁業取締船「はやぶさ」の水産事務所移設
43年	産業道路(国道431号線)開通	21年	指定管理制度導入(境港水産物市場管理(株)への管理運営業務委託)
44年	(協)境港水産加工団地設立	23年	魚体選別機設置(3号上屋)
47年	水産加工汚水処理施設建設～48年完成	25年	さかいみなと漁港・市場活性化ビジョン策定
48年	特定第三種漁港指定	26年	仲卸店舗を民間業者へ売却
	鳥取県境港水産物地方卸売市場開設		境港地区高度衛生管理基本計画策定(国)
	荷揚げ上屋建設(3～5号上屋)～52年まで	27年	新市場の基本設計作成
	仲卸店舗建設～53年まで	28年	3号仮設荷さばき所、トラックスケール完成～29年まで
52年	水産加工汚水処理施設増設	29年	5号上屋改修、6号岸壁増深(-4.5m→-6.0m)
53年	荷揚げ上屋建設(2号上屋)～56年まで	30年	陸送上屋完成
55年	荷揚げ上屋建設(2号上屋)～56年まで	31年	6号上屋完成
56年	境港水産流通協同組合設立、流通会館建設	令和元年	高度衛生管理型市場(陸送上屋、1号上屋)供用開始
57年	境港水産事務所移転(昭和町)	2年	電気ポンプ室棟完成
59年	荷揚げ上屋建設(1号上屋)～61年まで	3年	取水ポンプ室棟、送水ポンプ室完成
61年	水産加工汚水処理施設増設		境港水産物直売センター改築
63年	活魚上屋建設～元年まで	4年	高度衛生管理型市場(2号上屋)供用開始
平成 8年	荷揚げ上屋建設(7号上屋)	5年	高度衛生管理型市場(かにかご上屋)供用開始
	焼却処理施設(120kg/時)建設～9年まで	6年	セキュリティゲート運用開始
9年	みさき会館(水産物移入促進施設)の整備		
12年	鳥取県西部地震被災(3～5号岸壁・上屋)		

鳥取県境港水産物地方卸売市場

開設者

鳥取県(昭和37年9月15日開設)

管理

令和6年2月末日現在

- 鳥取県境港水産事務所(14名)
 - 所長(1) - 次長 兼 管理担当(1)
 - 境港水産振興担当(5)
 - 取締船(6)
 - 非常勤職員(1)
- 境港水産物市場管理(株)(11名)
 - 社長(1) - 専務(1)
 - 業務担当(1) 設備担当(1)
 - 事務担当(2) 監視員(6)

卸売人

3社 境港魚市場株式会社 鳥取県漁業協同組合 漁業協同組合JFしまね

売買参加者

業務別等内訳 令和6年2月末日現在

区分	個人					法人					合計	
	出荷	仲卸	加工	小売	小計	出荷	仲卸	加工	小売	小計		
境港市				6	6	11			27	14	52	58
米子市				1	1				2	3	5	6
その他						2			3	2	7	7
合計				7	7	13			32	19	64	71

取引方法

令和5年(販売金額割合)

取引方法	割合	主な取扱種類
入札	69%	まき網漁業、べにずわいがに漁業、いかつり漁業
せり、相対売り	31%	沖合底びき網漁業、活魚、その他

代金決済

- ア 生産者に対する支払い期日 → 翌日決済
- イ 買受人からの回収期日 → 15日≧切22日支払い、月末≧切翌月8日支払い
- 精算機関 境港水産物取引精算株式会社(集金業務のみ)

業務日時

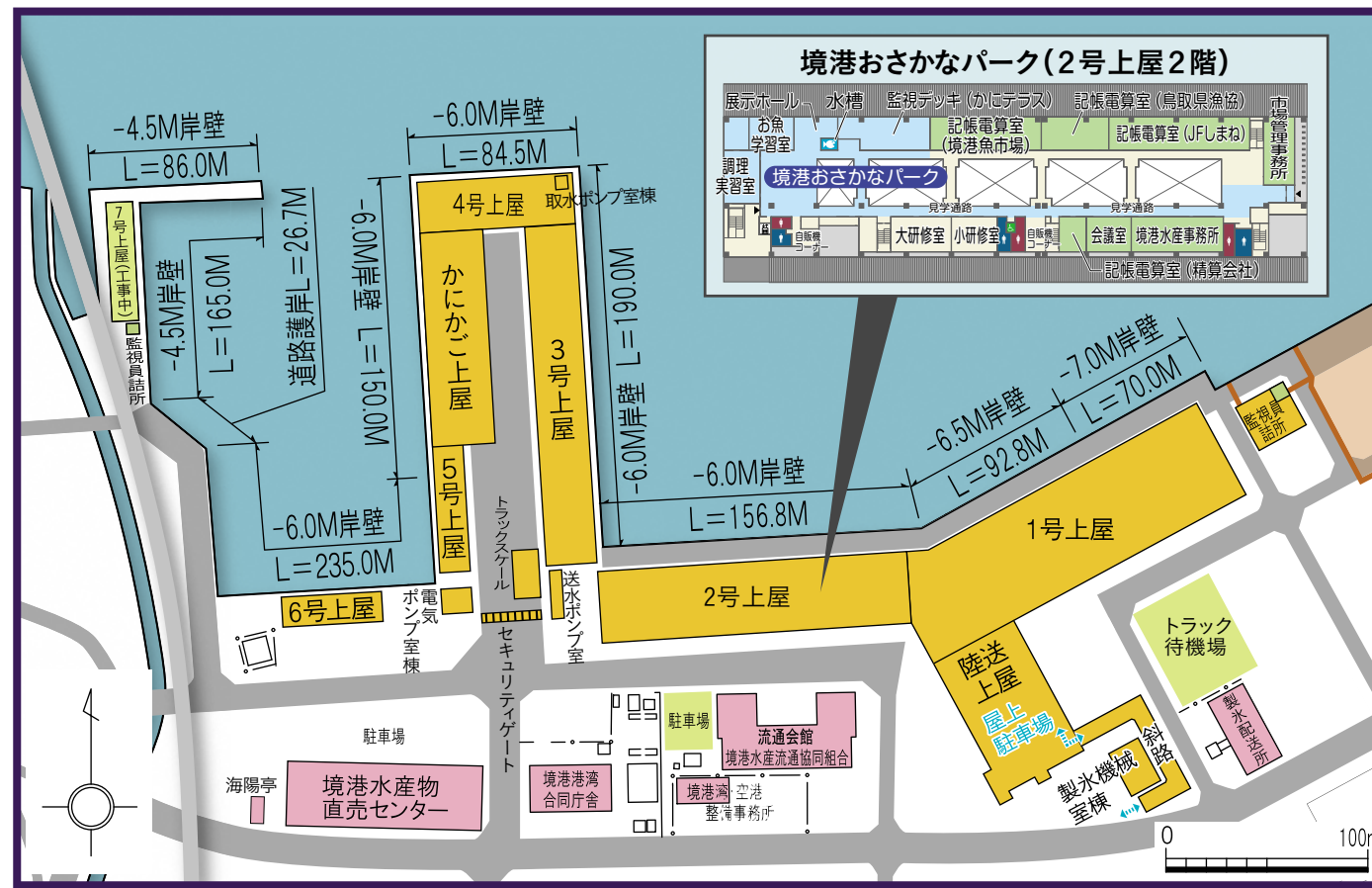
- ア 開場時間 午前4時から午後7時まで
- イ 定休日
 - 毎週日曜日 ●1月1日から1月4日まで
 - 8月13日から8月16日まで ●その他開設者が必要と認めた日

市場使用料

区分	使用料	
	単位	金額
卸売業務施設	水産物の卸売のための利用	水産物の販売金額に1000分の5を乗じて得た額
水産物の荷さばきのための利用	生鮮水産物1箱、または20kgにつき	8円80銭
	加工水産物20kgにつき	44円
仲卸業務のための利用	使用面積1m ² につき1月	830円
記載電算室	使用面積1m ² につき1月	830円
詰所	使用面積1m ² につき1月	830円
駐車場	小型区画	1区画につき1月 2,300円
	中型区画	1区画につき1月 4,800円
	大型区画	1区画につき1月 7,300円
海水供給施設	海水を市場内で使用する場合	給水量1m ³ につき 151円
	海水を市場外に持ち出す場合	給水量1m ³ につき 79円
冷海水供給施設	給水量1m ³ につき	998円
シャーベットアイス供給施設	給水量1m ³ につき	2,246円
冷蔵庫	使用面積1m ² につき1月	161円
固定式活魚水槽	1区画につき1月	67,381円
シャワー(みさき会館)	1人1回につき	200円
会議室等	使用面積1m ² につき1時間	6円
関係事業者施設用地	使用面積1m ² につき1年	993円

(シャーベットアイス供給施設について令和2年11月20日より減免)

県境港水産物地方卸売市場上屋配置図



漁港

所在地/境港市 管理者/鳥取県

名称/境 漁 港(昭和28年12月28日指定) 種別/特定第3種(昭和48年2月23日指定)



施設規模の概要

漁港台帳より(令和6年2月)

区分	規模	備考	区分	規模	備考
-4.5M	765.5m		-1.5M	60.0m	物揚場
-5.5M	283.7m		合計	2,670.3m	
-6.0M	981.8m				
-6.5M	227.8m		船揚場	19.1m	
-7.0M	351.5m		泊地	143,630m ²	
			臨港道路	2,465.0m	
			護岸	26.7m	
小計	2,610.3m				

市場施設の規模

(令和6年2月末日現在)

名称	位置	建設年次	構造	上屋面積(m ²)	規模(全長×幅)
陸送上屋	昭和町	平成28～30年	PC・PCa造 2階建	3,810	73.5m × 49.6m
1号上屋	昭和町	平成29～令和元年	PC・PCa造 2階建	10,335	166m × 49m
2号上屋	昭和町	令和元～4年	PC・PCa造 2階建	12,092	154m × 45m
3号上屋	昭和町	昭和48～51年(平成13年一部修復)	鉄骨平屋建	3,772	164m × 23m
4号上屋	昭和町	平成13年	鉄骨平屋建	1,633	71m × 23m
5号上屋	昭和町	昭和51～52年(平成13年一部修復平成29年一部改修)	鉄骨平屋建	677	61.5m × 11m
かにかご上屋	昭和町	令和4～5年	鉄骨平屋建	3,185	102.5m × 31.1m
6号上屋	昭和町	平成31年	鉄骨平屋建	450	45m × 10m
7号上屋	岬町	平成7～8年	鉄骨平屋建	756	54.42m × 13.9m
合計				36,710	

主な漁業種類別利用隻数

(令和6年2月末日現在)

- 大中型・中型まき網漁業使用統数
 - 大中型
 - 鳥取 3統
 - 島根 1統
 - 他府県 11統
 - 中型
 - 島根 8統
 - いかつり漁業
 - 中型
 - 県外 15隻
 - 小型
 - 県内 15隻
 - 県外 117隻
 - 沖合底びき網
 - 1そう曳
 - 鳥取 19隻
 - べにずわいがに漁業
 - 鳥取 2隻
 - 島根 6隻
 - 新潟 2隻
- 水産事務所調べ