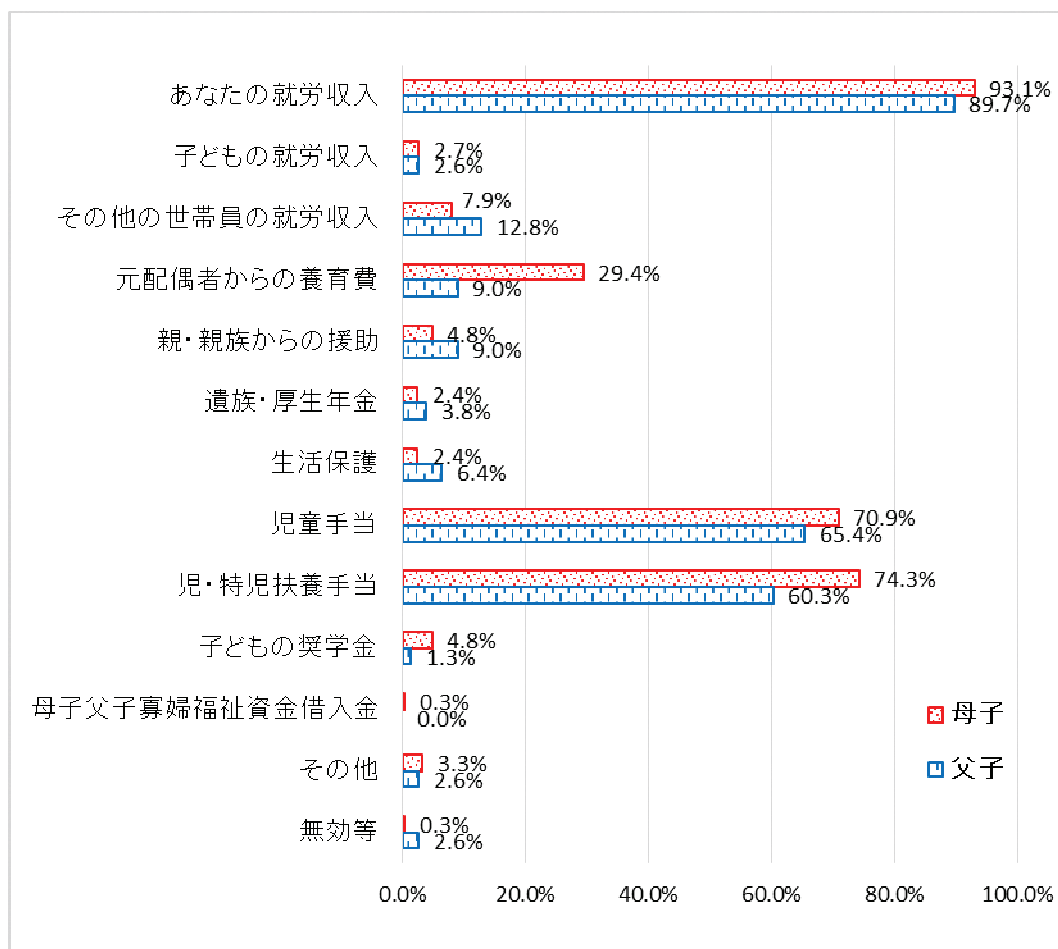


V. 現在の生活状況

1 世帯全体の収入（問28）

ひとり親の世帯全体の収入に含まれているものについて、母子世帯では、「あなたの就労収入」が最多で93.1%、次いで「児童扶養手当、特別児童扶養手当」が74.3%、「児童手当」が70.9%、「元配偶者からの養育費」が29.4%となっている。

父子世帯では、「あなたの就労収入」が最多で92.8%、次いで「児童手当」が65.4%、「児童扶養手当、特別児童扶養手当」が60.3%、「その他の世帯員の就労収入」が12.8%となっている。



	母子		父子		全体	
	回答数	構成比	回答数	構成比	回答数	構成比
あなたの就労収入	1,085	93.1%	70	89.7%	1,155	92.8%
子どもの就労収入	31	2.7%	2	2.6%	33	2.7%
その他の世帯員の就労収入	92	7.9%	10	12.8%	102	8.2%
元配偶者からの養育費	343	29.4%	7	9.0%	350	28.1%
親・親族からの援助	56	4.8%	7	9.0%	63	5.1%
遺族・厚生年金	28	2.4%	3	3.8%	31	2.5%
生活保護	28	2.4%	5	6.4%	33	2.7%
児童手当	827	70.9%	51	65.4%	878	70.6%
児・特児扶養手当	866	74.3%	47	60.3%	913	73.4%
子どもの奨学金	56	4.8%	1	1.3%	57	4.6%
母子父子寡婦福祉資金借入金	3	0.3%	0	0.0%	3	0.2%
その他	38	3.3%	2	2.6%	40	3.2%
無効等	3	0.3%	2	2.6%	5	0.4%
回答者数	1166	—	78	—	1244	—

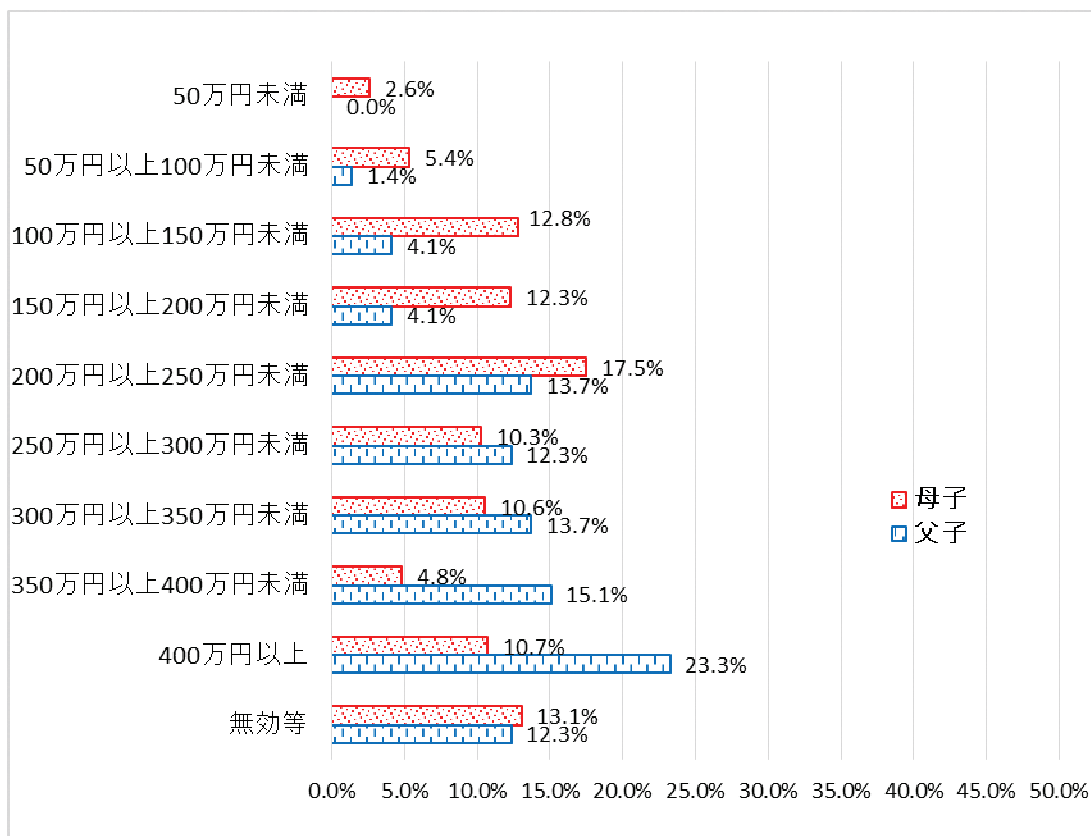
2 年収及び同居親族を含む世帯の年間総収入（問 29）

(1) ひとり親本人の年間就労収入

ひとり親本人の年間就労収入（税込み、賞与分も含む）について、母子世帯では、「200万円以上250万円未満」が最多で17.5%、次いで「100万円以上150万円未満」が12.8%、「150万円以上200万円未満」が12.3%となっている。

父子世帯では、「400万円以上」が最多で23.3%、次いで「350万円以上400万円未満」が15.1%、「200万円以上250万円未満」及び「300万円以上350万円未満」が13.7%となっている。

平均額は、母子世帯で235万円、父子世帯で324万円となっている。



	母子		父子		全体	
	回答数	構成比	回答数	構成比	回答数	構成比
50万円未満	28	2.6%	0	0.0%	28	2.4%
50万円以上100万円未満	58	5.4%	1	1.4%	59	5.1%
100万円以上150万円未満	138	12.8%	3	4.1%	141	12.2%
150万円以上200万円未満	133	12.3%	3	4.1%	136	11.8%
200万円以上250万円未満	189	17.5%	10	13.7%	199	17.3%
250万円以上300万円未満	111	10.3%	9	12.3%	120	10.4%
300万円以上350万円未満	114	10.6%	10	13.7%	124	10.8%
350万円以上400万円未満	52	4.8%	11	15.1%	63	5.5%
400万円以上	116	10.7%	17	23.3%	133	11.5%
無効等	141	13.1%	9	12.3%	150	13.0%
総計	1080	100.0%	73	100.0%	1153	100.0%

平均額

母子	235万円
父子	324万円

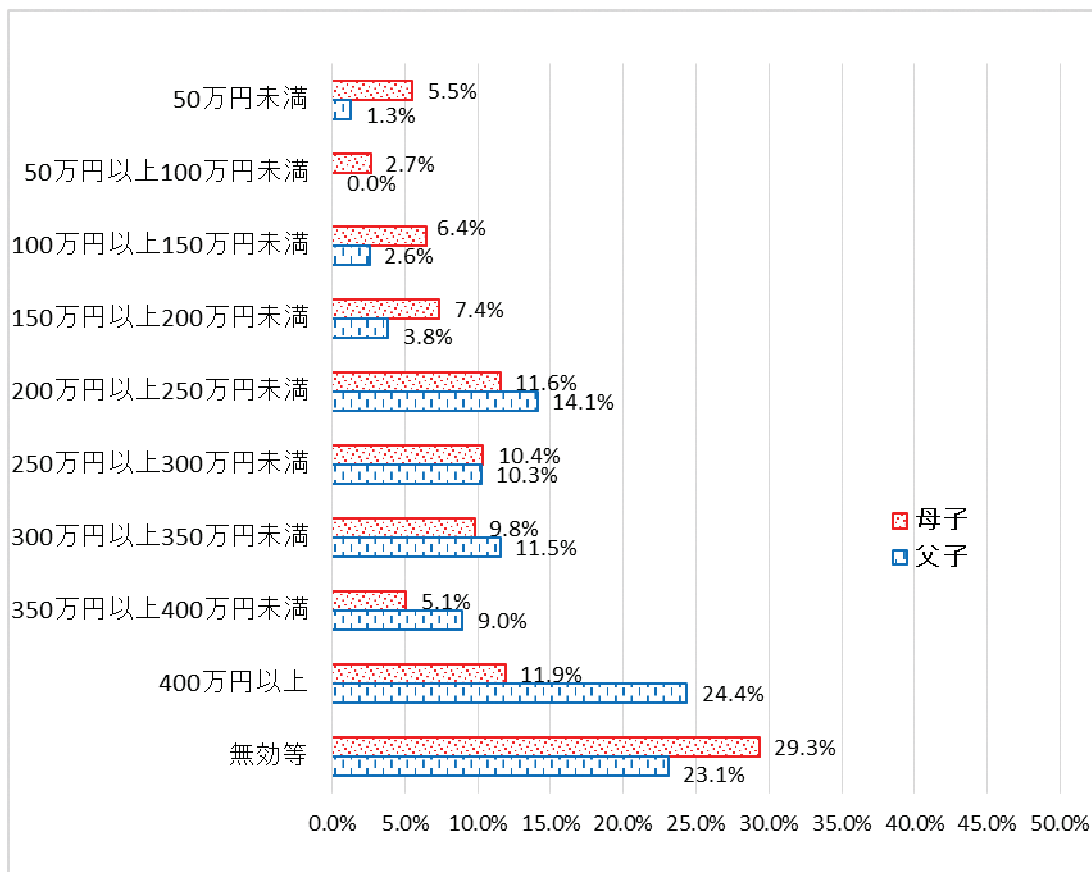
※回答数から無回答、無効回答を除いて算出

(2) ひとり親本人の年間総収入

ひとり親本人の年間総収入（税込み、賞与分も含む）について、母子世帯では、「400万円以上」が最多で11.9%、次いで「200万円以上250万円未満」が11.6%、「250万円以上300万円未満」が10.4%となっている。

父子世帯では、「400万円以上」が最多で24.4%、次いで「200万円以上250万円未満」が14.1%、「300万円以上350万円未満」が11.5%となっている。

平均額は母子世帯で265万円、父子世帯で347万円となっている。



	母子		父子		全体	
	回答数	構成比	回答数	構成比	回答数	構成比
50万円未満	64	5.5%	1	1.3%	65	5.2%
50万円以上100万円未満	31	2.7%	0	0.0%	31	2.5%
100万円以上150万円未満	75	6.4%	2	2.6%	77	6.2%
150万円以上200万円未満	86	7.4%	3	3.8%	89	7.2%
200万円以上250万円未満	135	11.6%	11	14.1%	146	11.7%
250万円以上300万円未満	121	10.4%	8	10.3%	129	10.4%
300万円以上350万円未満	114	9.8%	9	11.5%	123	9.9%
350万円以上400万円未満	59	5.1%	7	9.0%	66	5.3%
400万円以上	139	11.9%	19	24.4%	158	12.7%
無効等	342	29.3%	18	23.1%	360	28.9%
総計	1166	100.0%	78	100.0%	1244	100.0%

平均額

母子	265万円
父子	347万円

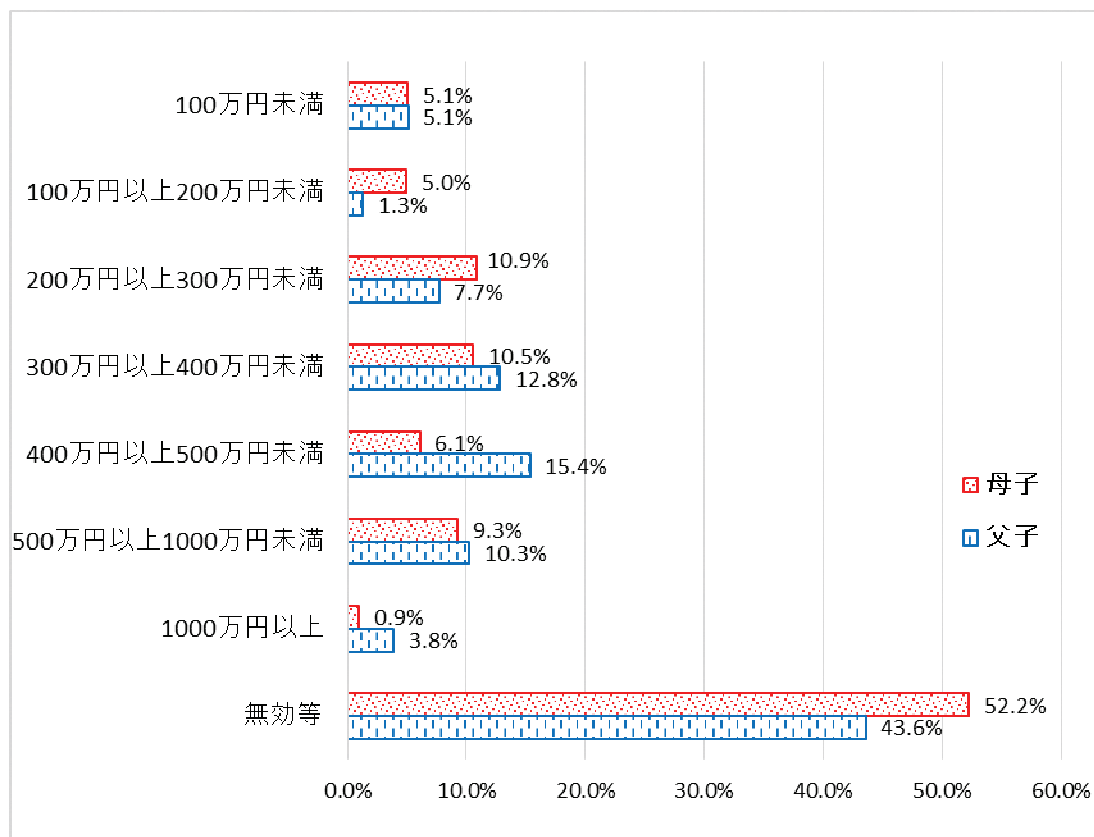
※回答数から無回答、無効回答を除いて算出

(3) 同居親族を含むひとり親世帯の年間総収入

同居親族を含むひとり親世帯の年間総収入（税込み、賞与分も含む）について、母子世帯では、「200万円以上300万円未満」が最多で10.9%、次いで「300万円以上400万円未満」が10.5%となっている。

父子世帯では、「400万円以上500万円未満」が最多で15.4%、次いで「300万円以上400万円未満」が12.8%、「500万円以上1000万円未満」が10.3%となっている。

平均額は母子世帯で346万円、父子世帯で427万円となっている。



	母子		父子		全体	
	回答数	構成比	回答数	構成比	回答数	構成比
100万円未満	59	5.1%	4	5.1%	63	5.1%
100万円以上200万円未満	58	5.0%	1	1.3%	59	4.7%
200万円以上300万円未満	127	10.9%	6	7.7%	133	10.7%
300万円以上400万円未満	123	10.5%	10	12.8%	133	10.7%
400万円以上500万円未満	71	6.1%	12	15.4%	83	6.7%
500万円以上1000万円未満	108	9.3%	8	10.3%	116	9.3%
1000万円以上	11	0.9%	3	3.8%	14	1.1%
無効等	609	52.2%	34	43.6%	643	51.7%
総計	1166	100.0%	78	100.0%	1244	100.0%

平均額

母子	346万円
父子	427万円

※回答数から無回答、無効回答を除いて集計