

漁海況旬報

2024-22

令和6年8月上旬

鳥取県水産試験場

〒684-0046鳥取県境港市竹内団地107番地

TEL 0859(45)4500

FAX 0859(45)5222

②漁獲表 まき網水揚量

令和6年8月上旬

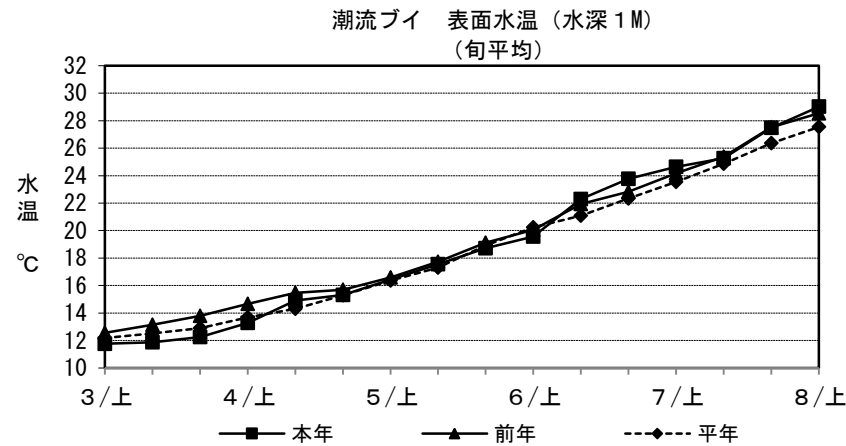
単位：トン

区分	統数	マイワシ	マサバ	マアジ	ウルメ	カタクチ	ブリ類	その他	合計
本旬	47	19	386	474	30	0	161	20	1,090
前旬	19	2	188	19	48	0	53	12	322
前年同期	38	7	260	296	29	0	55	6	653

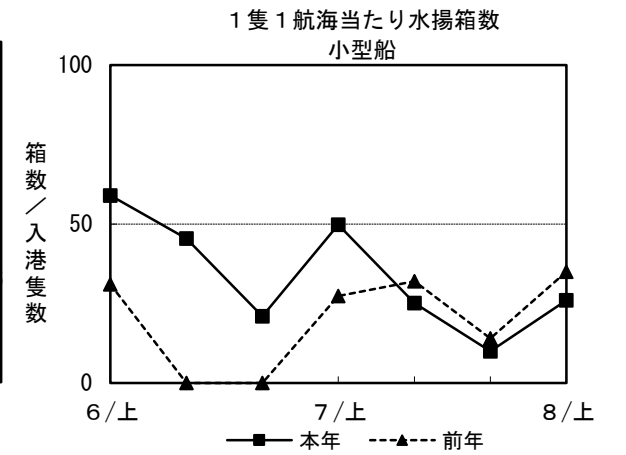
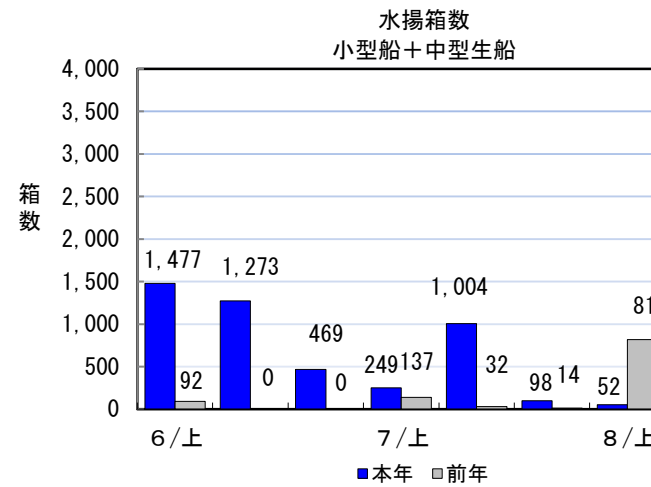
1. 海況

①沿岸海域の水温変化

本旬：29.0℃（平年値：27.5℃ かなり高い、前年差：+0.5℃）

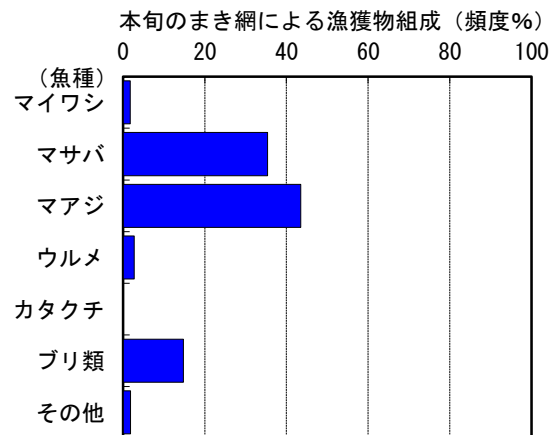
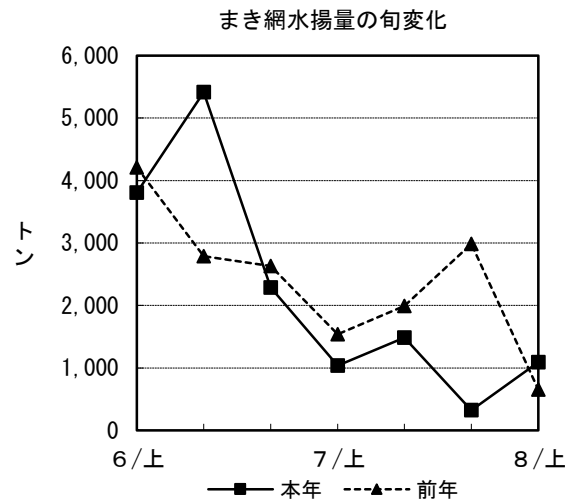


③境港沖合スルメイカ水揚箱数、及び1隻1航海当たり水揚箱数の変化



2. 漁況（まき網，イカ釣の速報値）

①境港まき網水揚量の変化、及び魚種組成



水揚箱数
小型船+中型生船

	本年	前年
6/上	1,477	92
6/中	1,273	0
6/下	469	0
7/上	249	137
7/中	1,004	32
7/下	98	14
8/上	52	816

1隻1航海当たり水揚箱数
小型船

	本年	前年
6/上	59	31
6/中	45	0
6/下	21	0
7/上	50	27
7/中	25	32
7/下	10	14
8/上	26	35

漁海況旬報 【データ入力表】

令和6年8月上旬 2024-22

本旬 : 29.0℃ (平年値 : 27.5℃ かなり高い、前年差 : +0.5℃)

白色セルのデータのみ入力して下さい。
データは直接入力か値貼り付けを使用のこと。

1. 海況

①沿岸海域の水温変化

潮流ブイ水温 (表面水温)			
	前年	本年	平年
3/上	12.56	11.77	12.19
3/中	13.14	11.88	12.51
3/下	13.80	12.25	12.90
4/上	14.68	13.27	13.68
4/中	15.47	14.92	14.31
4/下	15.69	15.33	15.28
5/上	16.59		16.37
5/中	17.72	17.54	17.31
5/下	19.11	18.72	18.90
6/上	20.06	19.56	20.22
6/中	21.94	22.28	21.09
6/下	22.83	23.77	22.35
7/上	24.17	24.64	23.54
7/中	25.38	25.27	24.86
7/下	27.52	27.47	26.37
8/上	28.54	29.01	27.54

前年差
0.470

本旬 : 29.0 °C
平年値 : 27.5 °C
平年比較 **かなり高い**
前年差± : +
前年差 : 0.5 °C

2. 漁況 (まき網, イカ釣の速報値)

①境港まき網水揚 魚種組成

②漁獲表 まき網水揚量

区分	統数	マイワシ	マサバ	マアジ	ウルメ	カタクチ	ブリ類	その他	合計
本旬	47	19	386	474	30	0	161	20	1,090
前旬	19	2	188	19	48	0	53	12	322
前年同期	38	7	260	296	29	0	55	6	653
本旬頻度 %		1.7	35.4	43.5	2.8	0.0	14.8	1.8	100.0

①まき網水揚量変化 ③境港スルメイカ水揚箱数、及び1隻1航海当たり水揚箱数の変化

	まき網水揚量 (旬変化)		スルメイカ水揚量 小+中型船 (箱数)		スルメイカCPUE 小型船 (箱/隻)	
	前年	本年	前年	本年	前年	本年
6/上	4,211	3,809	92	1,477	31	59
6/中	2,786	5,413	0	1,273	0	45
6/下	2,632	2,285	0	469	0	21
7/上	1,538	1,035	137	249	27	50
7/中	1,994	1,486	32	1,004	32	25
7/下	2,984	322	14	98	14	10
8/上	653	1,090	816	52	35	26