

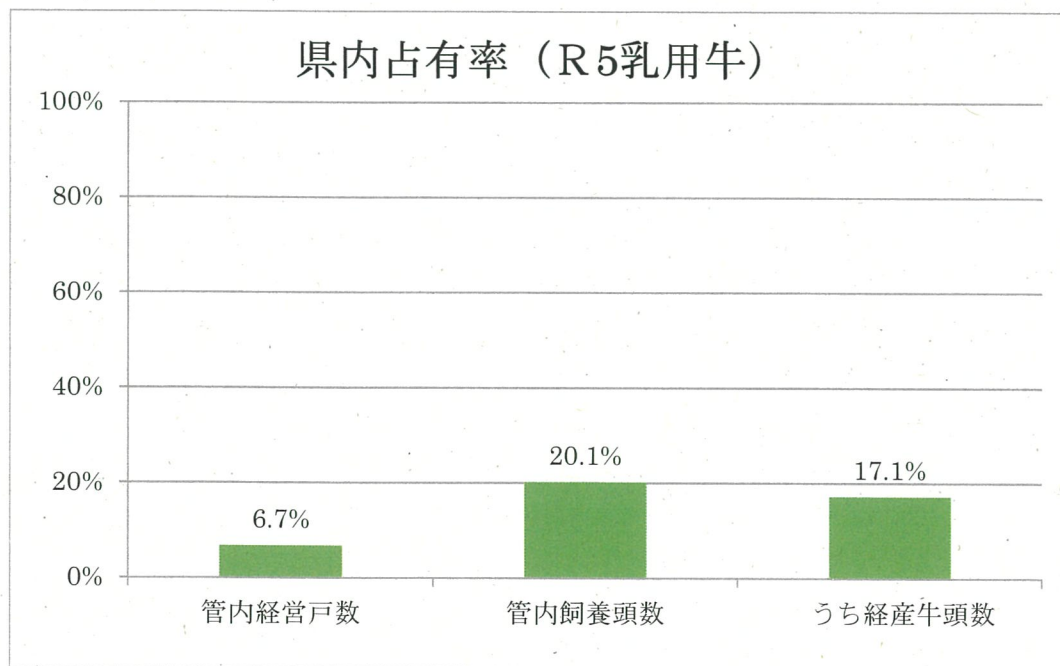
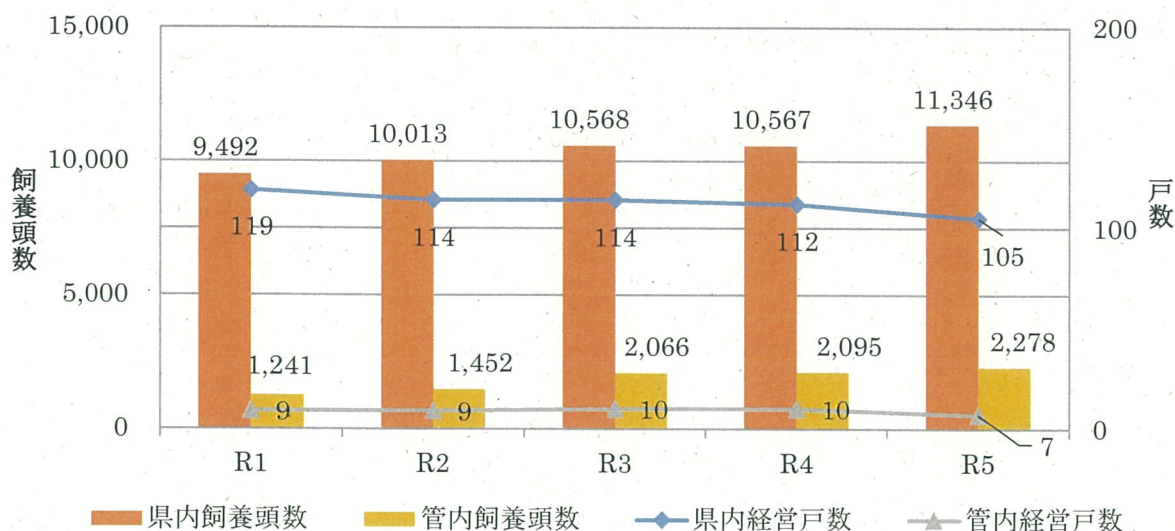
## 7 乳用牛

酪農経営においては、管内飼養頭数は微増し 2,278 頭(2,095 頭)。全県に占める割合は 20.1%であった。  
(括弧内は令和4年度実績)

(単位:戸、頭・羽、%)

区分	R1	R2	R3	R4	R5	前年比	県内占有率
管内経営戸数	9	9	10	10	7	70.0%	6.7%
管内飼養頭数	1,241	1,452	2,066	2,095	2,278	108.7%	20.1%
うち経産牛頭数	976	991	996	1,033	1,025	99.2%	17.1%
県内経営戸数	119	114	114	112	105	93.8%	
県内飼養頭数	9,492	10,013	10,568	10,567	11,346	107.4%	
うち経産牛頭数	6,331	6,418	6,439	6,413	5,989	93.4%	

資料：鳥取県畜産振興課調べ ※「管内」は、鳥取市及び岩美町

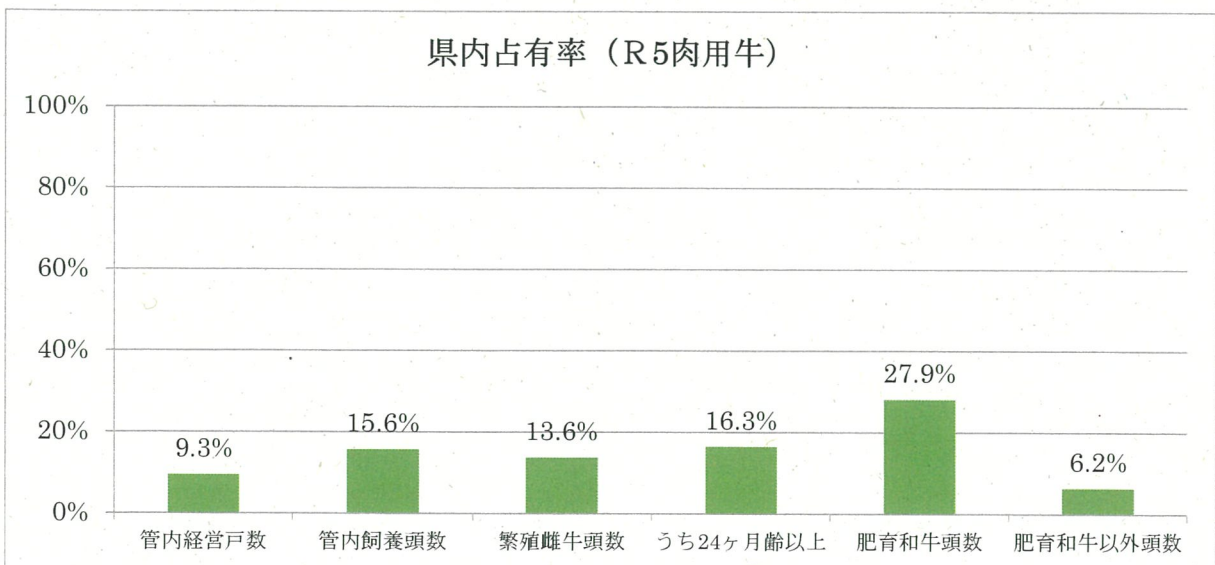
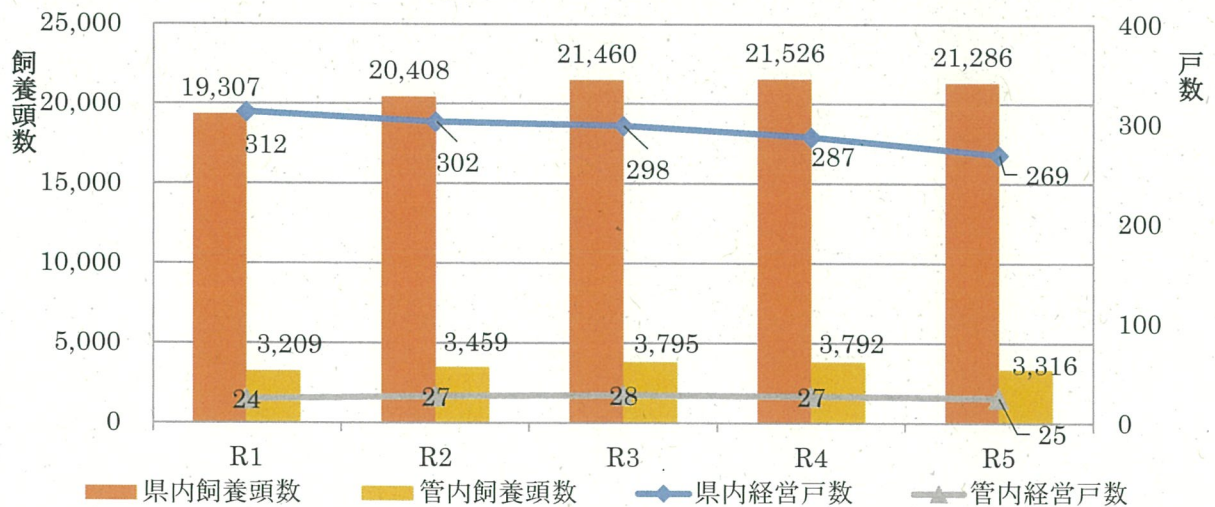


## 8 肉用牛

経営戸数は全県では18戸減少し269戸、管内も2戸減少し25戸となった。飼養頭数は、全県で微減し21,286頭(21,526頭)、管内は476頭減少し3,316頭(3,792頭)。繁殖雌牛頭数は、県内では減少傾向で、137頭減少し6,181頭(6,318頭)、管内は22頭減少し841頭(863頭)。(括弧内は令和4年度実績)

区分	R1	R2	R3	R4	R5	前年比	県内占有率
管内経営戸数	24	27	28	27	25	92.6%	9.3%
管内飼養頭数	3,209	3,459	3,795	3,792	3,316	87.4%	15.6%
繁殖雌牛頭数	476	616	918	863	841	97.5%	13.6%
うち24ヶ月齢以上	326	400	714	732	693	94.7%	16.3%
肥育和牛頭数	2,237	2,292	2,325	2,321	1,920	82.7%	27.9%
肥育和牛以外頭数	496	551	552	558	528	94.6%	6.2%
県内経営戸数	312	302	298	287	269	93.7%	
県内飼養頭数	19,307	20,408	21,460	21,526	21,286	98.9%	
繁殖雌牛頭数	5,277	5,773	6,307	6,318	6,181	97.8%	
うち24ヶ月齢以上	3,323	3,644	4,234	4,374	4,244	97.0%	
肥育和牛頭数	6,463	6,581	6,646	6,687	6,870	102.7%	
肥育和牛以外頭数	7,567	8,054	8,507	8,521	8,521	100.0%	

資料：鳥取県畜産振興課調べ ※「管内」は、鳥取市及び岩美町

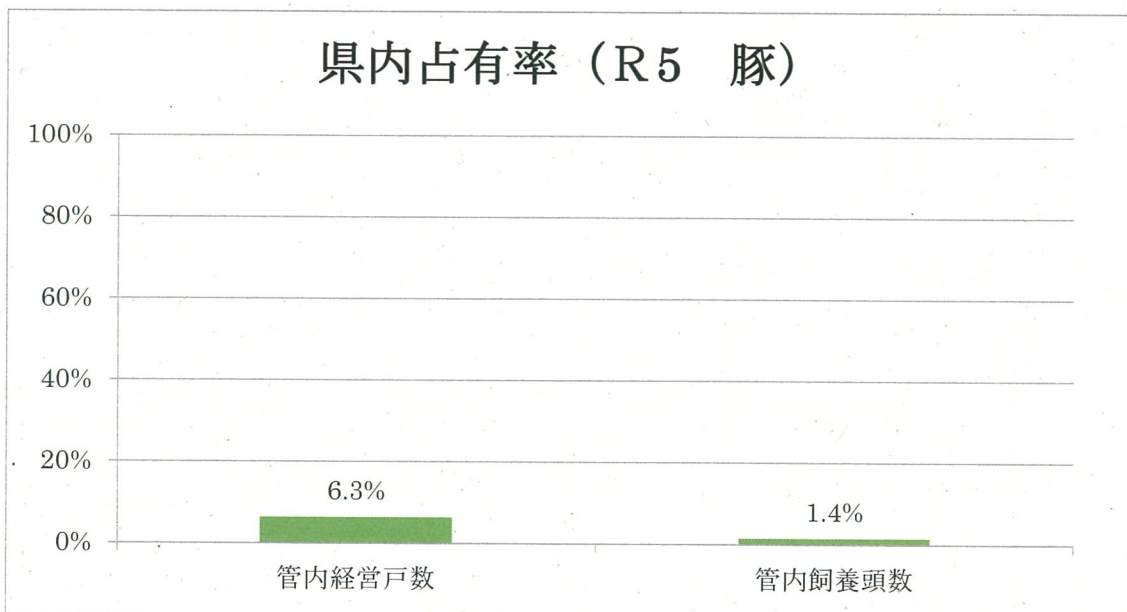
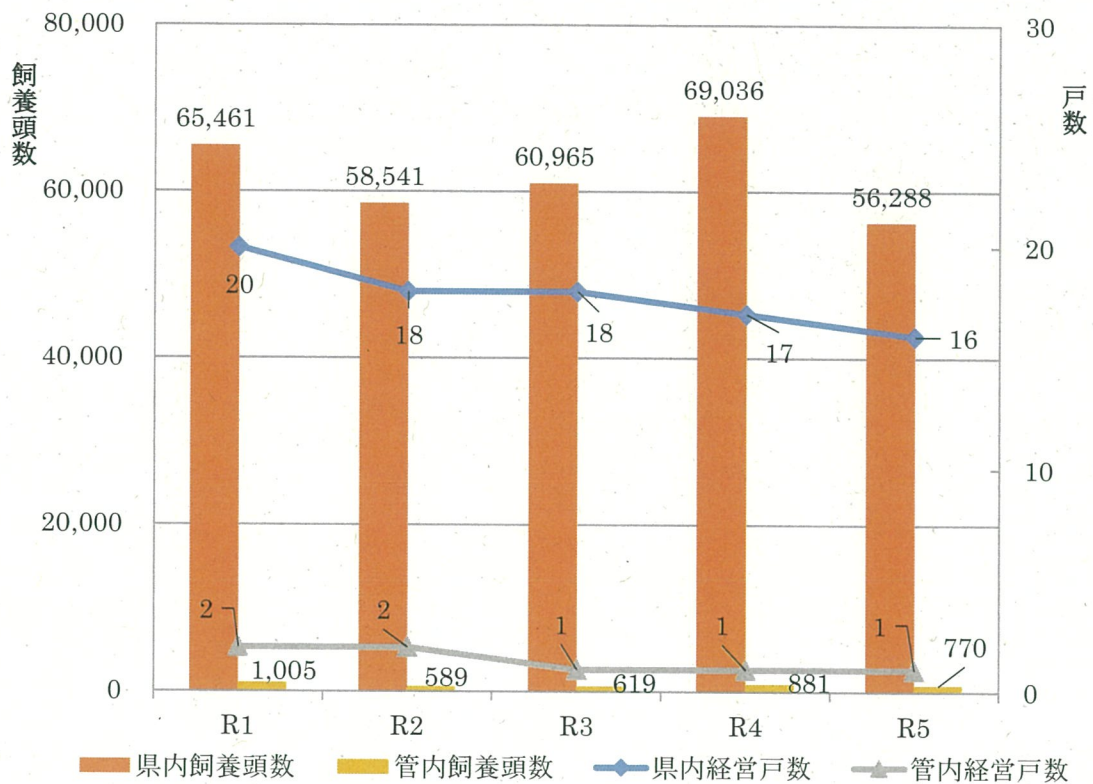


## 9 豚

経営戸数は全県で1戸減少し、飼養頭数は減少し、56,288頭(69,036頭)。管内戸数は増減なく1戸、飼養頭数は減少し、770頭(881頭)。(括弧内は令和4年度実績)

区分	R1	R2	R3	R4	R5	前年比	県内占有率
管内経営戸数	2	2	1	1	1	100.0%	6.3%
管内飼養頭数	1,005	589	619	881	770	87.4%	1.4%
県内経営戸数	20	18	18	17	16	94.1%	
県内飼養頭数	65,461	58,541	60,965	69,036	56,288	81.5%	

資料：鳥取県畜産振興課調べ ※「管内」は、鳥取市及び岩美町

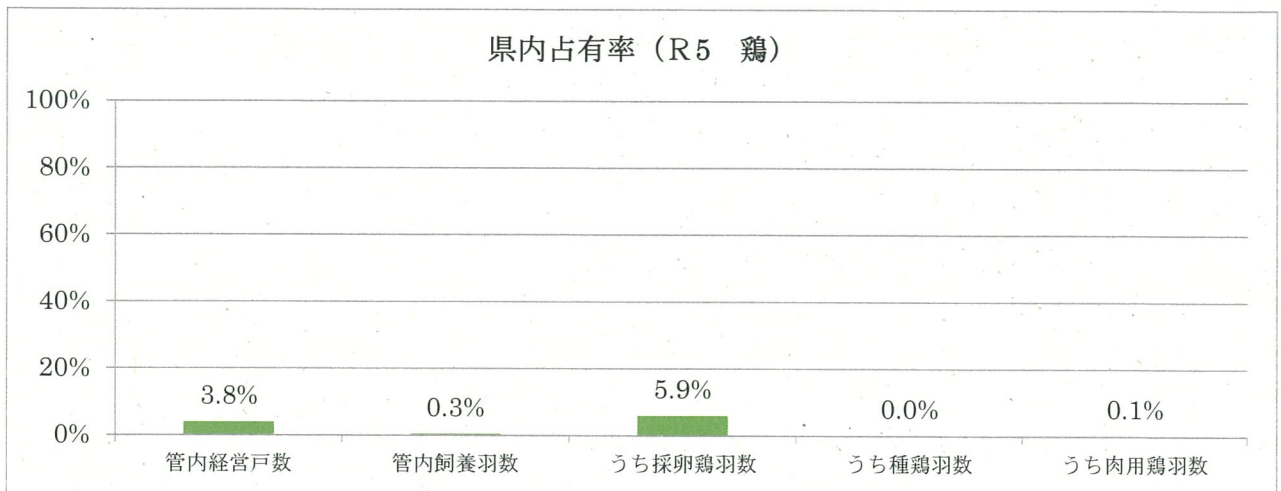
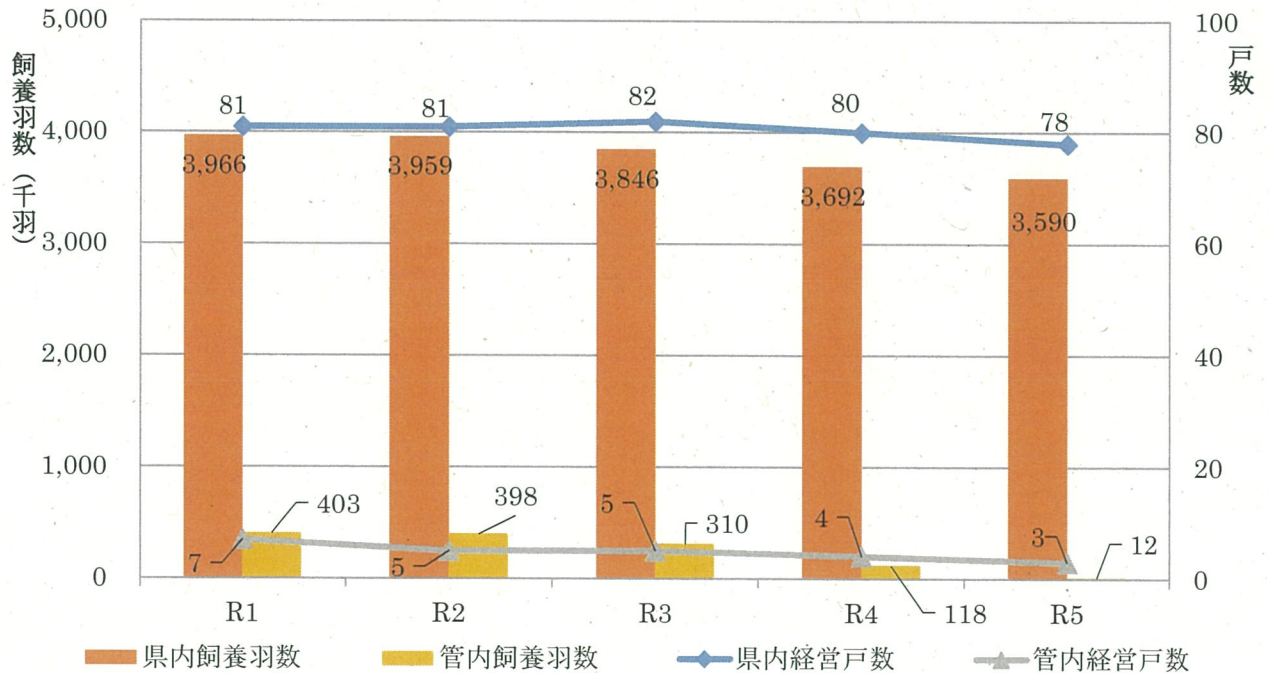


## 10 鶏

採卵経営においては、管内では鳥インフルエンザの影響で、戸数は3戸（4戸）に減少し、飼養羽数は約10万6千羽減少。（括弧内は令和4年度実績）

区分	R1	R2	R3	R4	R5	前年比	県内占有率
管内経営戸数	7	5	5	4	3	75.0%	3.8%
管内飼養羽数	403,043	398,214	309,748	118,097	11,867	10.0%	0.3%
うち採卵鶏羽数	400,564	395,362	307,245	115,211	9,019	7.8%	5.9%
うち種鶏羽数	0	0	0	0	0	-	0.0%
うち肉用鶏羽数	2,479	2,852	2,503	2,886	2,848	98.7%	0.1%
県内経営戸数	81	81	82	80	78	97.5%	
県内飼養羽数	3,965,956	3,959,263	3,846,131	3,691,565	3,589,999	97.2%	
うち採卵鶏羽数	560,874	554,543	459,504	264,171	154,034	58.3%	
うち種鶏羽数	135,769	108,909	98,205	97,969	96,638	98.6%	
うち肉用鶏羽数	3,269,313	3,295,811	3,288,422	3,329,425	3,339,327	100.3%	

資料：鳥取県畜産振興課調べ ※「管内」は、鳥取市及び岩美町



## V 鳥獣害の状況

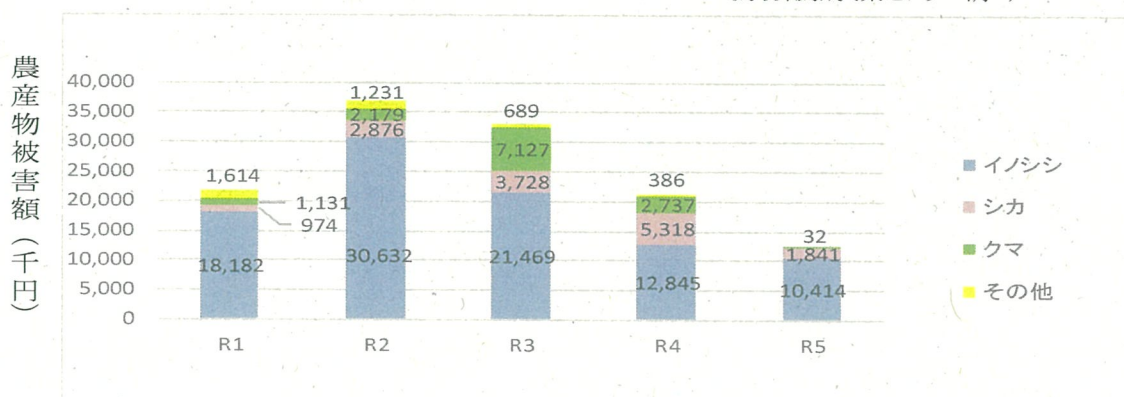
農作物の被害金額は近年減少傾向で、令和5年度は過去最高であった令和2年の33%であった。侵入防止柵等の対策が進んだことや捕獲の効果、クマ被害がほぼなかったことによるものと推察される。

### 1 農産物被害金額とその主な内訳

(単位：千円)

年度		R1	R2	R3	R4	R5
被害額	獣種	21,901	36,918	33,013	21,286	12,286
主な鳥獣種	イノシシ	18,182	30,632	21,469	12,845	10,414
	シカ	974	2,876	3,728	5,318	1,841
	クマ	1,131	2,179	7,127	2,737	32
	ヌートリア	22	99	0	15	0
	カラス	150	522	684	76	0

(鳥取県鳥獣対策センター調べ)



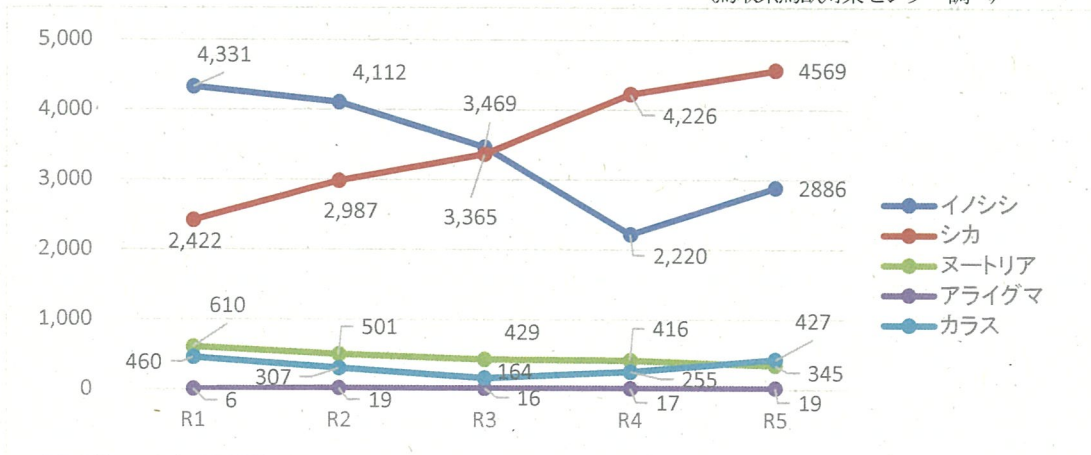
東部管内（鳥取市、岩美町）における野生鳥獣による捕獲額の推移

### 2 主な鳥獣の捕獲実績（捕獲頭数）

(単位：頭、羽)

鳥獣種	R1	R2	R3	R4	R5	備考
イノシシ	4,331	4,112	3,469	2,220	2,886	
シカ	2,422	2,987	3,365	4,226	4,569	猟期含む
ヌートリア	610	501	429	416	345	防除計画での捕獲含む
アライグマ	6	19	16	17	19	防除計画での捕獲含む
カラス	460	307	164	255	427	

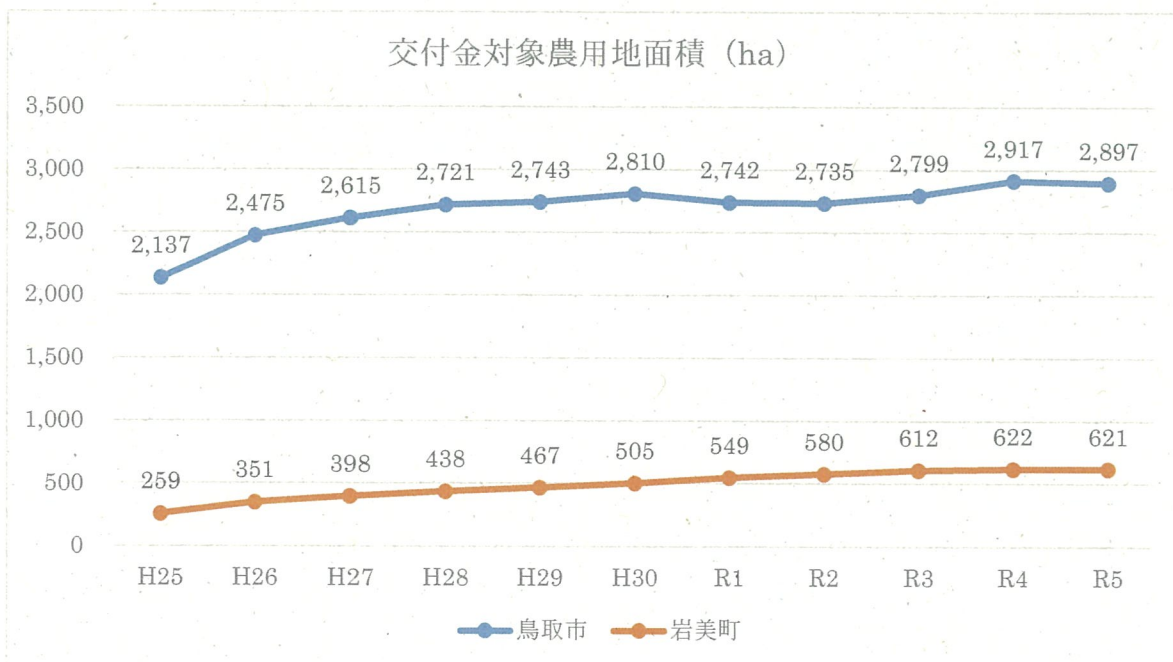
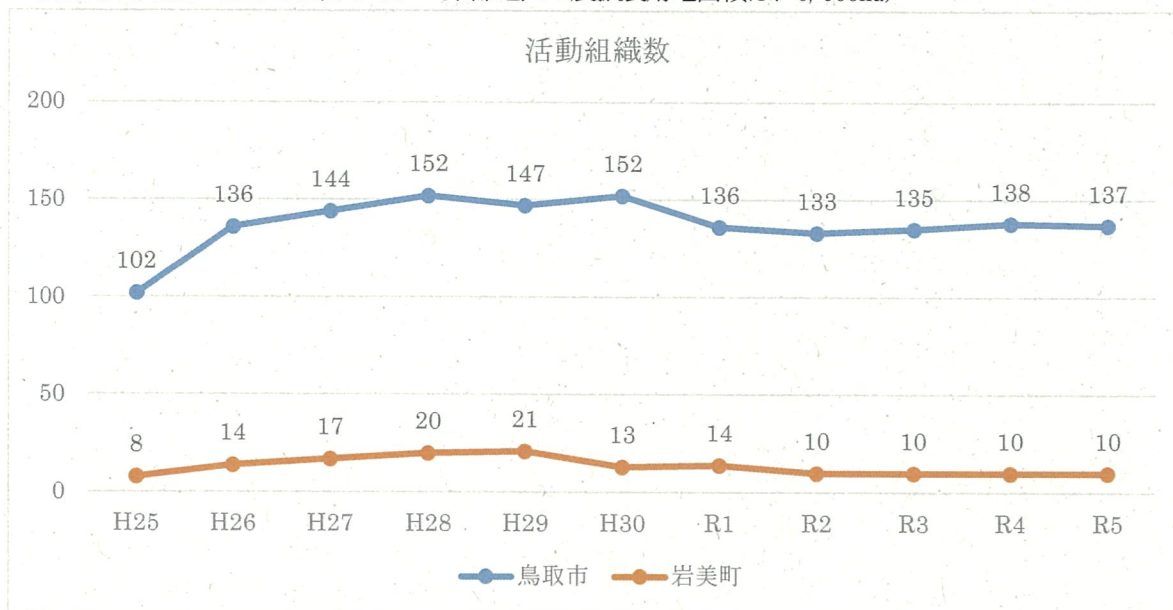
(鳥取県鳥獣対策センター調べ)



## VI 日本型直接支払制度の取り組み概要

### 1 多面的機能支払交付金（農地維持）

活動組織数及び活動組織取り組み面積は、令和5年度では微減となった。活動組織取り組み面積は農振農用地面積の58.0%を占める。（東部地区の農振農用地面積は、6,065ha）



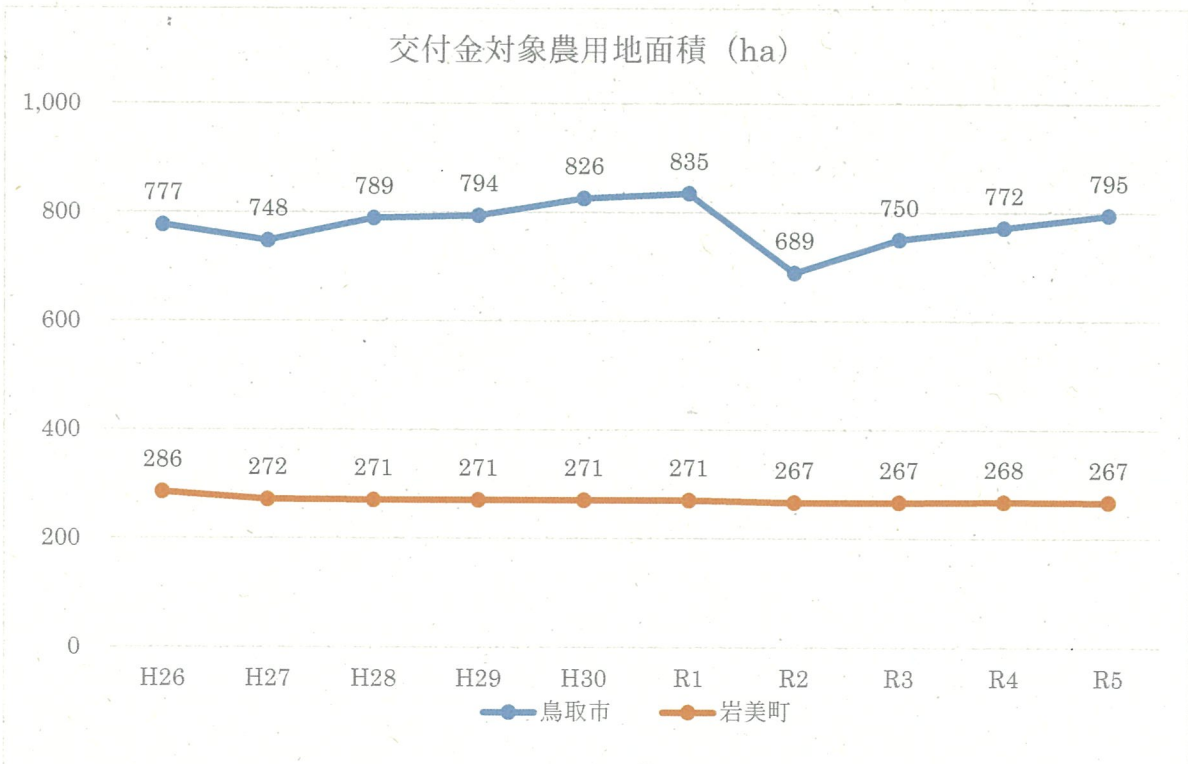
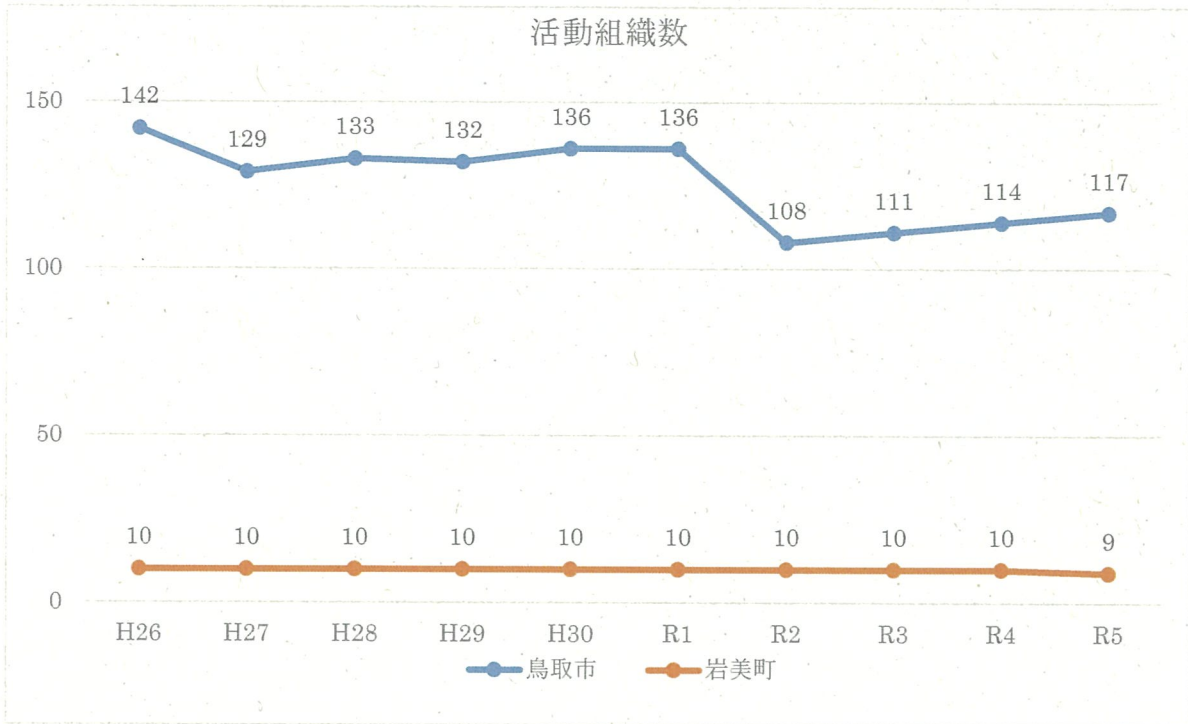
令和5年度 農地・水保全課調べ

農振農用地面積については、経営支援課の「確保すべき農用地等の面積の目標達成状況に関する調査」より。

なお、農地水保全管理支払交付金（共同活動支援交付金、向上活動支援交付金）は、平成26年度より多面的機能支払（農地維持支払交付金、資源向上支払交付金）に移行。

## 2 中山間地域等直接支払交付金

活動組織数及び活動組織取り組み面積は、鳥取市では前年度から増加した。

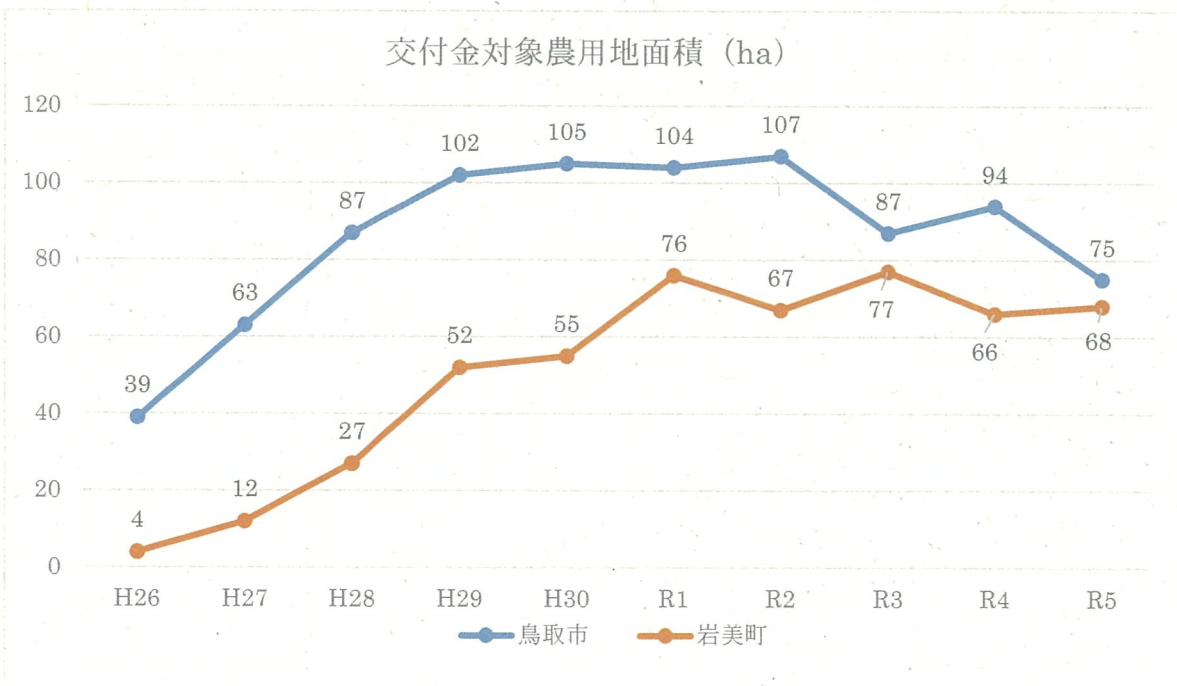
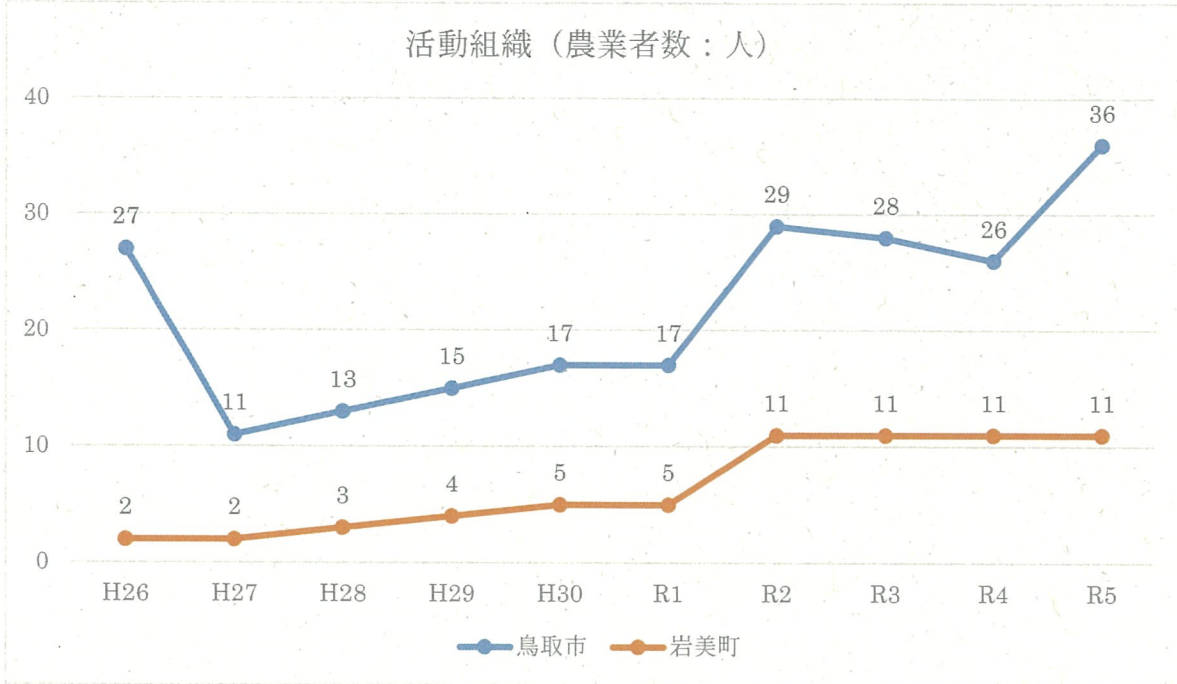


令和5年度 農地・水保全課調べ

農振農用地面積については、経営支援課の「確保すべき農用地等の面積の目標達成状況に関する調査」より。

### 3 環境保全型農業直接支払交付金

活動組織数は年々増加の傾向にあったが令和5年度は、鳥取市では活動組織は前年度から増加したが、面積は減少した。活動組織取り組み面積は農振農用地面積の2.4%を占める。(東部地区の農振農用地面積は、6,065ha)



令和5年度 鳥取市、岩美町の実績報告

農振農用地面積については、経営支援課の「確保すべき農用地等の面積の目標達成状況に関する調査」より。

(注) 平成27年度から、交付金支援対象が農業者個人から農業者の組織する団体等へ変更



## VII 集落営農法人一覧

令和6年3月現在

NO	名称	市町	設立年月	組合員数(戸)
1	(農)良田生産組合	鳥取市	H11.6	12
2	(農)邑美水稻生産組合	鳥取市	H11	106
3	(農)ラブグリーン細見	鳥取市	H14.2	17
4	(農)大谷生産組合	岩美町	H17.3	141
5	(農)向国安生産組合	鳥取市	H19.2	12
6	(農)ファームかみだん	鳥取市	H19.3	19
7	(農)朝月農業生産組合	鳥取市	H19.3	42
8	(農)らくあい農場高路	鳥取市	H19.4	18
9	(農)たにひとつぎ	鳥取市河原町	H19.5	34
10	(農)因幡白兔	鳥取市	H19.10	60
11	(農)小別所生産組合	鳥取市鹿野町	H20.4	29
12	(農)小田みなみ	岩美町	H21.3	43
13	(農)ファームなかいいち	鳥取市河原町	H23.4	21
14	(農)日光農産	鳥取市気高町	H23.12	34
15	(農)ドリームファーム二上	岩美町	H27.1	62
16	(農)まごころ農場ひろせ	鳥取市国府町	H27.4	22
17	(農)白地農業生産管理組合	岩美町	H27.9	55
18	(農)ふしの	鳥取市	H28.5	55
19	(農)河内こわらび	鳥取市	H29.5	18
20	(農)やまね	鳥取市青谷町	H30.9	9