

平成29年度鳥取県内の空港の定期便利用状況（平成30年3月末確定値）

鳥取県観光交流局観光戦略課

◇平成29年度鳥取空港定期便利用状況

(単位:人)

区分	4月		5月		6月		7月		8月		9月		10月		11月		12月		1月		2月		3月		合計		
	客数	利用率	客数	利用率	客数	利用率	客数	利用率	客数	利用率	客数	利用率	客数	利用率	客数	利用率	客数	利用率	客数	利用率	客数	利用率	客数	利用率	客数	利用率	
ANA東京便計	(51,227)		(52,402)		(45,838)		(50,384)		(52,397)		(49,859)		(49,479)		(46,761)		(47,978)		(44,960)		(42,678)		(49,074)		(583,037)		
	29,853	58.3%	34,809	66.4%	30,990	67.6%	33,799	67.1%	40,170	76.7%	33,762	67.7%	35,806	72.4%	38,923	83.2%	29,349	61.2%	23,265	51.7%	24,120	56.5%	33,577	68.4%	388,423	66.6%	

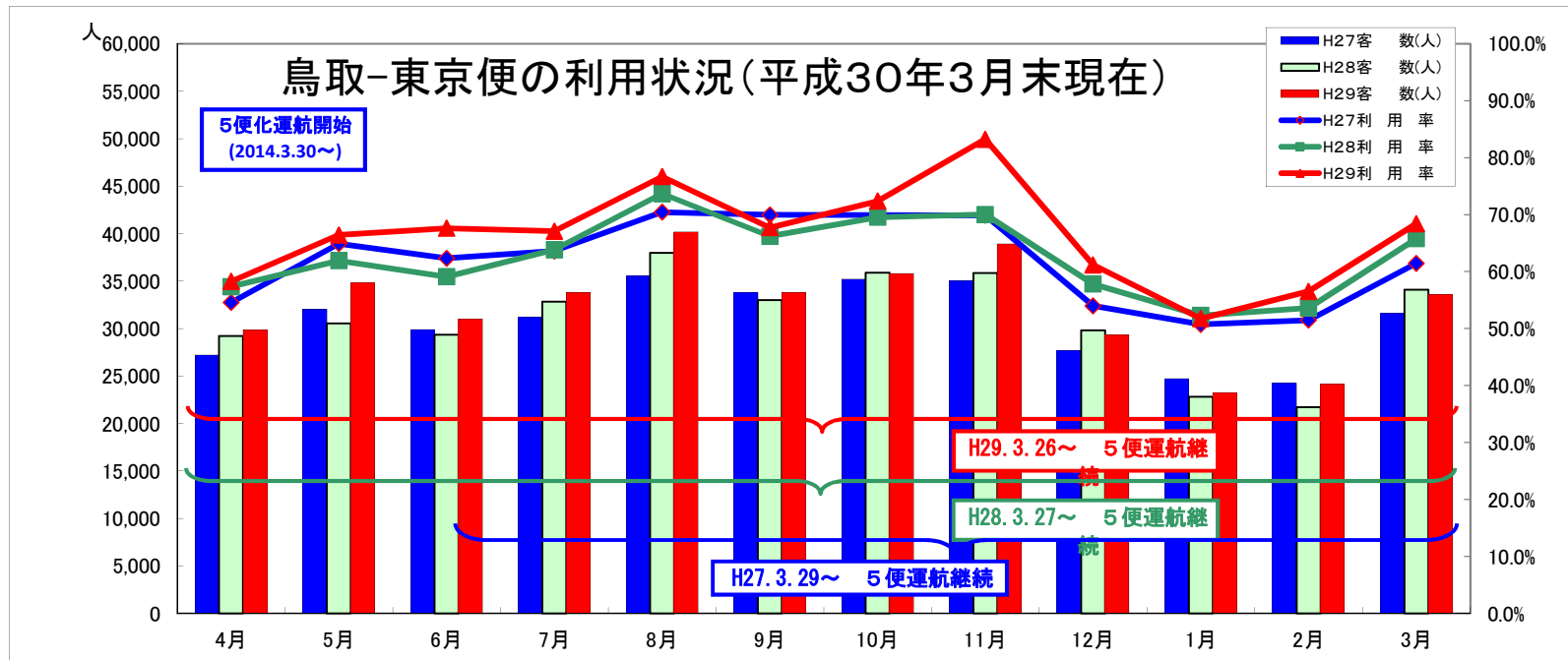
()内は提供座席数

◇平成29年度米子空港定期便利用状況

(単位:人)

区分	4月		5月		6月		7月		8月		9月		10月		11月		12月		1月		2月		3月		合計		
	客数	利用率	客数	利用率	客数	利用率	客数	利用率	客数	利用率	客数	利用率	客数	利用率	客数	利用率	客数	利用率	客数	利用率	客数	利用率	客数	利用率	客数	利用率	
ANA東京便計	(69,184)		(72,731)		(57,978)		(72,976)		(77,233)		(70,866)		(71,041)		(65,235)		(65,731)		(61,868)		(52,659)		(63,581)		(801,083)		
	43,892	63.4%	53,592	73.7%	45,945	79.2%	48,147	66.0%	58,374	75.6%	50,884	71.8%	56,975	80.2%	56,654	86.8%	44,164	67.2%	38,498	62.2%	35,149	66.7%	47,625	74.9%	579,899	72.4%	
国際便 (ソウル便+ 香港便)	(8,202)		(8,202)		(7,854)		(8,202)		(8,202)		(7,812)		(8,244)		(7,812)		(9,762)		(11,322)		(10,236)		(12,102)		(107,952)		
	6,454	78.7%	5,476	66.8%	5,235	66.7%	5,737	69.9%	6,066	74.0%	5,286	67.7%	6,106	74.1%	6,114	78.3%	6,234	63.9%	6,781	59.9%	6,989	68.3%	8,987	74.3%	75,465	69.9%	
国内便及び国際便 合計	(77,386)		(80,933)		(65,832)		(81,178)		(85,435)		(78,678)		(79,285)		(73,047)		(75,493)		(73,190)		(62,895)		(75,683)		(909,035)		
	50,346	65.1%	59,068	73.0%	51,180	77.7%	53,884	66.4%	64,440	75.4%	56,170	71.4%	63,081	79.6%	62,768	85.9%	50,398	66.8%	45,279	61.9%	42,138	67.0%	56,612	74.8%	655,364	72.1%	

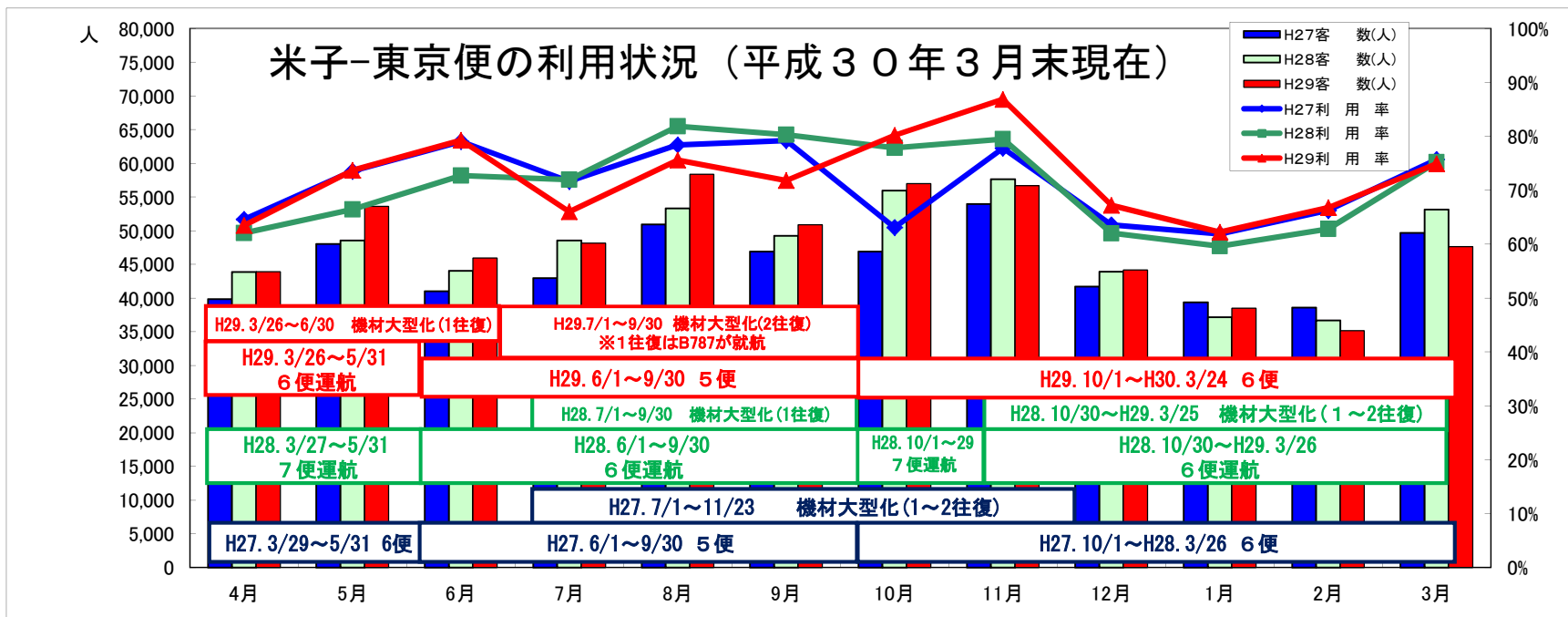
()内は提供座席数



区 分	4月	5月	6月	7月	8月	9月	10月	11月	12月	1月	2月	3月	年度計
H27客 数(人)	27,222	32,025	29,894	31,195	35,568	33,765	35,207	35,009	27,662	24,731	24,216	31,605	368,099
H27座 席 数	49,898	49,341	47,951	49,044	50,505	48,262	50,368	50,101	51,246	48,757	47,035	51,429	593,937
H27利 用 率	54.6%	64.9%	62.3%	63.6%	70.4%	70.0%	69.9%	69.9%	54.0%	50.7%	51.5%	61.5%	62.0%
H28客 数(人)	29,209	30,554	29,354	32,839	37,963	33,011	35,876	35,858	29,823	22,801	21,736	34,083	373,107
H28座 席 数	50,924	49,345	49,675	51,461	51,543	49,872	51,588	51,216	51,562	43,601	40,559	51,816	593,162
H28利 用 率	57.4%	61.9%	59.1%	63.8%	73.7%	66.2%	69.5%	70.0%	57.8%	52.3%	53.6%	65.8%	62.9%
H29客 数(人)	29,853	34,809	30,990	33,799	40,170	33,762	35,806	38,923	29,349	23,265	24,120	33,577	388,423
H29座 席 数	51,227	52,402	45,838	50,384	52,397	49,859	49,479	46,761	47,978	44,960	42,678	49,074	583,037
H29利 用 率	58.3%	66.4%	67.6%	67.1%	76.7%	67.7%	72.4%	83.2%	61.2%	51.7%	56.5%	68.4%	66.6%
27-29年度客数増減	2,631	2,784	1,096	2,604	4,602	△ 3	599	3,914	1,687	△ 1,466	△ 96	1,972	20,324
27-29年度座席数増減	1,329	3,061	△ 2,113	1,340	1,892	1,597	△ 889	△ 3,340	△ 3,268	△ 3,797	△ 4,357	△ 2,355	△ 10,900
27-29年度客数比	109.7%	108.7%	103.7%	108.3%	112.9%	100.0%	101.7%	111.2%	106.1%	94.1%	99.6%	106.2%	105.5%
27-29年度座席数比	102.7%	106.2%	95.6%	102.7%	103.7%	103.3%	98.2%	93.3%	93.6%	92.2%	90.7%	95.4%	98.2%
28-29年度客数増減	644	4,255	1,636	960	2,207	751	△ 70	3,065	△ 474	464	2,384	△ 506	15,316
28-29年度座席数増減	303	3,057	△ 3,837	△ 1,077	854	△ 13	△ 2,109	△ 4,455	△ 3,584	1,359	2,119	△ 2,742	△ 10,125
28-29年度客数比	102.2%	113.9%	105.6%	102.9%	105.8%	102.3%	99.8%	108.5%	98.4%	102.0%	111.0%	98.5%	104.1%
28-29年度座席数比	100.6%	106.2%	92.3%	97.9%	101.7%	100.0%	95.9%	91.3%	93.0%	103.1%	105.2%	94.7%	98.3%

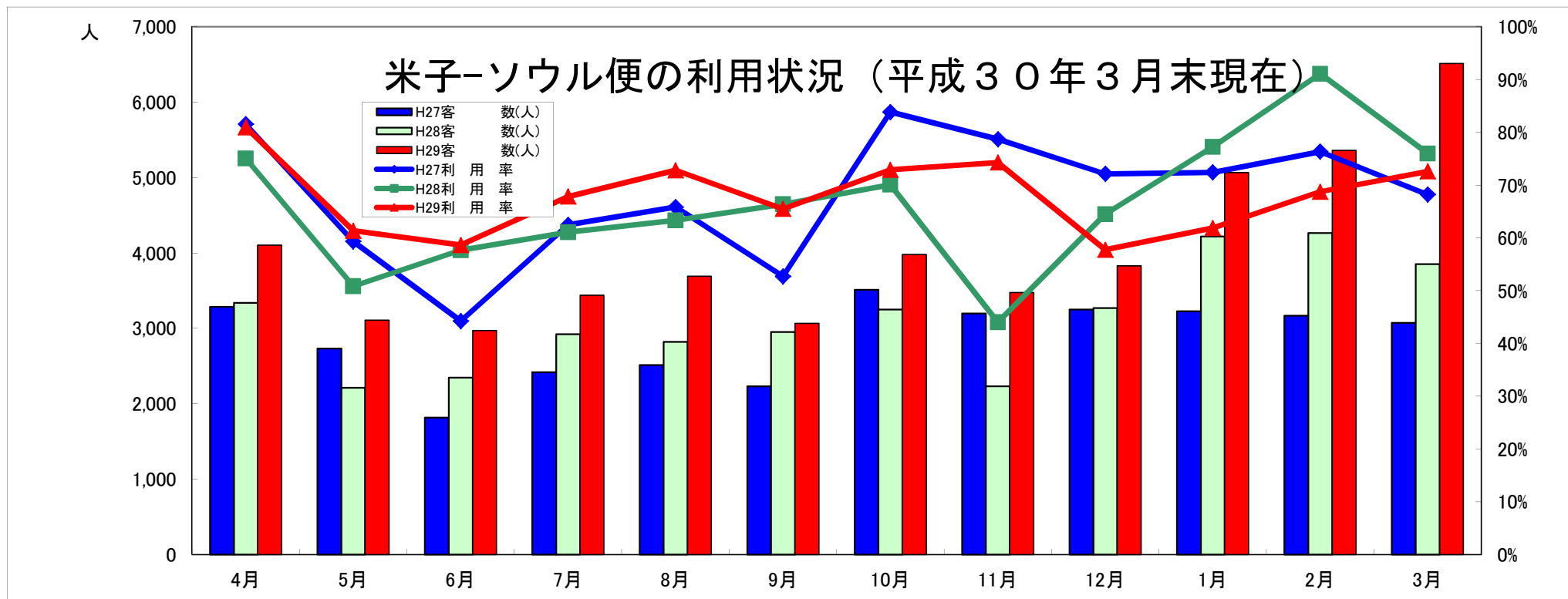
※数値はANA鳥取空港からの確定値。

各月時点の前年比	102.2%	108.2%	107.3%	106.1%	106.1%	105.4%	104.5%	105.1%	104.4%	104.2%	104.7%	104.1%
各月時点での推計値	381,333	403,692	400,467	396,037	395,743	393,322	390,038	392,065	389,545	388,909	390,520	388,423

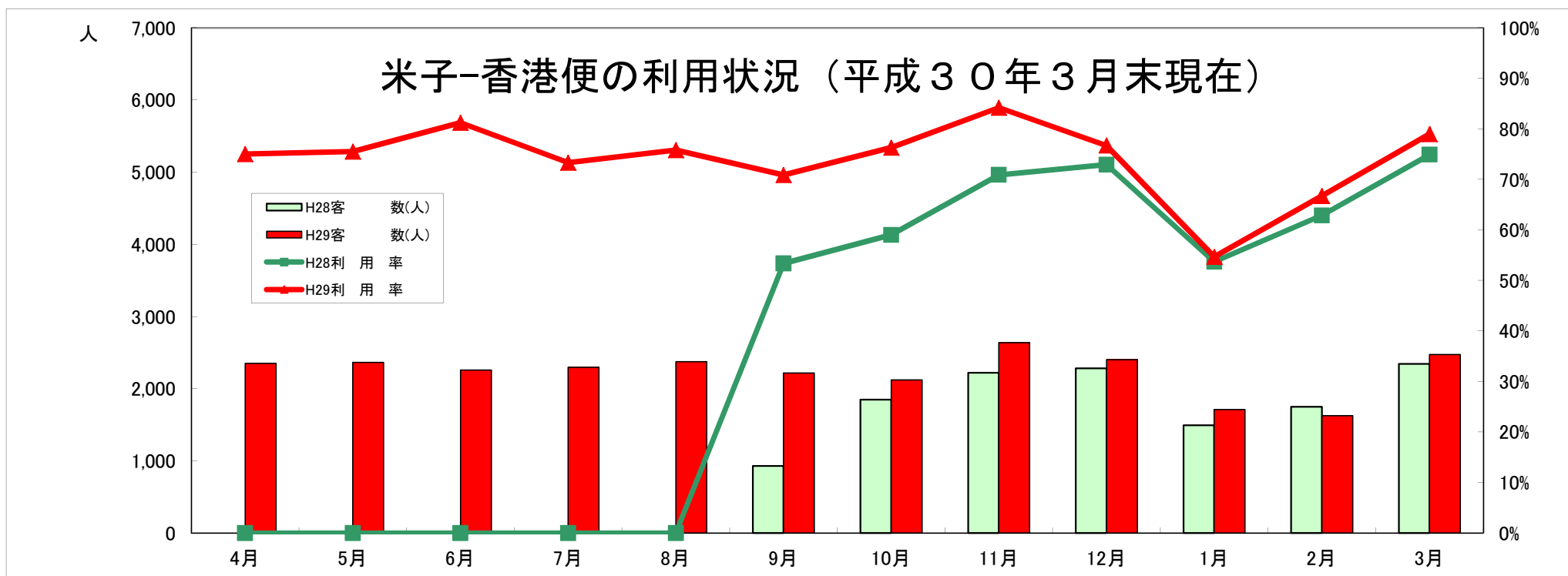


区分	4月	5月	6月	7月	8月	9月	10月	11月	12月	1月	2月	3月	年度計
H27客数(人)	39,845	48,008	40,992	42,946	50,933	46,876	46,876	53,949	41,678	39,368	38,573	49,678	539,722
H27座席数	61,683	65,274	51,868	59,938	64,992	59,186	74,330	69,340	65,548	63,592	58,227	65,648	759,626
H27利用率	64.6%	73.5%	79.0%	71.7%	78.4%	79.2%	63.1%	77.8%	63.6%	61.9%	66.2%	75.7%	71.1%
H28客数(人)	43,873	48,518	44,013	48,527	53,278	49,213	55,947	57,608	43,885	37,142	36,689	53,122	571,815
H28座席数	70,693	73,022	60,523	67,433	65,069	61,278	71,884	72,504	70,758	62,304	58,399	70,627	804,494
H28利用率	62.1%	66.4%	72.7%	72.0%	81.9%	80.3%	77.8%	79.5%	62.0%	59.6%	62.8%	75.2%	71.1%
H29客数(人)	43,892	53,592	45,945	48,147	58,374	50,884	56,975	56,654	44,164	38,498	35,149	47,625	579,899
H29座席数	69,184	72,731	57,978	72,976	77,233	70,866	71,041	65,235	65,731	61,868	52,659	63,581	801,083
H29利用率	63.4%	73.7%	79.2%	66.0%	75.6%	71.8%	80.2%	86.8%	67.2%	62.2%	66.7%	74.9%	72.4%
27-29年度客数増減	4,047	5,584	4,953	5,201	7,441	4,008	10,099	2,705	2,486	△ 870	△ 3,424	△ 2,053	40,177
27-29年度座席数増減	7,501	7,457	6,110	13,038	12,241	11,680	△ 3,289	△ 4,105	183	△ 1,724	△ 5,568	△ 2,067	41,457
27-29年度客数比	110.2%	111.6%	112.1%	112.1%	114.6%	108.6%	121.5%	105.0%	106.0%	97.8%	91.1%	95.9%	107.4%
27-29年度座席数比	112.2%	111.4%	111.8%	121.8%	118.8%	119.7%	95.6%	94.1%	100.3%	97.3%	90.4%	96.9%	105.5%
28-29年度客数増減	19	5,074	1,932	△ 380	5,096	1,671	1,028	△ 954	279	1,356	△ 1,540	△ 5,497	8,084
28-29年度座席数増減	△ 1,509	△ 291	△ 2,545	5,543	12,164	9,588	△ 843	△ 7,269	△ 5,027	△ 436	△ 5,740	△ 7,046	△ 3,411
28-29年度客数比	100.0%	110.5%	104.4%	99.2%	109.6%	103.4%	101.8%	98.3%	100.6%	103.7%	95.8%	89.7%	101.4%
28-29年度座席数比	97.9%	99.6%	95.8%	108.2%	118.7%	115.6%	98.8%	90.0%	92.9%	99.3%	90.2%	90.0%	99.6%

※数値はANA米子空港からの確定値。



区分	4月	5月	6月	7月	8月	9月	10月	11月	12月	1月	2月	3月	年度計
H27客数(人)	3,288	2,734	1,818	2,420	2,513	2,232	3,514	3,197	3,251	3,229	3,170	3,074	34,440
H27利用率	81.5%	59.3%	44.3%	62.5%	65.9%	52.7%	83.9%	78.7%	72.1%	72.4%	76.3%	68.2%	68.1%
H28客数(人)	3,338	2,212	2,349	2,925	2,823	2,952	3,251	2,232	3,270	4,218	4,264	3,854	37,688
H28利用率	75.1%	50.9%	57.7%	61.1%	63.3%	66.4%	70.1%	44.0%	64.5%	77.3%	91.1%	76.0%	66.6%
H29客数(人)	4,104	3,111	2,974	3,440	3,692	3,066	3,982	3,477	3,831	5,068	5,363	6,513	48,621
H29利用率	80.9%	61.4%	58.7%	67.9%	72.8%	65.5%	72.9%	74.3%	57.8%	61.9%	68.8%	72.6%	67.8%
対前々年客数増減	816	377	1,156	1,020	1,179	834	468	280	580	1,839	2,193	3,439	14,181
客数対前々年度比	124.8%	113.8%	163.6%	142.1%	146.9%	137.4%	113.3%	108.8%	117.8%	157.0%	169.2%	211.9%	141.2%
対前年客数増減	766	899	625	515	869	114	731	1,245	561	850	1,099	2,659	10,933
客数対前年度比	122.9%	140.6%	126.6%	117.6%	130.8%	103.9%	122.5%	155.8%	117.2%	120.2%	125.8%	169.0%	129.0%



区 分	4月	5月	6月	7月	8月	9月	10月	11月	12月	1月	2月	3月	年度計
H28客 数(人)	0	0	0	0	0	929	1,849	2,221	2,284	1,495	1,751	2,346	12,875
H28利 用 率	#DIV/0!	#DIV/0!	#DIV/0!	#DIV/0!	#DIV/0!	53.4%	59.0%	70.9%	72.9%	53.7%	62.9%	74.9%	64.9%
H29客 数(人)	2,350	2,365	2,261	2,297	2,374	2,220	2,124	2,637	2,403	1,713	1,626	2,474	26,844
H29利 用 率	75.0%	75.5%	81.2%	73.3%	75.8%	70.9%	76.3%	84.2%	76.7%	54.7%	66.7%	79.0%	74.2%