

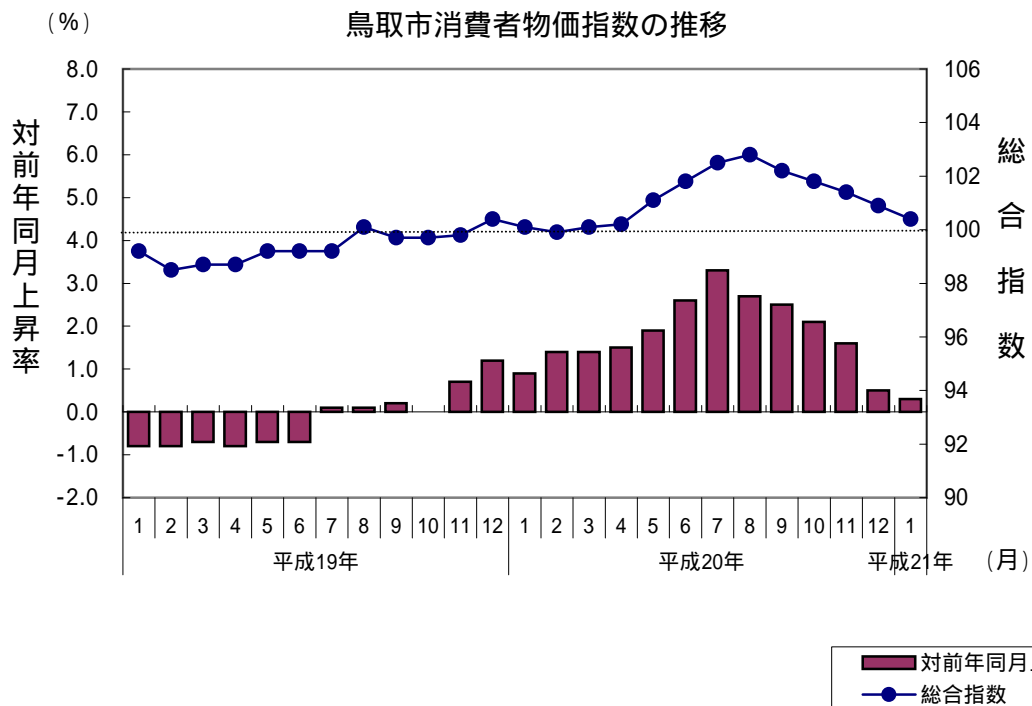
# 平成21年1月 鳥取市消費者物価指数

(平成17年 = 100)

総合指数 100.4

対前月比 (-) 0.5%

対前年同月比 (+) 0.3%



鳥取県企画部統計課

## 1 概況

平成21年1月の鳥取市の消費者物価指数は、総合で100.4（平成17年=100）となり、前月比は0.5%の下落、前年同月比は0.3%の上昇となった。

前月に比べて下落した主な要因は、「衣料（洋服）」、「自動車等関係費」、「魚介類」などの値下がりである。

前年に比べて上昇した主な要因は、「菓子類」、「電気代」、「家賃」、「野菜・海藻」、「果物」などの値上がりである。

## 2 前月からの動き

### (1) 上昇した主な費目

|             |           |
|-------------|-----------|
| 光熱・水道のうち電気代 | ( 5.7 % ) |
| 食料のうち野菜・海藻  | ( 4.1 % ) |

### (2) 下落した主な費目

|                 |             |
|-----------------|-------------|
| 被服及び履物のうち衣料（洋服） | ( -16.4 % ) |
| 交通・通信のうち自動車等関係費 | ( -1.8 % )  |
| 食料のうち魚介類        | ( -5.1 % )  |

#### 費目中の主な品目

- ・「野菜・海藻」...ねぎ、ごぼう、きゅうり、ブロッコリー 等
- ・「衣料(洋服)」...男子ズボン(秋冬物)、婦人スーツ(秋冬物) 等
- ・「自動車等関係費」...ガソリン
- ・「魚介類」...あじ、えび、かれい、さば 等

## 3 前年同月との比較

### (1) 上昇した主な費目

|             |            |
|-------------|------------|
| 食料のうち菓子類    | ( 12.8 % ) |
| 光熱・水道のうち電気代 | ( 7.8 % )  |
| 住居のうち家賃     | ( 1.4 % )  |
| 食料のうち野菜・海藻  | ( 8.5 % )  |
| 食料のうち果物     | ( 17.3 % ) |

### (2) 下落した主な費目

|                 |             |
|-----------------|-------------|
| 交通・通信のうち自動車等関係費 | ( -9.7 % )  |
| 光熱・水道のうち他の光熱    | ( -31.4 % ) |
| 被服及び履物のうち衣料（洋服） | ( -9.4 % )  |
| 食料のうち魚介類        | ( -4.6 % )  |
| 教養娯楽のうち教養娯楽用耐久財 | ( -21.6 % ) |

#### 費目中の主な品目

- ・「菓子類」...ビスケット、落花生、シュークリーム、かわらせんべい、チョコレート、カステラ 等
- ・「野菜・海藻」...キャベツ、ごぼう、さやいんげん、ねぎ 等
- ・「果物」...みかん、オレンジ 等
- ・「自動車等関係費」...ガソリン
- ・「他の光熱」...灯油
- ・「衣料(洋服)」...男子ズボン(秋冬物)、婦人スーツ(秋冬物) 等
- ・「魚介類」...あじ、えび、かれい、さけ 等
- ・「教養娯楽用耐久財」...パーソナルコンピューター(ノート型)、テレビ(液晶)、カメラ 等

# 平成21年1月鳥取市消費者物価指数

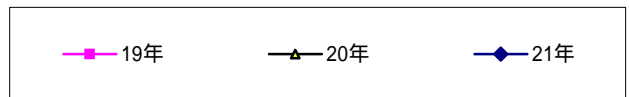
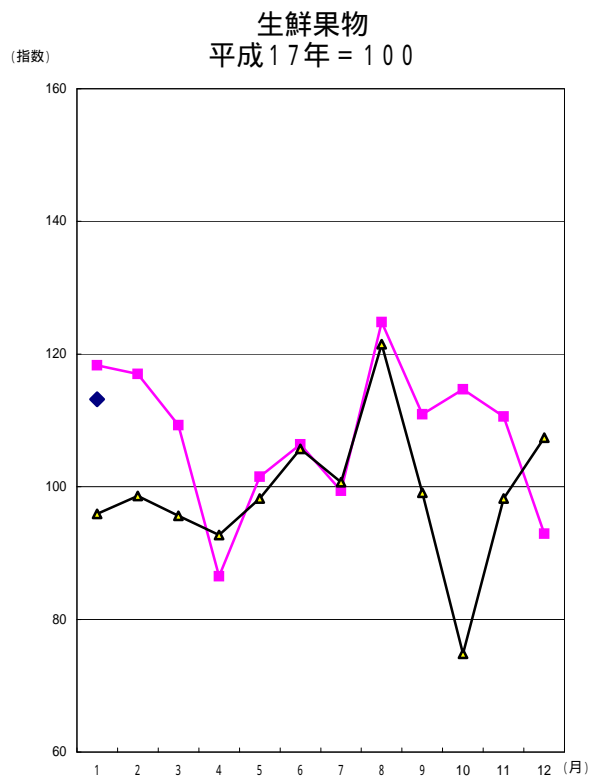
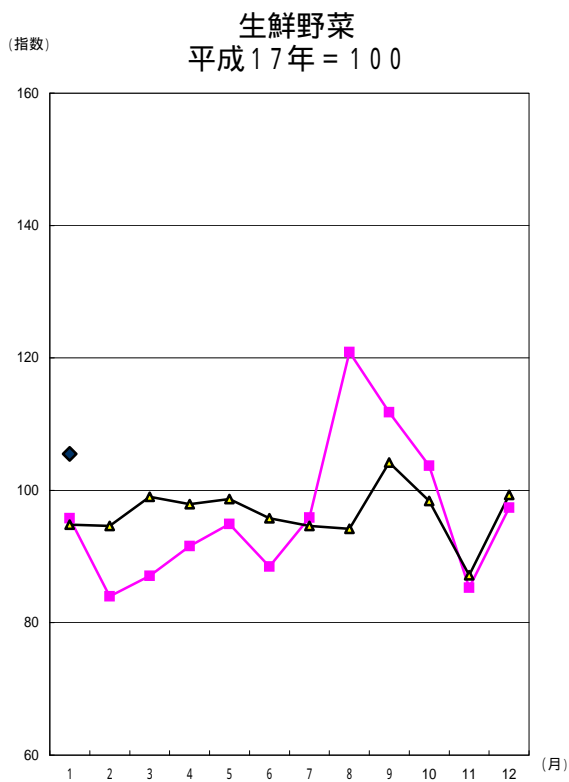
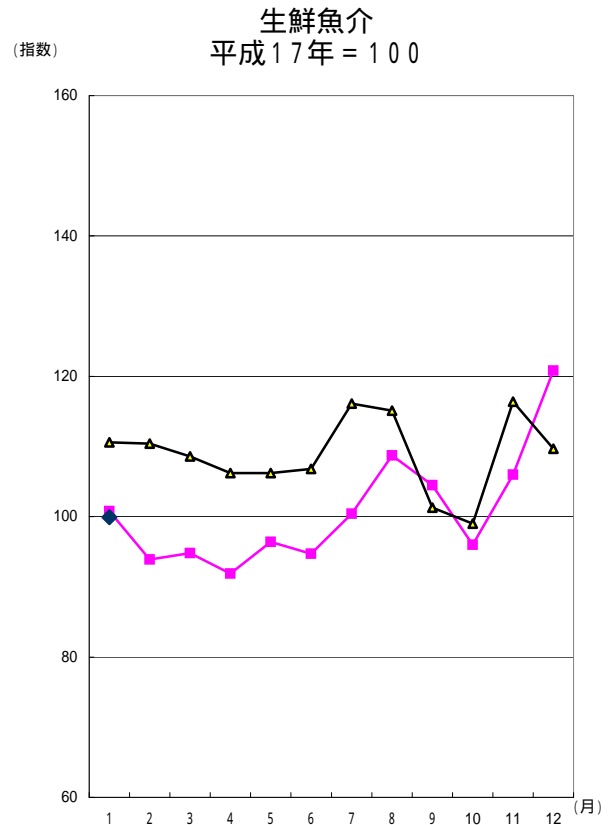
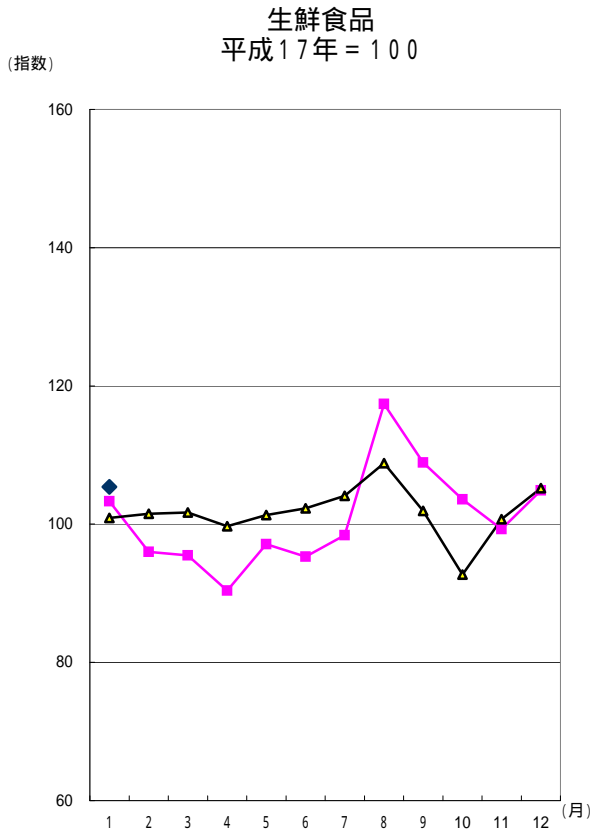
平成17年 = 100

| 費 目            | 指 数   | 対前月上昇率<br>(%) | 対前年同月<br>上昇率(%) |
|----------------|-------|---------------|-----------------|
| <b>総 合</b>     | 100.4 | -0.5          | 0.3             |
| <b>食料</b>      | 104.2 | 0.2           | 4.9             |
| 穀類             | 105.6 | 1.2           | 6.1             |
| 魚介類            | 100.8 | -5.1          | -4.6            |
| 肉類             | 107.2 | 0.0           | 6.9             |
| 乳卵類            | 100.9 | -1.0          | 7.3             |
| 野菜・海藻          | 102.6 | 4.1           | 8.5             |
| 果物             | 112.4 | 5.2           | 17.3            |
| 油脂・調味料         | 101.4 | -1.6          | 2.5             |
| 菓子類            | 111.9 | -0.4          | 12.8            |
| 調理食品           | 105.2 | 0.9           | 3.7             |
| 飲料             | 96.4  | -0.9          | -1.6            |
| 酒類             | 104.2 | 0.0           | 4.7             |
| 外食             | 102.1 | 0.0           | 2.7             |
| <b>住居</b>      | 99.0  | -0.1          | 1.3             |
| 家賃             | 99.8  | 0.0           | 1.4             |
| 設備修繕・維持        | 95.7  | -0.7          | 0.9             |
| <b>光熱・水道</b>   | 112.8 | 1.8           | 2.1             |
| 電気代            | 112.0 | 5.7           | 7.8             |
| ガス代            | 122.3 | 1.0           | 7.6             |
| 他の光熱           | 96.2  | -9.5          | -31.4           |
| 上下水道料          | 110.7 | 0.0           | 3.6             |
| <b>家具・家事用品</b> | 96.0  | -0.1          | -0.7            |
| 家庭用耐久財         | 83.7  | 0.1           | -5.1            |
| 室内装備品          | 100.7 | -1.5          | -3.7            |
| 寝具類            | 93.5  | -1.5          | 1.1             |
| 家事雑貨           | 107.6 | 0.0           | 2.5             |
| 家事用消耗品         | 102.2 | 0.6           | 2.7             |
| 家事サービス         | 100.8 | 0.0           | -0.8            |
| <b>被服及び履物</b>  | 102.0 | -7.4          | -3.4            |
| 衣料             | 95.6  | -14.6         | -8.3            |
| シャツ・セーター・下着類   | 106.9 | -2.0          | 0.7             |
| 履物類            | 108.8 | 0.3           | -0.2            |
| 他の被服類          | 102.0 | -4.8          | -0.7            |
| 被服関連サービス       | 109.9 | 0.5           | 1.6             |
| <b>保健医療</b>    | 98.7  | 0.9           | -0.3            |
| 医薬品・健康保持用摂取品   | 96.4  | 1.2           | -1.8            |
| 保健医療用品・器具      | 96.0  | -0.5          | -1.4            |
| 保健医療サービス       | 102.0 | 1.2           | 1.5             |
| <b>交通・通信</b>   | 95.7  | -1.2          | -6.5            |
| 交通             | 99.4  | -0.1          | 0.0             |
| 自動車等関係費        | 95.6  | -1.8          | -9.7            |
| 通信             | 94.5  | 0.0           | 0.5             |
| <b>教育</b>      | 101.7 | 0.0           | 0.3             |
| 授業料等           | 102.4 | 0.0           | 0.3             |
| 教科書・学習参考教材     | 102.5 | 0.0           | 0.0             |
| 補習教育           | 100.3 | 0.0           | 0.3             |
| <b>教養娯楽</b>    | 94.8  | -1.1          | -2.1            |
| 教養娯楽用耐久財       | 49.4  | -5.4          | -21.6           |
| 教養娯楽用品         | 95.7  | 0.1           | -3.2            |
| 書籍・他の印刷物       | 104.9 | 0.0           | 4.0             |
| 教養娯楽サービス       | 99.7  | -1.7          | -0.9            |
| <b>諸雑費</b>     | 97.7  | 0.0           | -0.8            |
| 理美容サービス        | 97.6  | 0.0           | 0.6             |
| 理美容用品          | 94.1  | 0.7           | -1.6            |
| 身の回り用品         | 115.5 | -1.4          | 4.3             |
| たばこ            | 109.2 | 0.0           | 0.0             |
| 他の諸雑費          | 92    | 0.0           | -2.9            |

# 鳥取市生鮮食品指数

平成17年 = 100

| 年月   | 生 鮮 食 品 |      |       | 生 鮮 魚 介 |       |       | 生 鮮 野 菜 |       |       | 生 鮮 果 物 |       |       |
|------|---------|------|-------|---------|-------|-------|---------|-------|-------|---------|-------|-------|
|      | 指 数     | 对前月  | 对前年   | 指 数     | 对前月   | 对前年   | 指 数     | 对前月   | 对前年   | 指 数     | 对前月   | 对前年   |
|      |         | 上昇率  | 上昇率   |         | 上昇率   | 上昇率   |         | 上昇率   | 上昇率   |         | 上昇率   |       |
|      | (%)     | (%)  |       | (%)     | (%)   |       | (%)     | (%)   |       | (%)     | (%)   |       |
| 合計   | 468     |      |       | 172     |       |       | 178     |       |       | 118     |       |       |
| 年 別  |         |      |       |         |       |       |         |       |       |         |       |       |
| 15年  | 100.2   | 2.5  |       | 104.2   | -1.5  |       | 100.1   | 7.6   |       | 94.8    | 1.5   |       |
| 16年  | 106.6   | 6.4  |       | 101.8   | -2.3  |       | 112.8   | 12.7  |       | 104.2   | 9.9   |       |
| 17年  | 100.0   | -6.2 |       | 100.0   | -1.8  |       | 100.0   | -11.3 |       | 100.0   | -4.1  |       |
| 18年  | 100.7   | 0.7  |       | 102.8   | 2.8   |       | 98.4    | -1.6  |       | 101.2   | 1.2   |       |
| 19年  | 100.8   | 0.1  |       | 100.7   | -2.0  |       | 96.4    | -2.0  |       | 107.7   | 6.4   |       |
| 20年  | 101.7   | 0.9  |       | 108.9   | 8.1   |       | 96.6    | 0.2   |       | 99.0    | -8.1  |       |
| 月 別  |         |      |       |         |       |       |         |       |       |         |       |       |
| 19/1 | 103.3   | 7.7  | -3.5  | 100.8   | -0.8  | -6.5  | 95.8    | 26.4  | -24.1 | 118.3   | 0.3   | 54.2  |
| 2    | 96.0    | -7.1 | -0.9  | 93.9    | -6.8  | -5.2  | 84.0    | -12.3 | -17.6 | 117.0   | -1.1  | 35.7  |
| 3    | 95.5    | -0.5 | -0.2  | 94.8    | 1.0   | -6.2  | 87.1    | 3.7   | -6.7  | 109.3   | -6.6  | 19.7  |
| 4    | 90.4    | -5.3 | -6.0  | 91.9    | -3.1  | -14.2 | 91.6    | 5.2   | -6.0  | 86.5    | -20.9 | 10.2  |
| 5    | 97.1    | 7.4  | -6.4  | 96.4    | 4.9   | -5.2  | 94.9    | 3.6   | -10.3 | 101.5   | 17.3  | -1.9  |
| 6    | 95.3    | -1.9 | -9.8  | 94.7    | -1.8  | -9.1  | 88.5    | -6.7  | -9.9  | 106.4   | 4.8   | -10.6 |
| 7    | 98.4    | 3.3  | 0.4   | 100.4   | 6.0   | -4.1  | 95.9    | 8.4   | 5.3   | 99.4    | -6.6  | 0.5   |
| 8    | 117.4   | 19.3 | 2.9   | 108.7   | 8.3   | -0.4  | 120.9   | 26.1  | 6.9   | 124.8   | 25.6  | 1.6   |
| 9    | 108.9   | -7.2 | 10.3  | 104.5   | -3.9  | 8.4   | 111.8   | -7.5  | 7.7   | 110.9   | -11.1 | 17.4  |
| 10   | 103.6   | -4.9 | -0.4  | 96.0    | -8.1  | -1.1  | 103.7   | -7.2  | 5.8   | 114.7   | 3.4   | -7.0  |
| 11   | 99.3    | -4.2 | 7.0   | 106.0   | 10.4  | 2.0   | 85.3    | -17.7 | 12.4  | 110.6   | -3.6  | 8.6   |
| 12   | 104.9   | 5.6  | 9.4   | 120.8   | 14.0  | 18.9  | 97.4    | 14.2  | 28.5  | 92.9    | -16.0 | -21.2 |
| 20/1 | 100.9   | -3.8 | -2.3  | 110.6   | -8.4  | 9.7   | 94.8    | -2.7  | -1.0  | 95.9    | 3.2   | -18.9 |
| 2    | 101.5   | 0.6  | 5.7   | 110.4   | -0.2  | 17.6  | 94.6    | -0.2  | 12.6  | 98.6    | 2.8   | -15.7 |
| 3    | 101.7   | 0.2  | 6.5   | 108.6   | -1.6  | 14.6  | 99.0    | 4.7   | 13.7  | 95.6    | -3.0  | -12.5 |
| 4    | 99.7    | -2.0 | 10.3  | 106.2   | -2.2  | 15.6  | 97.9    | -1.1  | 6.9   | 92.7    | -3.0  | 7.2   |
| 5    | 101.3   | 1.6  | 4.3   | 106.2   | 0.0   | 10.2  | 98.7    | 0.8   | 4.0   | 98.2    | 5.9   | -3.3  |
| 6    | 102.3   | 1.0  | 7.3   | 106.8   | 0.6   | 12.8  | 95.8    | -2.9  | 8.2   | 105.7   | 7.6   | -0.7  |
| 7    | 104.1   | 1.8  | 5.8   | 116.1   | 8.7   | 15.6  | 94.6    | -1.3  | -1.4  | 100.7   | -4.7  | 1.3   |
| 8    | 108.8   | 4.5  | -7.3  | 115.1   | -0.9  | 5.9   | 94.2    | -0.4  | -22.1 | 121.5   | 20.7  | -2.6  |
| 9    | 101.9   | -6.3 | -6.4  | 101.3   | -12.0 | -3.1  | 104.2   | 10.6  | -6.8  | 99.1    | -18.4 | -10.6 |
| 10   | 92.7    | -9.0 | -10.5 | 99.0    | -2.3  | 3.1   | 98.4    | -5.6  | -5.1  | 74.8    | -24.5 | -34.8 |
| 11   | 100.7   | 8.6  | 1.4   | 116.4   | 17.6  | 9.8   | 87.2    | -11.4 | 2.2   | 98.2    | 31.3  | -11.2 |
| 12   | 105.2   | 4.5  | 0.3   | 109.7   | -5.8  | -9.2  | 99.3    | 13.9  | 2.0   | 107.4   | 9.4   | 15.6  |
| 21/1 | 105.4   | 0.2  | 4.5   | 99.9    | -8.9  | -9.7  | 105.5   | 6.2   | 11.3  | 113.2   | 5.4   | 18.0  |



# 鳥取市 10 大費目指数

平成17年 = 100

| 年月   | 総合    |      |     | 食料    |      |     | 住居    |      |      | 光熱・水道 |      |      | 家具・家用品 |      |      | 被服及び履物 |      |      |
|------|-------|------|-----|-------|------|-----|-------|------|------|-------|------|------|--------|------|------|--------|------|------|
|      | 指数    | 対前月  | 対前年 | 指数    | 対前月  | 対前年 | 指数    | 対前月  | 対前年  | 指数    | 対前月  | 対前年  | 指数     | 対前月  | 対前年  | 指数     | 対前月  | 対前年  |
|      |       | 上昇率  | 上昇率 |       | 上昇率  | 上昇率 |       | 上昇率  | 上昇率  |       | 上昇率  | 上昇率  |        | 上昇率  | 上昇率  |        | 上昇率  | 上昇率  |
| (%)  | (%)   | (%)  | (%) | (%)   | (%)  | (%) | (%)   | (%)  | (%)  | (%)   | (%)  | (%)  | (%)    | (%)  | (%)  | (%)    | (%)  | (%)  |
| ㊦    | 10000 |      |     | 2652  |      |     | 2135  |      |      | 709   |      |      | 401    |      |      | 408    |      |      |
| 15年  | 100.6 | -0.5 |     | 99.6  | 0.1  |     | 102.4 | -1.4 |      | 98.8  | -1.1 |      | 103.2  | -1.7 |      | 100.3  | -1.6 |      |
| 16年  | 100.4 | -0.2 |     | 101.3 | 1.7  |     | 100.5 | -1.9 |      | 98.3  | -0.5 |      | 101.6  | -1.6 |      | 99.7   | -0.6 |      |
| 17年  | 100.0 | -0.4 |     | 100.0 | -1.3 |     | 100.0 | -0.5 |      | 100.0 | 1.8  |      | 100.0  | -1.6 |      | 100.0  | 0.3  |      |
| 18年  | 99.6  | -0.4 |     | 98.7  | -1.3 |     | 99.5  | -0.5 |      | 104.4 | 4.4  |      | 97.6   | -2.4 |      | 102.2  | 2.2  |      |
| 19年  | 99.4  | -0.2 |     | 98.9  | 0.2  |     | 97.8  | -1.7 |      | 106.0 | 1.5  |      | 95.9   | -1.7 |      | 106.2  | 3.9  |      |
| 20年  | 101.2 | 1.8  |     | 102.1 | 3.2  |     | 98.2  | 0.4  |      | 114.5 | 8.0  |      | 96.1   | 0.2  |      | 105.9  | -0.3 |      |
| 20/1 | 100.1 | -0.3 | 0.9 | 99.3  | -0.7 | 0.4 | 97.7  | 0.0  | -0.6 | 110.5 | 0.8  | 5.5  | 96.7   | 0.2  | 0.1  | 105.6  | -3.9 | 1.3  |
| 2    | 99.9  | -0.2 | 1.4 | 99.8  | 0.5  | 2.3 | 97.6  | -0.1 | -0.6 | 110.8 | 0.3  | 6.4  | 97.1   | 0.4  | 0.4  | 98.9   | -6.3 | -2.8 |
| 3    | 100.1 | 0.2  | 1.4 | 100.4 | 0.6  | 2.8 | 97.7  | 0.1  | -0.4 | 111.0 | 0.2  | 6.9  | 97.5   | 0.4  | 0.6  | 99.7   | 0.8  | -4.3 |
| 4    | 100.2 | 0.1  | 1.5 | 101.1 | 0.7  | 4.1 | 97.9  | 0.2  | 0.0  | 112.7 | 1.5  | 7.4  | 96.6   | -0.9 | 0.2  | 104.8  | 5.1  | -0.8 |
| 5    | 101.1 | 0.9  | 1.9 | 101.8 | 0.7  | 3.6 | 98.0  | 0.1  | 0.5  | 113.4 | 0.6  | 7.5  | 95.4   | -1.2 | -0.9 | 107.0  | 2.1  | -0.1 |
| 6    | 101.8 | 0.7  | 2.6 | 102.7 | 0.9  | 4.6 | 98.0  | 0.0  | 0.5  | 115.9 | 2.2  | 9.8  | 95.1   | -0.3 | -1.6 | 107.1  | 0.1  | -0.3 |
| 7    | 102.5 | 0.7  | 3.3 | 103.6 | 0.9  | 5.2 | 98.2  | 0.2  | 0.4  | 119.2 | 2.8  | 12.9 | 96.7   | 1.7  | 0.2  | 105.4  | -1.6 | 0.2  |
| 8    | 102.8 | 0.3  | 2.7 | 104.2 | 0.6  | 2.6 | 97.9  | -0.3 | 0.1  | 120.4 | 1.0  | 13.6 | 95.7   | -1.0 | 1.4  | 103.0  | -2.3 | 0.5  |
| 9    | 102.2 | -0.6 | 2.5 | 103.1 | -1.1 | 2.8 | 97.9  | 0.0  | 0.5  | 118.7 | -1.4 | 11.6 | 95.0   | -0.7 | -0.2 | 108.5  | 5.3  | 1.1  |
| 10   | 101.8 | -0.4 | 2.1 | 101.5 | -1.6 | 2.0 | 99.2  | 1.3  | 1.5  | 117.6 | -0.9 | 9.7  | 96.1   | 1.2  | 2.1  | 109.4  | 0.8  | 0.3  |
| 11   | 101.4 | -0.4 | 1.6 | 103.2 | 1.7  | 4.2 | 99.1  | -0.1 | 1.4  | 113.5 | -3.5 | 4.6  | 94.9   | -1.2 | 0.5  | 111.4  | 1.8  | 1.5  |
| 12   | 100.9 | -0.5 | 0.5 | 104.0 | 0.8  | 4.0 | 99.1  | 0.0  | 1.4  | 110.8 | -2.4 | 1.1  | 96.1   | 1.3  | -0.4 | 110.1  | -1.2 | 0.2  |
| 21/1 | 100.4 | -0.5 | 0.3 | 104.2 | 0.2  | 4.9 | 99.0  | -0.1 | 1.3  | 112.8 | 1.8  | 2.1  | 96.0   | -0.1 | -0.7 | 102.0  | -7.4 | -3.4 |

| 年月   | 保健医療  |      |      | 交通・通信 |      |      | 教育    |     |     | 教養娯楽  |      |      | 諸雑費   |      |      |
|------|-------|------|------|-------|------|------|-------|-----|-----|-------|------|------|-------|------|------|
|      | 指数    | 対前月  | 対前年  | 指数    | 対前月  | 対前年  | 指数    | 対前月 | 対前年 | 指数    | 対前月  | 対前年  | 指数    | 対前月  | 対前年  |
|      |       | 上昇率  | 上昇率  |       | 上昇率  | 上昇率  |       | 上昇率 | 上昇率 |       | 上昇率  | 上昇率  |       | 上昇率  | 上昇率  |
| (%)  | (%)   | (%)  | (%)  | (%)   | (%)  | (%)  | (%)   | (%) | (%) | (%)   | (%)  | (%)  | (%)   | (%)  |      |
| ㊦    | 445   |      |      | 1474  |      |      | 210   |     |     | 959   |      |      | 607   |      |      |
| 15年  | 101.6 | 4.0  |      | 99.3  | -0.6 |      | 99.2  | 0.2 |     | 102.0 | -1.5 |      | 99.5  | 0.4  |      |
| 16年  | 101.3 | -0.3 |      | 99.4  | 0.1  |      | 99.3  | 0.1 |     | 101.0 | -1.0 |      | 100.3 | 0.8  |      |
| 17年  | 100.0 | -1.3 |      | 100.0 | 0.6  |      | 100.0 | 0.7 |     | 100.0 | -1.0 |      | 100.0 | -0.3 |      |
| 18年  | 99.6  | -0.4 |      | 99.9  | -0.1 |      | 100.7 | 0.7 |     | 98.7  | -1.3 |      | 97.7  | -2.3 |      |
| 19年  | 99.3  | -0.3 |      | 99.9  | 0.0  |      | 101.2 | 0.5 |     | 97.5  | -1.2 |      | 98.1  | 0.4  |      |
| 20年  | 99.0  | -0.3 |      | 102.5 | 2.6  |      | 101.6 | 0.4 |     | 97.0  | -0.5 |      | 98.1  | 0.0  |      |
| 20/1 | 99.0  | 0.3  | -0.4 | 102.4 | 0.0  | 3.4  | 101.4 | 0.0 | 0.6 | 96.8  | 0.1  | -0.6 | 98.5  | 0.0  | 0.7  |
| 2    | 99.1  | 0.1  | -0.1 | 102.0 | -0.4 | 4.0  | 101.4 | 0.0 | 0.6 | 96.1  | -0.7 | -1.1 | 98.3  | -0.2 | 0.4  |
| 3    | 99.2  | 0.1  | -1.0 | 101.8 | -0.2 | 3.8  | 101.4 | 0.0 | 0.6 | 96.6  | 0.5  | -1.5 | 98.3  | 0.0  | 0.4  |
| 4    | 99.2  | 0.0  | -1.0 | 98.1  | -3.6 | -0.5 | 101.7 | 0.3 | 0.4 | 97.4  | 0.8  | -0.4 | 98.1  | -0.2 | 0.0  |
| 5    | 99.3  | 0.1  | -0.8 | 102.5 | 4.5  | 3.2  | 101.7 | 0.0 | 0.3 | 97.7  | 0.3  | -0.6 | 98.2  | 0.1  | 0.5  |
| 6    | 99.3  | 0.0  | -0.8 | 105.0 | 2.4  | 5.1  | 101.7 | 0.0 | 0.3 | 96.9  | -0.8 | -0.3 | 98.0  | -0.2 | 0.2  |
| 7    | 99.2  | -0.1 | 0.6  | 106.0 | 1.0  | 6.0  | 101.7 | 0.0 | 0.3 | 97.1  | 0.2  | 0.1  | 97.8  | -0.2 | -0.2 |
| 8    | 99.0  | -0.2 | -0.2 | 106.8 | 0.8  | 5.8  | 101.7 | 0.0 | 0.3 | 98.8  | 1.8  | 0.2  | 97.8  | 0.0  | -0.1 |
| 9    | 99.0  | 0.0  | 0.7  | 105.0 | -1.7 | 4.6  | 101.7 | 0.0 | 0.3 | 97.0  | -1.8 | -0.6 | 98.2  | 0.4  | 0.1  |
| 10   | 99.1  | 0.1  | 0.8  | 103.2 | -1.7 | 2.2  | 101.7 | 0.0 | 0.3 | 97.4  | 0.4  | 0.4  | 97.9  | -0.3 | -0.6 |
| 11   | 99.1  | 0.0  | 0.1  | 99.9  | -3.2 | -1.5 | 101.7 | 0.0 | 0.3 | 96.6  | -0.8 | -0.5 | 98.1  | 0.2  | -0.4 |
| 12   | 97.8  | -1.3 | -0.9 | 96.9  | -3.0 | -5.4 | 101.7 | 0.0 | 0.3 | 95.9  | -0.7 | -0.8 | 97.7  | -0.4 | -0.8 |
| 21/1 | 98.7  | 0.9  | -0.3 | 95.7  | -1.2 | -6.5 | 101.7 | 0.0 | 0.3 | 94.8  | -1.1 | -2.1 | 97.7  | 0.0  | -0.8 |

# 全国・中国地方県庁所在地別総合指数

平成17年 = 100

| 年 月      | 全 国   |                   |                           | 鳥 取 市 |                   |                           | 松 江 市 |                   |                           |
|----------|-------|-------------------|---------------------------|-------|-------------------|---------------------------|-------|-------------------|---------------------------|
|          | 指 数   | 対前月<br>上昇率<br>(%) | 対前年<br>(同月)<br>上昇率<br>(%) | 指 数   | 対前月<br>上昇率<br>(%) | 対前年<br>(同月)<br>上昇率<br>(%) | 指 数   | 対前月<br>上昇率<br>(%) | 対前年<br>(同月)<br>上昇率<br>(%) |
| 平成15年    | 100.3 |                   | -0.3                      | 100.6 |                   | -0.5                      | 100.7 |                   | 0.3                       |
| 16       | 100.3 |                   | 0.0                       | 100.4 |                   | -0.2                      | 100.4 |                   | -0.3                      |
| 17       | 100.0 |                   | -0.3                      | 100.0 |                   | -0.4                      | 100.0 |                   | -0.4                      |
| 18       | 100.3 |                   | 0.3                       | 99.6  |                   | -0.4                      | 100.5 |                   | 0.5                       |
| 19       | 100.3 |                   | 0.0                       | 99.4  |                   | -0.2                      | 100.6 |                   | 0.1                       |
| 20       | 101.7 |                   | 1.4                       | 101.2 |                   | 1.8                       | 102.2 |                   | 1.6                       |
| 平成20年 1月 | 100.7 | -0.2              | 0.7                       | 100.1 | -0.3              | 0.9                       | 101.4 | 0.1               | 0.9                       |
| 2        | 100.5 | -0.2              | 1.0                       | 99.9  | -0.2              | 1.4                       | 100.9 | -0.5              | 0.7                       |
| 3        | 101.0 | 0.5               | 1.2                       | 100.1 | 0.2               | 1.4                       | 101.3 | 0.4               | 1.2                       |
| 4        | 100.9 | -0.1              | 0.8                       | 100.2 | 0.1               | 1.5                       | 101.1 | -0.2              | 1.3                       |
| 5        | 101.7 | 0.8               | 1.3                       | 101.1 | 0.9               | 1.9                       | 102.1 | 1.0               | 2.0                       |
| 6        | 102.2 | 0.5               | 2.0                       | 101.8 | 0.7               | 2.6                       | 102.4 | 0.3               | 2.3                       |
| 7        | 102.4 | 0.2               | 2.3                       | 102.5 | 0.7               | 3.3                       | 102.7 | 0.3               | 2.4                       |
| 8        | 102.7 | 0.3               | 2.1                       | 102.8 | 0.3               | 2.7                       | 103.3 | 0.6               | 2.1                       |
| 9        | 102.7 | 0.0               | 2.1                       | 102.2 | -0.6              | 2.5                       | 103.4 | 0.1               | 2.3                       |
| 10       | 102.6 | -0.1              | 1.7                       | 101.8 | -0.4              | 2.1                       | 103.2 | -0.2              | 2.2                       |
| 11       | 101.7 | -0.9              | 1.0                       | 101.4 | -0.4              | 1.6                       | 102.2 | -1.0              | 1.2                       |
| 12       | 101.3 | -0.4              | 0.4                       | 100.9 | -0.5              | 0.5                       | 102.0 | -0.2              | 0.7                       |
| 平成21年 1月 | 100.7 | -0.6              | 0.0                       | 100.4 | -0.5              | 0.3                       | 101.7 | -0.3              | 0.3                       |

| 年 月      | 岡 山 市 |                   |                           | 広 島 市 |                   |                           | 山 口 市 |                   |                           |
|----------|-------|-------------------|---------------------------|-------|-------------------|---------------------------|-------|-------------------|---------------------------|
|          | 指 数   | 対前月<br>上昇率<br>(%) | 対前年<br>(同月)<br>上昇率<br>(%) | 指 数   | 対前月<br>上昇率<br>(%) | 対前年<br>(同月)<br>上昇率<br>(%) | 指 数   | 対前月<br>上昇率<br>(%) | 対前年<br>(同月)<br>上昇率<br>(%) |
| 平成15年    | 99.9  |                   | -0.1                      | 100.8 |                   | -0.4                      | 100.0 |                   | -0.1                      |
| 16       | 100.1 |                   | 0.2                       | 100.5 |                   | -0.3                      | 100.3 |                   | 0.3                       |
| 17       | 100.0 |                   | -0.1                      | 100.0 |                   | -0.5                      | 100.0 |                   | -0.3                      |
| 18       | 100.4 |                   | 0.4                       | 100.2 |                   | 0.2                       | 99.9  |                   | -0.1                      |
| 19       | 100.7 |                   | 0.3                       | 100.3 |                   | 0.1                       | 99.3  |                   | -0.6                      |
| 20       | 102.4 |                   | 1.7                       | 102.2 |                   | 1.9                       | 100.7 |                   | 1.4                       |
| 平成20年 1月 | 101.8 | 0.1               | 1.7                       | 101.0 | -0.2              | 1.3                       | 99.9  | -0.2              | 0.9                       |
| 2        | 101.7 | -0.1              | 2.0                       | 100.8 | -0.2              | 1.5                       | 99.4  | -0.5              | 0.9                       |
| 3        | 102.1 | 0.4               | 2.2                       | 101.3 | 0.5               | 1.5                       | 100.1 | 0.7               | 1.2                       |
| 4        | 101.8 | -0.3              | 1.5                       | 101.4 | 0.1               | 1.5                       | 100.0 | -0.1              | 0.9                       |
| 5        | 102.5 | 0.7               | 1.8                       | 102.1 | 0.7               | 1.9                       | 100.9 | 0.9               | 1.7                       |
| 6        | 102.8 | 0.3               | 2.3                       | 102.7 | 0.6               | 2.6                       | 101.2 | 0.3               | 2.0                       |
| 7        | 103.1 | 0.3               | 2.6                       | 102.7 | 0.0               | 2.5                       | 101.4 | 0.2               | 2.4                       |
| 8        | 103.5 | 0.4               | 2.1                       | 102.9 | 0.2               | 2.1                       | 101.6 | 0.2               | 2.2                       |
| 9        | 103.3 | -0.2              | 2.3                       | 103.1 | 0.2               | 2.3                       | 101.9 | 0.3               | 2.3                       |
| 10       | 102.8 | -0.5              | 1.4                       | 103.2 | 0.1               | 2.2                       | 101.5 | -0.4              | 1.6                       |
| 11       | 102.1 | -0.7              | 0.7                       | 102.4 | -0.8              | 1.7                       | 100.2 | -1.3              | 0.3                       |
| 12       | 101.2 | -0.9              | -0.5                      | 102.3 | -0.1              | 1.1                       | 100.0 | -0.2              | -0.1                      |
| 平成21年 1月 | 100.9 | -0.3              | -0.9                      | 101.7 | -0.6              | 0.7                       | 99.1  | -0.9              | -0.8                      |

# 鳥取市中分類指数

平成 17年 = 100

| 年<br>月 | 総     |           |            |             |            |       |       |       |       |       |       |       |        |       |       |      |       |       |
|--------|-------|-----------|------------|-------------|------------|-------|-------|-------|-------|-------|-------|-------|--------|-------|-------|------|-------|-------|
|        | 合     | 生鮮食品を除く総合 | 持家の帰属家賃を除く | 生鮮食品を除く総合及び | を及ぶ（酒類を除く） | 食料    | 穀類    | 魚介類   | 肉類    | 乳卵類   | 野菜・海藻 | 果物    | 油脂・調味料 | 菓子類   | 調理食品  | 飲料   | 酒類    | 外食    |
| 20/1   | 100.1 | 100.1     | 100.3      | 100.3       | 98.6       | 99.3  | 99.5  | 105.7 | 100.3 | 94.0  | 94.6  | 95.8  | 98.9   | 99.2  | 101.4 | 98.0 | 99.5  | 99.4  |
| 2      | 99.9  | 99.8      | 100.0      | 100.0       | 98.1       | 99.8  | 100.7 | 105.3 | 102.7 | 95.0  | 95.4  | 98.4  | 99.2   | 99.5  | 101.0 | 97.4 | 99.5  | 99.4  |
| 3      | 100.1 | 100.0     | 100.3      | 100.2       | 98.4       | 100.4 | 100.6 | 103.7 | 104.0 | 96.5  | 98.0  | 95.6  | 99.2   | 100.3 | 101.7 | 98.0 | 103.5 | 99.6  |
| 4      | 100.2 | 100.2     | 100.4      | 100.4       | 98.7       | 101.1 | 101.2 | 102.5 | 108.9 | 97.2  | 97.5  | 92.7  | 99.7   | 104.1 | 102.7 | 97.7 | 103.6 | 100.2 |
| 5      | 101.1 | 101.1     | 101.5      | 101.5       | 98.9       | 101.8 | 100.2 | 102.4 | 108.9 | 99.1  | 98.0  | 98.0  | 100.6  | 107.7 | 103.9 | 96.2 | 103.6 | 100.3 |
| 6      | 101.8 | 101.8     | 102.4      | 102.4       | 98.8       | 102.7 | 105.4 | 102.3 | 108.8 | 98.7  | 96.5  | 105.1 | 100.9  | 109.4 | 104.5 | 96.8 | 103.6 | 100.5 |
| 7      | 102.5 | 102.4     | 103.1      | 103.0       | 98.9       | 103.6 | 105.7 | 109.0 | 108.9 | 98.3  | 95.8  | 100.4 | 102.6  | 110.3 | 105.4 | 96.5 | 104.3 | 101.7 |
| 8      | 102.8 | 102.5     | 103.5      | 103.2       | 98.9       | 104.2 | 104.4 | 108.8 | 108.8 | 98.2  | 95.5  | 120.3 | 103.2  | 108.6 | 104.7 | 97.0 | 104.3 | 101.7 |
| 9      | 102.2 | 102.2     | 102.8      | 102.8       | 98.9       | 103.1 | 104.7 | 100.9 | 109.0 | 102.1 | 101.4 | 98.9  | 102.6  | 107.4 | 104.4 | 97.3 | 103.8 | 102.0 |
| 10     | 101.8 | 102.2     | 102.0      | 102.6       | 99.5       | 101.5 | 105.3 | 99.0  | 108.8 | 101.9 | 97.5  | 75.6  | 103.9  | 108.5 | 103.7 | 97.4 | 103.9 | 102.0 |
| 11     | 101.4 | 101.4     | 101.5      | 101.6       | 99.4       | 103.2 | 106.8 | 110.4 | 107.2 | 102.2 | 90.6  | 98.0  | 103.4  | 109.4 | 103.9 | 97.6 | 104.2 | 102.1 |
| 12     | 100.9 | 100.6     | 100.9      | 100.7       | 99.2       | 104.0 | 104.3 | 106.2 | 107.2 | 101.9 | 98.6  | 106.8 | 103.0  | 112.4 | 104.3 | 97.3 | 104.2 | 102.1 |
| 21/1   | 100.4 | 100.2     | 100.4      | 100.1       | 98.6       | 104.2 | 105.6 | 100.8 | 107.2 | 100.9 | 102.6 | 112.4 | 101.4  | 111.9 | 105.2 | 96.4 | 104.2 | 102.1 |

| 年<br>月 | 住    |      |         |       |       |       |       |       |         |        |       |      |       |        |        |        |       |       |       |
|--------|------|------|---------|-------|-------|-------|-------|-------|---------|--------|-------|------|-------|--------|--------|--------|-------|-------|-------|
|        | 居    | 家賃   | 設備修繕・維持 | 光熱・水道 | 電気    | ガス    | 他の光熱  | 上下水道料 | 家具・家事用品 | 家庭用耐久財 | 室内装備品 | 寝具類  | 家事雑貨  | 家事用消耗品 | 家事サービス | 被服及び履物 | 衣料    | 和服    | 洋服    |
| 20/1   | 97.7 | 98.4 | 94.8    | 110.5 | 103.9 | 113.7 | 140.3 | 106.9 | 96.7    | 88.2   | 104.6 | 92.5 | 105.0 | 99.5   | 101.6  | 105.6  | 104.3 | 100.0 | 104.9 |
| 2      | 97.6 | 98.4 | 94.8    | 110.8 | 103.9 | 113.7 | 143.1 | 106.9 | 97.1    | 86.5   | 106.9 | 92.6 | 105.8 | 102.4  | 101.6  | 98.9   | 91.6  | 100.0 | 90.6  |
| 3      | 97.7 | 98.3 | 94.9    | 111.0 | 103.9 | 114.3 | 143.1 | 106.9 | 97.5    | 87.3   | 106.9 | 92.6 | 106.5 | 102.2  | 101.6  | 99.7   | 96.6  | 100.0 | 96.2  |
| 4      | 97.9 | 98.4 | 95.8    | 112.7 | 105.4 | 115.6 | 143.1 | 110.7 | 96.6    | 85.3   | 107.9 | 92.8 | 108.5 | 98.8   | 101.6  | 104.8  | 101.2 | 100.0 | 101.3 |
| 5      | 98.0 | 98.5 | 95.8    | 113.4 | 105.4 | 115.6 | 149.6 | 110.7 | 95.4    | 82.3   | 108.5 | 92.8 | 108.5 | 97.6   | 101.6  | 107.0  | 105.8 | 100.0 | 106.5 |
| 6      | 98.0 | 98.4 | 96.3    | 115.9 | 105.4 | 115.6 | 175.3 | 110.7 | 95.1    | 81.0   | 109.5 | 94.6 | 108.0 | 97.3   | 101.6  | 107.1  | 105.9 | 100.0 | 106.7 |
| 7      | 98.2 | 98.7 | 96.3    | 119.2 | 107.1 | 120.2 | 189.7 | 110.7 | 96.7    | 85.1   | 108.5 | 94.6 | 107.1 | 99.6   | 101.6  | 105.4  | 103.3 | 100.0 | 103.8 |
| 8      | 97.9 | 98.4 | 96.2    | 120.4 | 107.1 | 120.2 | 202.1 | 110.7 | 95.7    | 82.9   | 108.9 | 94.6 | 107.2 | 98.2   | 101.6  | 103.0  | 100.2 | 100.0 | 100.3 |
| 9      | 97.9 | 98.3 | 96.4    | 118.7 | 106.0 | 120.2 | 189.7 | 110.7 | 95.0    | 79.7   | 109.5 | 94.1 | 106.2 | 101.0  | 101.6  | 108.5  | 108.1 | 100.0 | 109.2 |
| 10     | 99.2 | 99.9 | 96.4    | 117.6 | 106.0 | 121.2 | 176.0 | 110.7 | 96.1    | 79.4   | 109.5 | 94.5 | 107.5 | 105.3  | 101.6  | 109.4  | 110.1 | 100.0 | 111.4 |
| 11     | 99.1 | 99.8 | 96.4    | 113.5 | 106.0 | 121.2 | 133.1 | 110.7 | 94.9    | 79.7   | 103.9 | 94.9 | 106.8 | 102.1  | 100.8  | 111.4  | 114.1 | 100.0 | 115.9 |
| 12     | 99.1 | 99.8 | 96.4    | 110.8 | 106.0 | 121.1 | 106.3 | 110.7 | 96.1    | 83.6   | 102.2 | 94.9 | 107.6 | 101.6  | 100.8  | 110.1  | 112.0 | 100.0 | 113.6 |
| 21/1   | 99.0 | 99.8 | 95.7    | 112.8 | 112.0 | 122.3 | 96.2  | 110.7 | 96.0    | 83.7   | 100.7 | 93.5 | 107.6 | 102.2  | 100.8  | 102.0  | 95.6  | 100.0 | 95.0  |



# 鳥取市中分類指数(続き)

平成 17年 = 100

| 年<br>月 | 衣類          |   |   |             |             |                       | 保<br>健<br>医<br>療                     |                  |   | 交<br>通<br>・<br>通<br>信                     |                                      |                       |        | 教<br>育                          |        |                  |  |                  |
|--------|-------------|---|---|-------------|-------------|-----------------------|--------------------------------------|------------------|---|---|--------------------------------------|-----------------------|--------|---------------------------------|--------|------------------|--|------------------|
|        | 下<br>着<br>類 |   | シ<br>ャ<br>ツ<br>・<br>セ<br>ー<br>タ<br>ー<br>類 |             | 履<br>物<br>類 | 他<br>の<br>被<br>服<br>類 | 被<br>服<br>関<br>連<br>サ<br>ー<br>ビ<br>ス | 保<br>健<br>医<br>療 | 損<br>傷<br>医<br>薬<br>品<br>・<br>健<br>康<br>保<br>持<br>品 | 保<br>健<br>医<br>療<br>用<br>品<br>・<br>器<br>具 | 保<br>健<br>医<br>療<br>サ<br>ー<br>ビ<br>ス | 交<br>通<br>・<br>通<br>信 | 交<br>通 | 自<br>動<br>車<br>等<br>関<br>係<br>費 | 通<br>信 | 授<br>業<br>料<br>等 | 学<br>教<br>習<br>科<br>参<br>考<br>書<br>教<br>材<br>・ | 補<br>習<br>教<br>育 |
|        | 下<br>着<br>類 | シ<br>ャ<br>ツ<br>・<br>セ<br>ー<br>タ<br>ー<br>類 | シ<br>ャ<br>ツ<br>・<br>セ<br>ー<br>タ<br>ー<br>類 | 下<br>着<br>類 |             |                       |                                      |                  |   |   |                                      |                       |        |                                 |        |                  |  |                  |
| 20/1   | 106.2       | 107.6                                     | 103.3                                     | 109.0       | 102.7       | 108.2                 | 99.0                                 | 98.2             | 97.4  | 100.5                                     | 102.4                                | 99.4                  | 105.9  | 94.0                            | 101.4  | 102.1            | 102.5  | 100.0            |
| 2      | 102.8       | 102.5                                     | 103.3                                     | 109.0       | 101.5       | 108.2                 | 99.1                                 | 98.2             | 98.0  | 100.5                                     | 102.0                                | 98.0                  | 105.6  | 94.0                            | 101.4  | 102.1            | 102.5  | 100.0            |
| 3      | 97.7        | 95.2                                      | 103.0                                     | 109.0       | 102.7       | 108.2                 | 99.2                                 | 98.2             | 98.7  | 100.5                                     | 101.8                                | 99.4                  | 105.1  | 94.0                            | 101.4  | 102.1            | 102.5  | 100.0            |
| 4      | 108.9       | 111.6                                     | 103.0                                     | 110.0       | 102.7       | 102.1                 | 99.2                                 | 98.2             | 97.2  | 100.8                                     | 98.1                                 | 99.2                  | 99.4   | 94.0                            | 101.7  | 102.4            | 102.5  | 100.3            |
| 5      | 110.0       | 113.1                                     | 103.2                                     | 109.2       | 103.4       | 102.1                 | 99.3                                 | 98.2             | 98.0  | 100.8                                     | 102.5                                | 99.4                  | 106.1  | 94.0                            | 101.7  | 102.4            | 102.5  | 100.3            |
| 6      | 109.8       | 112.7                                     | 103.3                                     | 109.2       | 103.4       | 103.5                 | 99.3                                 | 98.3             | 98.0  | 100.8                                     | 105.0                                | 98.7                  | 109.8  | 94.5                            | 101.7  | 102.4            | 102.5  | 100.3            |
| 7      | 107.3       | 109.2                                     | 103.3                                     | 109.5       | 104.7       | 103.5                 | 99.2                                 | 98.3             | 97.5  | 100.8                                     | 106.0                                | 100.4                 | 111.1  | 94.5                            | 101.7  | 102.4            | 102.5  | 100.3            |
| 8      | 102.8       | 102.6                                     | 103.3                                     | 109.5       | 104.7       | 108.2                 | 99.0                                 | 98.1             | 96.6  | 100.8                                     | 106.8                                | 102.3                 | 112.1  | 94.4                            | 101.7  | 102.4            | 102.5  | 100.3            |
| 9      | 109.9       | 113.8                                     | 101.5                                     | 108.2       | 104.7       | 109.9                 | 99.0                                 | 98.0             | 96.6  | 100.8                                     | 105.0                                | 98.9                  | 109.8  | 94.4                            | 101.7  | 102.4            | 102.5  | 100.3            |
| 10     | 110.8       | 115.0                                     | 101.5                                     | 108.2       | 104.0       | 107.0                 | 99.1                                 | 98.3             | 96.3  | 100.8                                     | 103.2                                | 98.9                  | 107.1  | 94.5                            | 101.7  | 102.4            | 102.5  | 100.3            |
| 11     | 110.1       | 113.1                                     | 103.5                                     | 108.5       | 107.1       | 109.9                 | 99.1                                 | 98.2             | 96.5  | 100.8                                     | 99.9                                 | 98.3                  | 102.1  | 94.4                            | 101.7  | 102.4            | 102.5  | 100.3            |
| 12     | 109.1       | 111.7                                     | 103.5                                     | 108.5       | 107.1       | 109.3                 | 97.8                                 | 95.3             | 96.5  | 100.8                                     | 96.9                                 | 99.5                  | 97.4   | 94.5                            | 101.7  | 102.4            | 102.5  | 100.3            |
| 21/1   | 106.9       | 109.4                                     | 101.6                                     | 108.8       | 102.0       | 109.9                 | 98.7                                 | 96.4             | 96.0  | 102.0                                     | 95.7                                 | 99.4                  | 95.6   | 94.5                            | 101.7  | 102.4            | 102.5  | 100.3            |

| 年<br>月 | 教<br>養<br>娯<br>楽                |                            |                                      |                                      |             | 諸<br>雑<br>費                     |                       |                            |             |                       | 別<br>掲                |                       |                                 |                                 |      |
|--------|---------------------------------|----------------------------|--------------------------------------|--------------------------------------|-------------|---------------------------------|-----------------------|----------------------------|-------------|-----------------------|-----------------------|-----------------------|---------------------------------|---------------------------------|------|
|        | 教<br>養<br>娯<br>楽<br>耐<br>久<br>財 | 教<br>養<br>娯<br>楽<br>用<br>品 | 書<br>籍<br>・<br>他<br>の<br>印<br>刷<br>物 | 教<br>養<br>娯<br>楽<br>サ<br>ー<br>ビ<br>ス | 諸<br>雑<br>費 | 理<br>美<br>容<br>サ<br>ー<br>ビ<br>ス | 理<br>美<br>容<br>用<br>品 | 身<br>の<br>回<br>り<br>用<br>品 | た<br>ば<br>こ | 他<br>の<br>諸<br>雑<br>費 | エ<br>ネ<br>ル<br>ギ<br>ー | 教<br>育<br>関<br>係<br>費 | 教<br>養<br>娯<br>楽<br>関<br>係<br>費 | 情<br>報<br>通<br>信<br>関<br>係<br>費 |      |
|        |                                 |                            |                                      |                                      |             |                                 |                       |                            |             |                       |                       |                       |                                 |                                 |      |
| 20/1   | 96.8                            | 63.0                       | 98.9                                 | 100.9                                | 100.6       | 98.5                            | 97.0                  | 95.6                       | 110.7       | 109.2                 | 94.7                  | 114.3                 | 101.5                           | 97.1                            | 95.9 |
| 2      | 96.1                            | 59.9                       | 98.5                                 | 100.7                                | 100.0       | 98.3                            | 97.0                  | 94.9                       | 110.6       | 109.2                 | 94.7                  | 114.1                 | 101.7                           | 96.2                            | 95.9 |
| 3      | 96.6                            | 57.7                       | 100.8                                | 100.8                                | 100.3       | 98.3                            | 97.0                  | 94.7                       | 111.2       | 109.2                 | 94.7                  | 113.9                 | 101.6                           | 96.9                            | 95.9 |
| 4      | 97.4                            | 59.8                       | 99.4                                 | 101.2                                | 102.0       | 98.1                            | 97.0                  | 95.5                       | 117.5       | 109.2                 | 92.0                  | 109.6                 | 102.0                           | 97.5                            | 95.9 |
| 5      | 97.7                            | 58.6                       | 98.9                                 | 104.7                                | 102.1       | 98.2                            | 97.0                  | 95.6                       | 118.1       | 109.2                 | 92.0                  | 117.5                 | 102.0                           | 97.9                            | 95.9 |
| 6      | 96.9                            | 57.4                       | 95.7                                 | 104.8                                | 102.3       | 98.0                            | 97.0                  | 94.8                       | 118.1       | 109.2                 | 92.0                  | 123.8                 | 102.3                           | 97.0                            | 96.2 |
| 7      | 97.1                            | 57.2                       | 95.8                                 | 104.7                                | 102.7       | 97.8                            | 97.0                  | 93.7                       | 118.2       | 109.2                 | 92.0                  | 128.2                 | 102.3                           | 97.4                            | 96.2 |
| 8      | 98.8                            | 55.8                       | 99.6                                 | 104.9                                | 104.4       | 97.8                            | 97.0                  | 93.6                       | 118.2       | 109.2                 | 92.0                  | 130.4                 | 102.3                           | 99.3                            | 96.2 |
| 9      | 97.0                            | 55.0                       | 96.1                                 | 104.7                                | 102.9       | 98.2                            | 97.0                  | 94.7                       | 119.8       | 109.2                 | 92.0                  | 126.2                 | 102.3                           | 97.2                            | 96.2 |
| 10     | 97.4                            | 54.9                       | 97.0                                 | 104.8                                | 103.2       | 97.9                            | 97.0                  | 93.7                       | 119.8       | 109.2                 | 92.0                  | 121.8                 | 102.3                           | 97.5                            | 96.2 |
| 11     | 96.6                            | 52.8                       | 95.7                                 | 104.8                                | 102.5       | 98.1                            | 97.0                  | 95.2                       | 117.4       | 109.2                 | 92.0                  | 112.5                 | 102.3                           | 96.6                            | 96.2 |
| 12     | 95.9                            | 52.2                       | 95.6                                 | 104.9                                | 101.4       | 97.7                            | 97.6                  | 93.4                       | 117.1       | 109.2                 | 92.0                  | 105.0                 | 102.3                           | 96.1                            | 96.2 |
| 21/1   | 94.8                            | 49.4                       | 95.7                                 | 104.9                                | 99.7        | 97.7                            | 97.6                  | 94.1                       | 115.5       | 109.2                 | 92.0                  | 104.0                 | 102.2                           | 95.1                            | 96.2 |