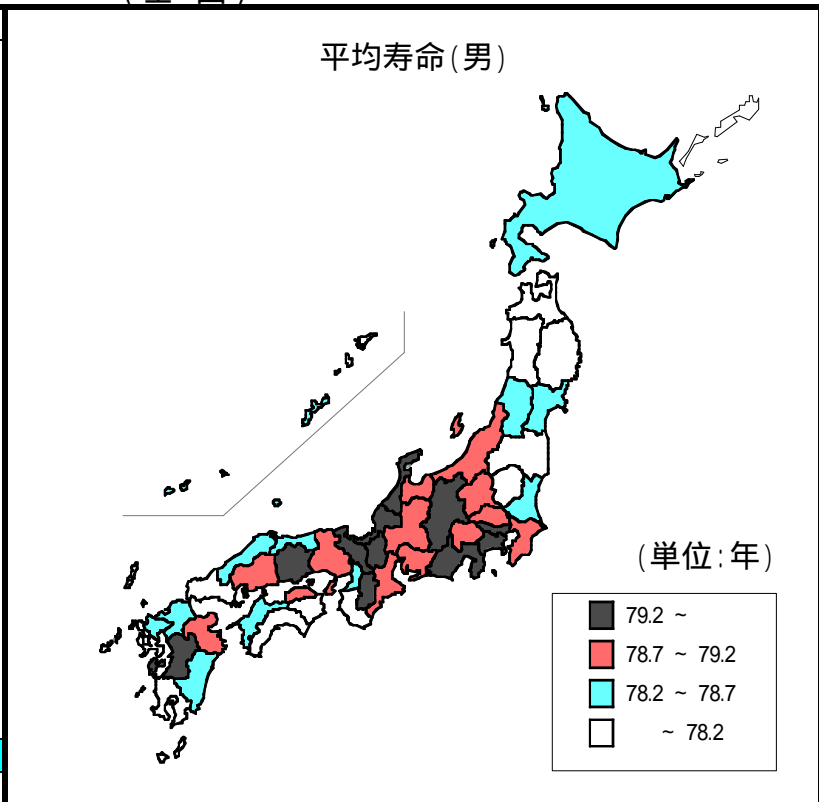


86 平均寿命(男)

(全国)

都道府県	順位	数 値
長野県	1	79.84
滋賀県	2	79.60
神奈川県	3	79.52
福井県	4	79.47
東京都	5	79.36
静岡県	6	79.35
京都府	7	79.34
石川県	8	79.26
奈良県	9	79.25
岡山県	10	79.22
熊本県	10	79.22
富山県	12	79.07
広島県	13	79.06
埼玉県	14	79.05
愛知県	14	79.05
岐阜県	16	79.00
大分県	17	78.99
千葉県	18	78.95
香川県	19	78.91
三重県	20	78.90
山梨県	21	78.89
全 国	-	78.79
群馬県	22	78.78
新潟県	23	78.75
兵庫県	24	78.72
沖縄県	25	78.64
宮崎県	26	78.62
宮城県	27	78.60
山形県	28	78.54
島根県	29	78.49
茨城県	30	78.35
福岡県	30	78.35
佐賀県	32	78.31
北海道	33	78.30
鳥取県	34	78.26
愛媛県	35	78.25
大阪府	36	78.21
長崎県	37	78.13
山口県	38	78.11
徳島県	39	78.09
栃木県	40	78.01
福島県	41	77.97
和歌山県	41	77.97
鹿児島県	41	77.97
高知県	44	77.93
岩手県	45	77.81
秋田県	46	77.44
青森県	47	76.27
単位	-	年



関連指標	単位	全国	鳥取県	順位
平均余命 (20歳・男)	年	59.31	58.70	36
平均余命 (40歳・男)	年	40.08	39.58	37
平均余命 (65歳・男)	年	18.33	18.15	36
平均余命 (75歳・男)	年	11.27	11.23	24

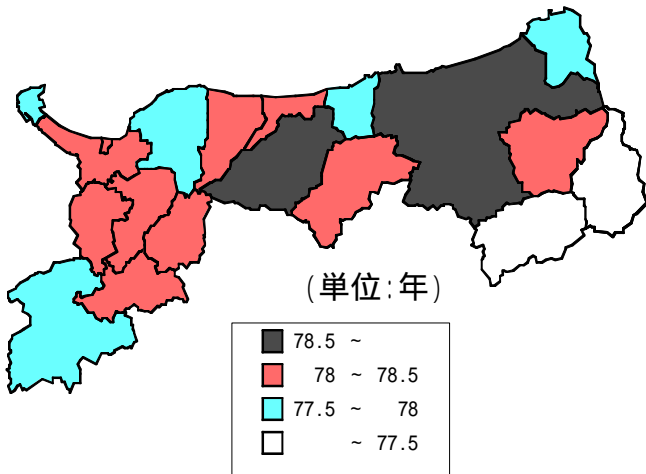
調査時点：平成17年

資料出所：厚生労働省「平成17年都道府県別生命表」

平均寿命(男)

(鳥取県)

平均寿命(男)



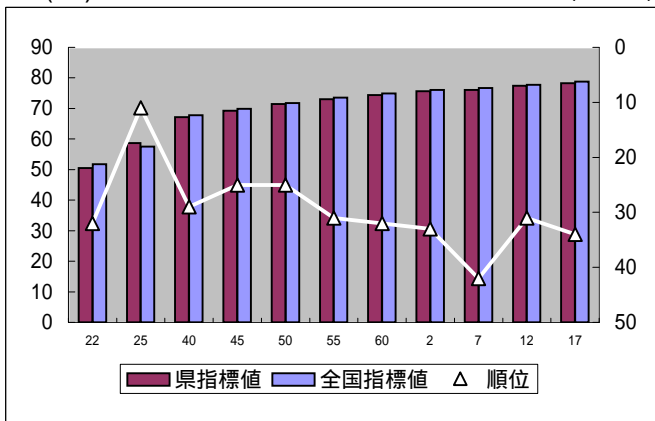
平均寿命(男)		
市町村	順位	数値
県平均	-	78.3
市平均	-	78.5
鳥取市	1	78.9
米子市	3	78.4
倉吉市	2	78.7
境港市	14	77.8
郡平均	-	77.9
岩美町	16	77.7
若桜町	19	76.9
智頭町	18	77.4
八頭町	4	78.3
三朝町	6	78.2
湯梨浜町	13	77.9
琴浦町	9	78.1
北栄町	9	78.1
日吉津村	9	78.1
大山町	14	77.8
南部町	6	78.2
伯耆町	4	78.3
日南町	16	77.7
日野町	6	78.2
江府町	9	78.1
単位	-	年

(時系列グラフ)

平均寿命(男)

(年)

(順位)



資料出所：厚生労働省「平成25年度都道府県別生命表」

注：昭和45年までは沖縄県を除く。

平均寿命(男)			
年	県指標値	順位	全国指標値
22	50.5	32	51.8
25	58.7	11	57.5
40	67.2	29	67.7
45	69.3	25	69.8
50	71.4	25	71.8
55	73.0	31	73.6
60	74.4	32	75.0
2	75.7	33	76.0
7	76.1	42	76.7
12	77.4	31	77.7
17	78.3	34	78.8

調査時点：平成17年

資料出所：厚生労働省「市区町村別生命表」