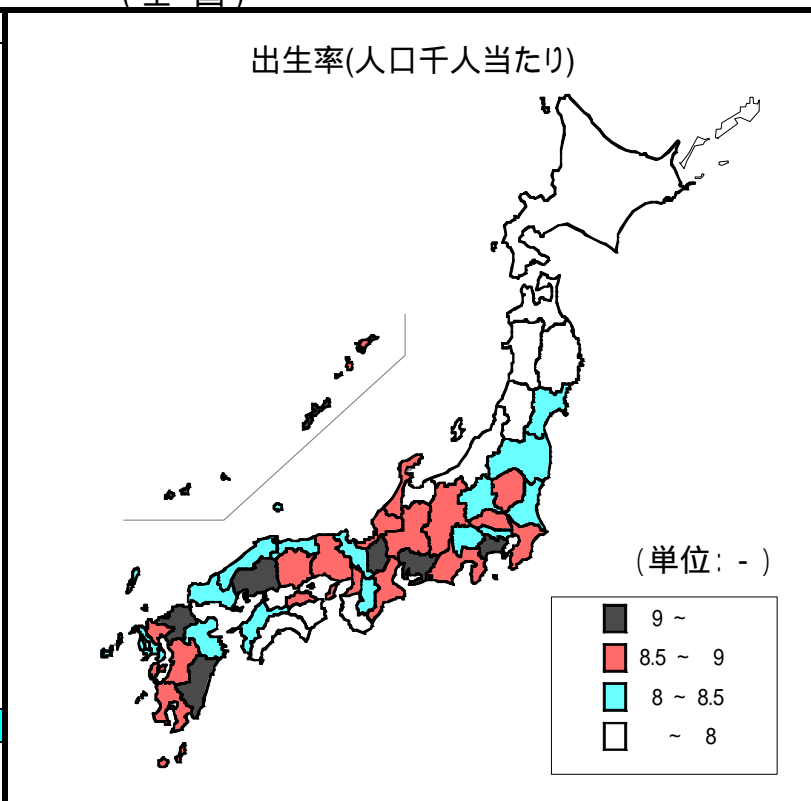


13 出生率(人口千人当たり)

(全国)

都道府県	順位	数 値
沖縄県	1	12.14
東京都	2	9.79
愛知県	3	9.75
滋賀県	4	9.25
福岡県	5	9.11
広島県	6	9.08
宮崎県	7	9.05
神奈川県	8	9.00
佐賀県	9	8.96
熊本県	10	8.95
静岡県	11	8.94
福井県	12	8.90
大阪府	13	8.87
石川県	14	8.84
兵庫県	15	8.84
岡山県	16	8.74
鹿児島県	17	8.71
香川県	18	8.68
埼玉県	19	8.68
長野県	20	8.68
全 国	-	8.64
千葉県	21	8.61
岐阜県	22	8.59
三重県	23	8.58
大分県	24	8.50
群馬県	25	8.49
宮城県	26	8.48
茨城県	27	8.48
鳥取県	28	8.41
長崎県	29	8.41
京都府	30	8.34
東京都	31	8.31
福島県	32	8.31
島根県	33	8.15
愛媛県	34	8.13
山梨県	35	8.10
奈良県	36	8.04
山口県	37	8.01
富山県	38	7.99
新潟県	39	7.82
山形県	40	7.67
岩手県	41	7.61
和歌山県	42	7.58
徳島県	43	7.55
北海道	44	7.48
高知県	45	7.34
青森県	46	7.24
秋田県	47	6.72
単 位	-	-



関 連 指 標	単 位	全 国	鳥 取 県	順 位
出生数 (実数)	人	1,089,818	5,015	47
自然増加率	%	-0.015	-0.266	37
合計特殊出生率	-	1.34	1.47	11

算出方法：出生数(日本人)÷人口総数(日本人)

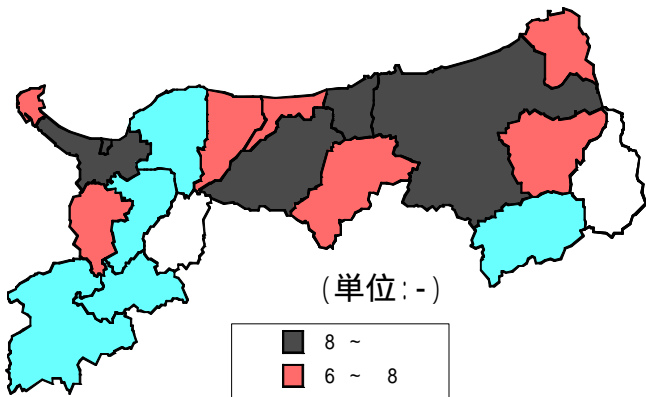
調査時点：(分子)平成19年
(分母)平成19年10月1日

資料出所：(分子)厚生労働省「人口動態統計」
(分母)総務省統計局「人口推計年報」

出生率(人口千人当たり)

(鳥取県)

出生率(人口千人当たり)



(単位:-)



出生率(人口千人当たり)

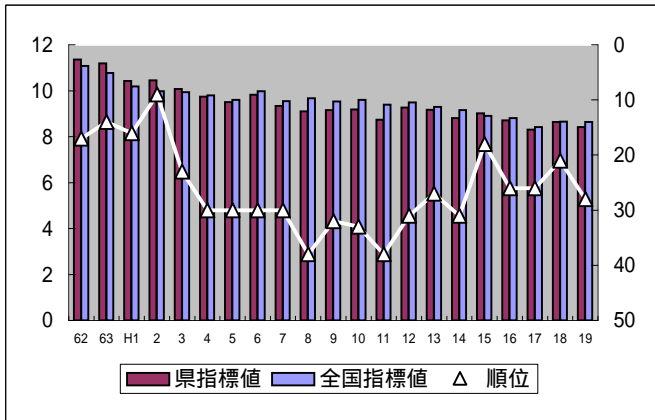
市町村	順位	数値
県平均	-	8.42
市平均	-	9.09
鳥取市	3	9.03
米子市	1	9.58
倉吉市	4	8.70
境港市	6	7.97
郡平均	-	6.62
岩美町	8	7.06
若桜町	19	3.13
智頭町	17	4.11
八頭町	11	6.80
三朝町	7	7.65
湯梨浜町	2	9.38
琴浦町	9	7.05
北栄町	10	6.96
日吉津村	5	8.17
大山町	13	5.97
南部町	12	6.18
伯耆町	14	5.81
日南町	16	5.36
日野町	15	5.45
江府町	18	3.99
単位	-	-

(時系列グラフ)

出生率(人口千人当たり)

(-)

(順位)



資料出所：厚生労働省「人口動態統計」

出生率(人口千人当たり)

年	県指標値	順位	全国指標値
62	11.36	17	11.09
63	11.20	14	10.78
H1	10.42	16	10.19
2	10.46	9	9.98
3	10.08	23	9.94
4	9.74	30	9.79
5	9.50	30	9.60
6	9.83	30	9.98
7	9.34	30	9.55
8	9.11	38	9.67
9	9.16	32	9.54
10	9.19	33	9.61
11	8.75	38	9.39
12	9.26	31	9.49
13	9.17	27	9.30
14	8.81	31	9.16
15	9.02	18	8.91
16	8.70	26	8.80
17	8.31	26	8.42
18	8.64	21	8.66
19	8.41	28	8.64

算出方法：出生数÷人口総数
 注：市町村別指標には外国人を含む。
 調査時点：(分子)平成19年
 (分母)平成19年10月1日
 資料出所：鳥取県統計課「鳥取県の人口」